


Государственное бюджетное общеобразовательное учреждение Самарской области средняя общеобразовательная школа с.Богдановка м.р.Кинельский Самарской области

Рассмотрено
на заседании
Педагогического совета
Протокол

№1 от 29.08.2024

Согласовано с
Управляющим советом
школы Протокол №1 от
29.08.2024 года №1



Мажаровская А.С.

Приказ №03/ОД
С=RU, O=ГБОУ СОШ с.
Богдановка, 29 августа 2024 г.

CN=Мажаровская А.С.,

E=bshk@list.ru

00f0641c5a43e6390f

2024.10.08 21:29:44+04'00'

**ОСНОВНАЯ ОБРАЗОВАТЕЛЬНАЯ ПРОГРАММА
ОСНОВНОГО ОБЩЕГО ОБРАЗОВАНИЯ**

**государственного бюджетного общеобразовательного учреждения Самарской
области средней общеобразовательной школы с. Богдановка
муниципального района Кинельский Самарской области**

Содержание

I	Целевой раздел ООП ООО
1.1.	Пояснительная записка
1.1.1.	Общие положения
1.1.2.	Цели реализации программы основного общего образования, конкретизированные в соответствии с требованиями ФГОС к результатам освоения обучающимися программы основного общего образования
1.1.3.	Принципы формирования и механизмы реализации программы начального общего образования, в том числе посредством реализации индивидуальных учебных планов
1.1.4.	Общая характеристика программы основного общего образования
1.2.	Планируемые результаты освоения обучающимися программы основного общего образования, в том числе адаптированной
1.2.1.	Общее понимание личностных, метапредметных и предметных результатов
1.2.2.	Структура и содержание планируемых результатов
	<p>«Русский язык» 5-9класс «Литература» 5-9 класс «Английский язык» 5-9 класс «Математика» 5-9 класс «Вероятность и статистика»7-11кл «Информатика» «История»5-9 класс «Обществознание» 6-9 класс «География» 5-9 класс «Физика» 7-9 класс «Химия» 8-9 класс «Биология» 5-9 класс «ОДНКНР» 5 класс «ИЗО» 5-7 класс «Музыка» 5-8 класс «Черчение» «Труд (технология)» 5-9 класс «Информатика» 8-9 класс «Физическая культура» 5-9 класс «Робототехника» «ОБЗР» 8-9 класс «Функциональная грамотность (математика)»- 5-6 класс « Развитие функциональной грамотности в рамках курса «Вероятность и статистика»»- 9 класс</p>
1.3.	Система оценки достижения планируемых результатов освоения программы основного общего образования, в том числе адаптированной
1.3.1.	Общие положения
1.3.2.	Особенности оценки метапредметных и предметных результатов
1.3.3.	Организация и содержание оценочных процедур

II	Содержательный раздел
2.1.	Рабочие программы учебных предметов, учебных курсов (в том числе внеурочной деятельности), учебных модулей
2.2.	Программа формирования универсальных учебных действий у обучающихся
2.2.1.	Общие положения
2.2.2.	Описание взаимосвязи универсальных учебных действий с содержанием учебных предметов
2.2.3.	Описание особенностей реализации основных направлений и форм учебноисследовательской деятельности в рамках урочной и внеурочной деятельности
2.3.	Рабочая программа воспитания
2.3.1.	Целевой раздел
2.3.1.1.	Цель и задачи воспитания обучающихся
2.3.1.2.	Направления воспитания
2.3.1.3.	Целевые ориентиры результатов воспитания
2.3.2.	Содержательный раздел
2.3.2.1.	Уклад общеобразовательной организации
2.3.2.2.	Виды, формы и содержание воспитательной деятельности
2.3.3.	Организационный раздел
2.3.3.1.	Кадровое обеспечение
2.3.3.2.	Нормативно-методическое обеспечение
2.3.3.3.	Требования к условиям работы с обучающимися с особыми образовательными потребностями
2.3.3.4.	Система поощрения социальной успешности и проявлений активной жизненной позиции обучающихся
2.3.4.	Анализ воспитательного процесса
2.4.	Программа коррекционной работы
2.4.1.	Описание особых образовательных потребностей обучающихся с ОВЗ
2.4.2.	План индивидуально-ориентированных диагностических и коррекционных мероприятий, обеспечивающих удовлетворение индивидуальных образовательных потребностей обучающихся с ОВЗ и освоения ими программы основного общего образования, в том числе адаптированной
2.4.3.	Рабочие программы коррекционных учебных курсов
2.4.4.	Перечень дополнительных коррекционных учебных курсов и их рабочие программы
2.4.5.	Планируемые результаты коррекционной работы и подходы к их оценке с целью корректировки индивидуального плана диагностических и коррекционных мероприятий
III	Организационный раздел
3.1.	Учебный план ООП ООО, в том числе адаптированной
3.2.	План внеурочной деятельности
3.3.	Календарный учебный график
3.4.	Календарный план воспитательной работы

3.5.	Характеристика условий реализации программы основного общего образования, в том числе адаптированной, в соответствии с требованиями ФГОС
3.5.1.	Общесистемные требования
3.5.2.	Материально-техническое обеспечение
3.5.3.	Учебно-методическое обеспечение
3.5.4.	Психолого-педагогические условия
3.5.5.	Кадровые условия
3.5.6.	Финансовые условия
	Приложения к ООП ООО

I. Целевой раздел

1.1. Пояснительная записка

1.1.1. Общие положения

Основная образовательная программа основного общего образования (далее – ООП ООО) ГБОУ СОШ с.Богдановка определяет содержание и организацию образовательной деятельности и направлена на формирование общей культуры учащихся, на их духовно-нравственное и интеллектуальное развитие, социальное и личностное становление. Основные компоненты программы создают условия для самостоятельной реализации учебной деятельности, обеспечивающей социальную успешность, развитие творческих способностей, саморазвитие и самосовершенствование, сохранение и укрепление здоровья учащихся.

Основная образовательная программа разработана совместно педагогическим коллективом и родителями учащихся основного общего образования, рассмотрена на заседании педагогического совета, утверждена приказом директора школы и представлена на официальном сайте в сети Интернет.

Образовательная программа школы выполняет следующие функции:

- структурирует содержание образования в единстве всех его составляющих компонентов – содержательных, методологических, культурологических, организационных;
- определяет педагогические условия реализации содержания образования, требования к объему, темпам и срокам прохождения учебного материала;
- определяет подходы к содержанию и формам реализации контрольно-диагностической функции, базирующейся на современных мониторинговых технологиях оценки качества образования;
- определяет ресурсы эффективности образовательного процесса: уровень профессионально-педагогической подготовки коллектива, состояние образовательной среды школы, уровень методической обеспеченности образовательного процесса, степень информатизации образовательного процесса. ООП предусматривает:
- выявление и развитие способностей учащихся через систему проектно-исследовательских технологий, активной социальной практики;
- участие учащихся и их родителей, педагогов и общественности в развитии образовательной среды школы;
- проектирование образовательного процесса на принципах системно-деятельностного подхода;
 - создание условий для самореализации учащихся в разных видах деятельности.

При составлении основной образовательной программы ООО школа руководствовалась следующими **нормативными документами**:

1. Федеральный закон Российской Федерации от 29 декабря 2012 г. N 273-ФЗ "Об образовании в Российской Федерации"
2. Приказ Министерства просвещения Российской Федерации от 31.05.2021 № 287 "Об утверждении федерального государственного образовательного стандарта основного общего образования"
3. Приказ Минпросвещения России от 18.05.2023 № 370 «Об утверждении федеральной образовательной программы основного общего образования»

4. Приказ Министерства просвещения Российской Федерации от 27.12.2023 № 1028 "О внесении изменений в некоторые приказы Министерства образования и науки РФ и Министерства просвещения РФ, касающиеся федеральных государственных образовательных стандартов основного общего образования и среднего общего образования"

5. Приказ Министерства просвещения Российской Федерации от 01.02.2024 №62"О внесении изменений в некоторые приказы Министерства образования и науки РФ и Министерства просвещения РФ, касающиеся федеральных образовательных программ основного и среднего общего образования"

6. Приказ Министерства просвещения Российской Федерации от 22.01.2024 № 287 "О внесении изменений в некоторые приказы Министерства образования и науки РФ и Министерства просвещения РФ , касающиеся федеральных государственных образовательных стандартов начального общего образования и основного общего образования"

7. Приказ Министерства просвещения Российской Федерации от 19.03.2024 № 171 «О внесении изменений в некоторые приказы Министерства образования и науки РФ и Министерства просвещения РФ, касающиеся федеральных государственных образовательных стандартов начального общего образования, основного общего образования, среднего общего образования»

8. Приказ Министерства просвещения Российской Федерации от 21.09.2022 № 858 «Об утверждении федерального перечня учебников, допущенных к использованию при реализации имеющих государственную аккредитацию образовательных программ начального общего, основного общего, среднего общего образования организациями, осуществляющими образовательную деятельность и установления предельного срока использования исключенных учебников»

9. Приказ Минпросвещения России от 21.02.2024 №119 "О внесении изменений в приложения № 1 и № 2 к приказу Министерства просвещения Российской Федерации от 21 сентября 2022 г. N 858 "Об утверждении федерального перечня учебников, допущенных к использованию при реализации имеющих государственную аккредитацию образовательных программ начального общего, основного общего, среднего общего образования организациями, осуществляющими образовательную деятельность и установления предельного срока использования исключенных учебников"

10. Постановление Главного государственного санитарного врача Российской Федерации от 28 сентября 2020 г. N 28 г. Москва « Об утверждении санитарных правил СП 2.4.3648-20 «Санитарно-эпидемиологические требования к организациям воспитания и обучения, отдыха и оздоровления детей и молодежи»

11. Постановление Главного государственного санитарного врача РФ от 28 января 2021 г. № 2 «Об утверждении СанПиН 1.2.3685-21 «Гигиенические нормативы и требования к обеспечению безопасности и (или) безвредности для человека факторов среды обитания»

12. Письмо Министерства образования и науки Российской Федерации от 03.08.2015 № 081189 «О направлении информации» (Методические рекомендации по формированию антикоррупционного мировоззрения школьников)

13. Письмо Министерства образования и науки Российской Федерации от 03.08.2015 № 081189 от 15 апреля 2022 г. N СК-295/06 «Об использовании государственных символов РФ.

14. Примерная рабочая программа воспитания для общеобразовательных организаций одобрена Федеральным учебно-методическим объединением по общему образованию, протокол заседания от 23 июня 2022г. №3/22, размещена на сайте Министерства образования и науки РФ (www.fgosreestr.ru)

15. Устав ГБОУ СОШ с.Богдановка
16. Правила внутреннего распорядка ГБОУ СОШ с.Богдановка

При разработке ООП ООО ГБОУ СОШ с.Богдановка были учтены особенности школы, образовательные потребности запросы учащихся, а так же концептуальные положения УМК, реализующих фундаментальное ядро содержания современного общего образования. Программа содержит обязательную часть и часть, формируемую участниками образовательного процесса. Обязательная часть программы составляет 70% (это требования ФГОС ООО и Примерной программы), а часть, формируемая участниками образовательного процесса -30 % от общего объема программы (специфика используемых УМК и ГБОУ СОШ с.Богдановка)

1.1.2. Цели реализации программы основного общего образования, конкретизированные в соответствии с требованиями ФГОС к результатам освоения обучающимися программы основного общего образования.

Цели реализации основной образовательной программы основного общего образования ГБОУ СОШ с.Богдановка (далее – ООП ООО):

- организация учебного процесса с учётом целей, содержания и планируемых результатов основного общего образования, отражённых в ФГОС ООО;
- создание условий для становление и формирование личности обучающегося;
- организация деятельности педагогического коллектива по созданию индивидуальных программ и учебных планов для одарённых, успешных обучающихся и (или) для обучающихся социальных групп, нуждающихся в особом внимании и поддержке.

Достижение поставленных целей при разработке и реализации образовательной организацией основной образовательной программы предусматривает решение **следующих основных задач:**

- формирование у обучающихся нравственных убеждений, эстетического вкуса и здорового образа жизни, высокой культуры межличностного и межэтнического общения, овладение основами наук, государственным языком Российской Федерации, навыками умственного и физического труда, развитие склонностей, интересов, способностей к социальному самоопределению;
- обеспечение планируемых результатов по освоению обучающимся целевых установок, приобретению знаний, умений, навыков, определяемых личностными, семейными, общественными, государственными потребностями и возможностями обучающегося, индивидуальными особенностями его развития и состояния здоровья;
- обеспечение преемственности основного общего и среднего общего образования;
- достижение планируемых результатов освоения ФГОС ООО всеми обучающимися, в том числе обучающимися с ограниченными возможностями здоровья;
- обеспечение доступности получения качественного основного общего образования;
- выявление и развитие способностей обучающихся, в том числе проявивших выдающиеся способности, через систему клубов, секций, студий и других, организацию общественно полезной деятельности;
- организация интеллектуальных и творческих соревнований, научно-технического творчества и проектно-исследовательской деятельности;

- участие обучающихся, их родителей (законных представителей), педагогических работников в проектировании и развитии социальной среды образовательной организации;
- включение обучающихся в процессы познания и преобразования социальной среды (населенного пункта, района, города) для приобретения опыта реального управления и действия;
- организация социального и учебно-исследовательского проектирования, профессиональной ориентации обучающихся при поддержке педагогов, психологов, социальных педагогов, сотрудничество с базовыми предприятиями, организациями профессионального образования, центрами профессиональной работы;
- создание условий для сохранения и укрепления физического, психологического и социального здоровья обучающихся, обеспечение их безопасности.

1.1.3. Принципы формирования и механизмы реализации программы основного общего образования, в том числе посредством реализации индивидуальных учебных планов. В основе разработки основной образовательной программы основного общего образования лежат следующие принципы и подходы:

✚ принцип учёта ФГОС ООО: ООП ООО базируется на требованиях, предъявляемых ФГОС ООО к целям, содержанию, планируемым результатам и условиям обучения на уровне основного общего образования; ✚ принцип учёта языка обучения: с учётом условий функционирования образовательной

организации ООП ООО характеризует право получения образования на родном языке из числа языков народов Российской Федерации и отражает механизмы реализации данного принципа в учебных планах, планах внеурочной деятельности; ✚ системно-деятельностный подход, предполагающий ориентацию на результаты обучения, на развитие его активной учебно-познавательной деятельности на основе освоения универсальных учебных действий, познания и освоения мира личности, формирование его готовности к саморазвитию и непрерывному образованию; опора на базовые образовательные технологии деятельностного типа:

- технологию модульного обучения;
- технологию продуктивного чтения;
- проблемно-диалогическую технологию;
- технологию оценивания образовательных достижений (учебных успехов);
- технологии проектной и исследовательской деятельности ✚ учет индивидуальных возрастных, психологических и физиологических особенностей

обучающихся при построении образовательного процесса и определении образовательновоспитательных целей и путей их достижения; ✚ разнообразие индивидуальных образовательных траекторий и индивидуального развития каждого обучающегося, в том числе одаренных обучающихся и обучающихся с ограниченными возможностями здоровья с учетом мнения родителей (законных представителей) обучающегося; ✚ обеспечение фундаментального характера образования, учета специфики изучаемых

предметов; ✚ принцип учёта ведущей деятельности обучающегося: ООП ООО обеспечивает конструирование учебного процесса в структуре учебной деятельности, предусматривает механизмы формирования всех компонентов учебной деятельности (мотив, цель, учебная задача, учебные операции, контроль и самоконтроль); ✚ принцип интеграции обучения и воспитания: ООП ООО предусматривает связь урочной и внеурочной деятельности, предполагающий направленность учебного процесса на достижение личностных результатов освоения

образовательной программы; 🚦 принцип здоровьесбережения, предусматривающий исключение образовательных технологий, которые могут нанести вред физическому и психическому здоровью обучающихся, приоритет использования здоровьесберегающих педагогических технологий, приведение объема учебной нагрузки в соответствие с требованиям действующих санитарных правил и нормативов; 🚦 преемственность основных образовательных программ, проявляющуюся во взаимосвязи и согласованности в отборе содержания образования, а также в последовательности его развертывания по уровням образования и этапам обучения в целях обеспечения системности знаний, повышения качества образования и обеспечения его непрерывности.

Реализация ООП основного общего образования может осуществляться в следующих видах деятельности подростков:

- совместной распределенной учебной деятельности в личностно ориентированных формах (включающих возможность самостоятельного планирования и целеполагания, возможность проявить свою индивидуальность, выполнять «взрослые» функции – контроля, оценки, дидактической организации материала и пр.);
- индивидуальной учебной деятельности при осуществлении индивидуальных образовательных маршрутов (программ);
- совместной распределенной проектной деятельности, ориентированной на получение социально значимого продукта;
- учебно-исследовательской деятельности в ее разных формах, в том числе осмысленное экспериментирование с природными объектами, социальное экспериментирование, направленное на выстраивание отношений с окружающими людьми, тактики собственного поведения;
- деятельности управления системными объектами (техническими объектами, группами людей);
- творческой деятельности (художественной, технической и др. видах деятельности); - спортивной деятельности.

Важнейшей частью ООП ООО и **основным организационным механизмом** ее реализации является учебный план ГБОУ СОШ с.Богдановка, который содержит две составляющие: обязательную часть и часть, формируемую участниками образовательного процесса, включающую в том числе внеурочную деятельность. Внеурочная деятельность организуется в таких формах, как экскурсии, кружки, секции, круглые столы, конференции, диспуты, школьные научные общества, олимпиады, соревнования, поисковые и научные исследования, общественно полезные практики и т. д. Модель организации внеурочной деятельности ГБОУ СОШ ГБОУ СОШ с.Богдановка - оптимизационная, в ее реализации принимают участие педагогические работники учреждения, при использовании возможностей образовательных организаций дополнительного образования и организаций культуры города (музеев, библиотек, стадионов), художественных и театральных студий.

Координирующую роль выполняет, как правило, классный руководитель. С учетом возможностей и потребностей личности (для развития потенциала одарённых детей, детей с ограниченными возможностями здоровья и др.) школа предоставляет возможность освоения общеобразовательной программы по индивидуальному учебному плану. Они разрабатываются с участием самих обучающихся и их родителей (законных представителей). При определении стратегического вектора обучения учитываются индивидуальные особенности в познавательной деятельности ребенка, восприятия, внимании, памяти, мышлении, речи,

моторике и т. д., темп и направление развития детей, необходимость и объем коррекционной работы и педагогической помощи. При разработке индивидуального учебного плана для ускоренного обучения предусматривается объем часов для самостоятельного изучения и педагогический контроль в форме индивидуальных собеседований, тестирования, проектных работ и т.д.

Учебная нагрузка и режим занятий обучающихся определяются в соответствии с действующими санитарными нормами с целью предотвращения перегрузок учащихся, утомления, отрицательного влияния обучения на здоровье школьников.

1.1.4. Общая характеристика программы основного общего образования.

Основная образовательная программа основного общего образования является стратегическим документом образовательной организации, выполнение которого обеспечивает успешность организации образовательной деятельности, т. е. гарантию реализации статьи 12 Федерального закона «Об образовании в Российской Федерации».

Основная образовательная программа, согласно закону «Об образовании в Российской Федерации», — это учебно-методический документ (учебный план, календарный учебный график, рабочие программы учебных предметов, иные компоненты), определяющая объем и содержание образования определенного уровня, планируемые результаты освоения образовательной программы, условия образовательной деятельности в конкретной образовательной организации.

Основная образовательная программа основного общего образования разрабатывается на основе ФГОС ООО, ФОП ООО с учетом потребностей социально-экономического развития регионов, этнокультурных особенностей населения.

Основная образовательная программа содержит три основных раздела: целевой, содержательный и организационный.

Целевой раздел определяет общее назначение, цели, задачи и планируемые результаты реализации программы основного общего образования, а также способы определения достижения этих целей и результатов. Целевой раздел включает: пояснительную записку; планируемые результаты освоения обучающимися программы основного общего образования; систему оценки достижения планируемых результатов освоения программы основного общего образования.

Содержательный раздел программы основного общего образования включает следующие программы, ориентированные на достижение личностных, предметных, метапредметных результатов и личностных результатов: рабочие программы учебных предметов, учебных курсов (в том числе внеурочной деятельности), учебных модулей; программу формирования универсальных учебных действий у обучающихся; рабочую программу воспитания, программу коррекционной деятельности.

Организационный раздел программы основного общего образования конкретизирует организацию образовательной деятельности, а также организационные механизмы и условия реализации программы основного общего образования. Организационный раздел включает: учебный план основного общего образования; план внеурочной деятельности; календарный учебный график; календарный план воспитательной работы, содержащий перечень событий и мероприятий воспитательной направленности, которые организуются и проводятся образовательным учреждением; характеристику условий реализации программы основного общего образования в соответствии с требованиями ФГОС.

Основная образовательная программа формируется с учетом особенностей развития детей 11—15 лет, связанных:

✚ с переходом от способности осуществлять принятие заданной педагогом и осмысленной цели к овладению этой учебной деятельностью на уровне основной школы в единстве мотивационно-смыслового и операционно-технического компонентов, к новой внутренней позиции обучающегося — направленности на самостоятельный познавательный поиск, постановку учебных целей, освоение и самостоятельное осуществление контрольных и оценочных действий, инициативу в организации учебного сотрудничества, к развитию способности проектирования собственной учебной деятельности и построению жизненных планов во временной перспективе; ✚ с формированием у обучающегося типа мышления, который ориентирует его на общекультурные образцы, нормы, эталоны и закономерности взаимодействия с окружающим миром;

✚ с овладением коммуникативными средствами и способами организации кооперации, развитием учебного сотрудничества, реализуемого в отношениях обучающихся с учителем и сверстниками.

Переход обучающегося в основную школу совпадает с первым этапом подросткового развития — переходом к кризису младшего подросткового возраста (11—13 лет, 5—7 классы), характеризующимся началом перехода от детства к взрослости, при котором центральным и специфическим новообразованием в личности подростка является возникновение и развитие самосознания — представления о том, что он уже не ребенок, т. е. чувства взрослости, а также внутренней переориентацией подростка с правил и ограничений, связанных с моралью послушания, на нормы поведения взрослых.

Второй этап подросткового развития (14—15 лет, 8—9 классы), характеризуется:

✚ бурным, скачкообразным характером развития, т. е. происходящими за сравнительно короткий срок многочисленными качественными изменениями прежних особенностей, интересов и отношений подростка, появлением у подростка значительных субъективных

✚ трудностей и переживаний; стремлением подростка к общению и совместной

✚ деятельности со сверстниками; особой чувствительностью к морально-этическому «кодексу товарищества», в котором

заданы важнейшие нормы социального поведения взрослого мира; ✚ обостренной в связи с возникновением чувства взрослости восприимчивостью к усвоению норм, ценностей и способов поведения, которые существуют в мире взрослых и в их отношениях, что порождает интенсивное формирование нравственных понятий и убеждений, выработку принципов, моральное развитие личности; ✚ сложными поведенческими проявлениями, которые вызваны противоречием между потребностью подростков в признании их взрослыми со стороны окружающих и собственной неуверенностью в этом и выражаются в разных формах непослушания, сопротивления и протеста; ✚ изменением социальной ситуации развития: ростом информационных нагрузок, характером социальных взаимодействий, способами получения информации.

Программа содержит обязательную часть и часть, формируемую участниками образовательной деятельности. Обязательная часть программы составляет 70% (это требования ФГОС ООО и Примерной программы), а часть, формируемая участниками образовательных отношений, - 30 % от общего объема программы (специфика используемых УМК и ГБОУ СОШ с.Богдановка).

Образовательная программа основного общего образования ГБОУ СОШ с.Богдановка составлена на основе особенностей и традиций учреждения, предоставляющих равные

возможности всем учащимся в раскрытии интеллектуальных и творческих возможностей личности, как основы для дальнейшего образования, с учетом индивидуальных особенностей детей и возможностей их здоровья.

Условия комплектования классов

Требования к состоянию здоровья	Процедура комплектования пятых классов
I–IV группа здоровья	<p>Все дети, достигшие возраста (10,5-11 лет) и успешно окончившие начальный уровень образования зачисляются в 5 класс. Принцип комплектования: заявительный.</p> <p>Уровень готовности ребёнка к усвоению программы: освоение образовательной программы базового начального обучения, достижение уровня элементарной грамотности, а также наличие социально-нравственного познавательного опыта как основы чувства долга, ответственности, саморегуляции поведения, выполнения общественных норм.</p> <p>Основываясь на результаты мониторинга детей и собственный многолетний опыт, школа реализует адаптированную программу в специальных классах.</p> <p>Для зачисления в классы, реализующие адаптированную программу необходимо иметь заключение ПМПК. Продолжительность обучения: 5 лет</p>

Организация учебных занятий осуществляется в соответствии с общими требованиями:

- ✦ учебный год представлен четырьмя учебными четвертями, чередующихся каникулярным временем;
- ✦ школа работает в режиме 5-дневной учебной недели; ✦ аттестация учащихся основной школы:
- ✦ 5-9 классы аттестуются четыре раза в год, после каждой учебной четверти;
- ✦ продолжительность уроков – 40 минут. Занятия проводятся в две смены;
- ✦ в оздоровительных целях обучение организовано с соблюдением ряда особенностей: -для снятия умственной перегрузки, эмоциональной напряженности в 5-9 классах проводятся две 20 минутных перемены, на первой обязательно проводится музыкальная физкультурная пауза, прогулка на свежем воздухе (в осенне-весенний период);
- домашние задания даются с учетом возможности их выполнения (согласно требованиям действующего СанПиН);
- наиболее успешно реализуемой системой здоровьесбережения в классах, реализующих адаптированную программу является технология В.Ф. Базарного;
- образовательная программа индивидуального обучения детей на дому предоставляется по медицинским показаниям на основании справки МСЭ и заявления родителя (законного представителя) и оформляется приказом по ГБОУ СОШ с.Сырейка.
- в целях обеспечения индивидуальных потребностей обучающихся в программе основного общего образования, предусматриваются учебные курсы (в том числе внеурочной деятельности), учебные модули, обеспечивающие различные образовательные потребности и интересы обучающихся, в том числе этнокультурные.

-внеурочная деятельность обучающихся с ОВЗ дополняется коррекционными учебными курсами внеурочной деятельности.

Организация работы в каникулярное время проводится по особому графику, в котором учитываются: консультации для детей и их родителей, занятия по индивидуальным планам учителей, экскурсии и т.д.

Отличительные особенности ГБОУ СОШ с.Богдановка.

Главной особенностью школы является ее разносторонность и общедоступность, а также тот факт, что это учебное заведение, в котором реализуется современные педагогические технологии, при обучении детей разных образовательных потребностей.

В основу организации жизнедеятельности школы мы кладем общедидактические принципы (принцип личностного подхода, реальности, гуманности, научности, природосообразности), и принципы модульного обучения (структуризация, деятельности, гибкости, разносторонность консультирования, патриотичности (сотрудничества).

В проектировании и реализации образования в школе мы полагаем целесообразным идти в первую очередь от ученика. Каждый маленький человек обладает индивидуальным набором личностных качеств: характером, способностями, природными задатками, которые ценны тем, что позволяют ребенку по своему желанию выполнять разные виды свободной деятельности и радоваться полученным результатам. Успехов в учебе может добиться любой человек с любым характером.

1.2. Планируемые результаты освоения обучающимися программы основного общего образования, в том числе адаптированной.

1.2.1. Общее понимание личностных, метапредметных и предметных результатов.

Планируемые результаты освоения ООП ООО соответствуют современным целям основного общего образования, представленным во ФГОС ООО как система личностных, метапредметных и предметных достижений обучающегося

Целью реализации основной образовательной программы основного общего образования является обеспечение **планируемых результатов** по достижению выпускником основной общеобразовательной школы целевых установок, знаний, умений, навыков и компетенций, определяемых личностными, семейными, общественными, государственными потребностями и возможностями подростка, индивидуальными особенностями его развития и состояния здоровья.

Планируемые результаты освоения обучающимися программы основного общего образования, в том числе адаптированной:

- 1) обеспечивают связь между требованиями ФГОС, образовательной деятельностью и системой оценки результатов освоения программы основного общего образования;
- 2) являются содержательной и критериальной основой для разработки:
 - ✦ рабочих программ учебных предметов, учебных курсов (в том числе внеурочной деятельности), учебных модулей, являющихся методическими документами, определяющими организацию образовательного процесса в школе по определенному учебному предмету, учебному курсу (в том числе внеурочной деятельности), учебному модулю;
 - ✦ рабочей программы воспитания, являющейся методическим документом, определяющим комплекс основных характеристик воспитательной работы, осуществляемой в школе;
 - ✦ программы формирования универсальных учебных действий обучающихся – обобщенных учебных действий, позволяющих решать широкий круг задач в различных

предметных областях и являющихся результатами освоения обучающимися программы основного общего образования;

- ✦ системы оценки качества освоения обучающимися программы основного общего образования; в целях выбора средств обучения и воспитания, учебно-методической литературы.

Достижение обучающимися планируемых результатов освоения программы основного общего образования определяется после завершения обучения в процессе государственной итоговой аттестации.

Система планируемых результатов даёт общее понимание формирования личностных результатов, уточняет и конкретизирует предметные и метапредметные результаты как с позиции их достижения, так и позиции оценки этих результатов.

В соответствии со Стандартом к числу планируемых результатов освоения основной образовательной программы относятся:

1) **личностные, включающие:**

- ✦ осознание российской гражданской идентичности;
- ✦ готовность обучающихся к саморазвитию, самостоятельности и личностному самоопределению;
- ✦ ценность самостоятельности и инициативы; наличие мотивации к целенаправленной социально значимой деятельности;
- ✦ сформированность внутренней позиции личности как особого ценностного отношения к себе, окружающим людям и жизни в целом.

ФГОС ООО определяет содержательные приоритеты в раскрытии направлений воспитательного процесса: гражданско-патриотического, духовно-нравственного эстетического, физического, трудового, экологического воспитания, ценности научного познания. В Стандарте делается акцент на деятельностные аспекты достижения обучающимися личностных результатов на уровне ключевых понятий, характеризующих достижение обучающимися личностных результатов: осознание, готовность, ориентация, восприимчивость, установка.

Личностные результаты освоения основной образовательной программы основного общего образования достигаются в единстве учебной и воспитательной деятельности образовательной организации в соответствии с традиционными российскими социокультурными и духовнонравственными ценностями, принятыми в обществе правилами и нормами поведения и способствуют процессам самопознания, самовоспитания и саморазвития, формирования внутренней позиции личности.

Личностные результаты освоения основной образовательной программы основного общего образования отражают готовность обучающихся руководствоваться системой позитивных ценностных ориентаций и расширение опыта деятельности на ее основе и в процессе реализации основных направлений воспитательной деятельности, в том числе в части: **гражданского воспитания, патриотического воспитания**, духовно-нравственного воспитания, эстетического воспитания, физического воспитания, формирования культуры здоровья и эмоционального благополучия, трудового воспитания, экологического воспитания, осознание ценности научного познания, а также результаты, обеспечивающие адаптацию обучающегося к изменяющимся условиям социальной и природной среды.

2) **метапредметные, включающие:**

- ✦ освоение обучающимися межпредметных понятий (используются в нескольких предметных областях и позволяют связывать знания из различных учебных

предметов, учебных курсов (в том числе внеурочной деятельности), учебных модулей в целостную научную картину мира) и универсальные учебные действия (познавательные, коммуникативные, регулятивные);

- ✦ способность их использовать в учебной, познавательной и социальной практике;
- ✦ готовность к самостоятельному планированию и осуществлению учебной деятельности и организации учебного сотрудничества с педагогическими работниками и сверстниками, к участию в построении индивидуальной образовательной траектории;
- ✦ овладение навыками работы с информацией: восприятие и создание информационных текстов в различных форматах, в том числе цифровых, с учетом назначения информации и ее целевой аудитории.

Метапредметные результаты сгруппированы по трем направлениям и отражают способность обучающихся использовать на практике универсальные учебные действия, составляющие умение овладевать:

- ✦ универсальными учебными познавательными действиями;
- ✦ универсальными учебными коммуникативными действиями;
- ✦ универсальными регулятивными действиями.

Овладение универсальными учебными познавательными действиями предполагает умение использовать базовые логические действия, базовые исследовательские действия, работать с информацией.

Овладение системой универсальных учебных коммуникативных действий обеспечивает сформированность социальных навыков общения, совместной деятельности.

Овладение универсальными учебными регулятивными действиями включает умения самоорганизации, самоконтроля, развитие эмоционального интеллекта.

3) предметные, включающие:


- ✦ освоение обучающимися в ходе изучения учебного предмета научных знаний, умений и способов действий, специфических для соответствующей предметной области;
- ✦ предпосылки научного типа мышления; виды деятельности по получению нового знания, его интерпретации, преобразованию и применению в различных учебных ситуациях, в том числе при создании учебных и социальных проектов.

1.2.2. Структура и содержание планируемых результатов отражает требования ФГОС, передают специфику образовательной деятельности (в частности, специфику целей изучения отдельных учебных предметов, учебных курсов (в том числе внеурочной деятельности), учебных модулей, соответствует возрастным возможностям учащихся.

Личностные результаты освоения программы основного общего образования отражают готовность обучающихся руководствоваться системой позитивных ценностных ориентаций и расширение опыта деятельности на ее основе и в процессе реализации основных **направлений воспитательной деятельности, в том числе в части:**

Гражданского воспитания:

- ✦ готовность к выполнению обязанностей гражданина и реализации его прав, уважение прав, свобод и законных интересов других людей; активное участие в жизни семьи, школы, местного сообщества, родного края, страны;

- ✦ неприятие любых форм экстремизма, дискриминации;
- ✦ понимание роли различных социальных институтов в жизни человека;
- ✦ представление об основных правах, свободах и обязанностях гражданина, социальных нормах и правилах межличностных отношений в поликультурном и многоконфессиональном обществе;
- ✦ представление о способах противодействия коррупции;
- ✦ готовность к разнообразной совместной деятельности, стремление к взаимопониманию и взаимопомощи, активное участие в школьном самоуправлении;
- ✦ готовность к участию в гуманитарной деятельности (волонтерство, помощь людям, нуждающимся в ней).
- ✦  **Патриотического воспитания:**
- ✦ осознание российской гражданской идентичности в поликультурном и многоконфессиональном обществе, проявление интереса к познанию родного языка, истории, культуры Российской Федерации, своего края, народов России;
- ✦ ценностное отношение к достижениям своей Родины - России, к науке, искусству, спорту, технологиям, боевым подвигам и трудовым достижениям народа;
- ✦ **уважение к символам России**, государственным праздникам, историческому и природному наследию и памятникам, традициям разных народов, проживающих в родной стране.

Духовно-нравственного воспитания:

- ✦ ориентация на моральные ценности и нормы в ситуациях нравственного выбора; ✦ готовность оценивать свое поведение и поступки, поведение и поступки других людей с позиции нравственных и правовых норм с учетом осознания последствий поступков;
- ✦ активное неприятие асоциальных поступков, свобода и ответственность личности в условиях индивидуального и общественного пространства.

Эстетического воспитания:

- ✦ восприимчивость к разным видам искусства, традициям и творчеству своего и других народов,
- ✦ понимание эмоционального воздействия искусства;
- ✦ осознание важности художественной культуры как средства коммуникации и самовыражения;
- ✦ понимание ценности отечественного и мирового искусства, роли этнических культурных традиций и народного творчества;
- ✦ стремление к самовыражению в разных видах искусства.

Физического воспитания, формирования культуры здоровья и эмоционального благополучия:

- ✦ осознание ценности жизни;
- ✦ ответственное отношение к своему здоровью и установка на здоровый образ жизни (здоровое питание, соблюдение гигиенических правил, сбалансированный режим занятий и отдыха, регулярная физическая активность);

- ✦ осознание последствий и неприятие вредных привычек (употребление алкоголя, наркотиков, курение) и иных форм вреда для физического и психического здоровья;
- ✦ соблюдение правил безопасности, в том числе навыков безопасного поведения в интернет- среде;
- ✦ способность адаптироваться к стрессовым ситуациям и меняющимся социальным информационным и природным условиям, в том числе осмысляя собственный опыт и выстраивая дальнейшие цели;
- ✦ умение принимать себя и других, не осуждая;
- ✦ умение осознавать эмоциональное состояние себя и других, умение управлять собственным эмоциональным состоянием;
- ✦ сформированность навыка рефлексии, признание своего права на ошибку и такого же права другого человека.

✦ **Трудового воспитания:**

- ✦ установка на активное участие в решении практических задач (в рамках семьи, школы, города, края) технологической и социальной направленности, способность инициировать, планировать и самостоятельно выполнять такого рода деятельность;
- ✦ интерес к практическому изучению профессий и труда различного рода, в том числе на основе применения изучаемого предметного знания;
- ✦ осознание важности обучения на протяжении всей жизни для успешной профессиональной деятельности и развитие необходимых умений для этого;
- ✦ готовность адаптироваться в профессиональной среде; уважение к труду и результатам трудовой деятельности; осознанный выбор и построение индивидуальной траектории образования и жизненных планов с учетом личных и общественных интересов и потребностей.

✦ **Экологического воспитания:**

- ✦ ориентация на применение знаний из социальных и естественных наук для решения задач в области окружающей среды, планирования поступков и оценки их возможных последствий для окружающей среды;
- ✦ повышение уровня экологической культуры, осознание глобального характера экологических проблем и путей их решения;
- ✦ активное неприятие действий, приносящих вред окружающей среде;
- ✦ осознание своей роли как гражданина и потребителя в условиях взаимосвязи природной, технологической и социальной сред;
- ✦ готовность к участию в практической деятельности экологической направленности.

✦ **Ценности научного познания:**

- ✦ ориентация в деятельности на современную систему научных представлений об основных закономерностях развития человека, природы и общества, взаимосвязях человека с природной и социальной средой;
- ✦ овладение языковой и читательской культурой как средством познания мира;

✦ овладение основными навыками исследовательской деятельности, установка на осмысление опыта, наблюдений, поступков и стремление совершенствовать пути достижения индивидуального и коллективного благополучия.

Личностные результаты, обеспечивающие адаптацию обучающегося к изменяющимся условиям социальной и природной среды, включают:

✦ освоение обучающимися социального опыта, основных социальных ролей, соответствующих ведущей деятельности возраста, норм и правил общественного поведения, форм социальной жизни в группах и сообществах, включая семью, группы, сформированные по профессиональной деятельности, а также в рамках социального взаимодействия с людьми из другой культурной среды;

✦ способность обучающихся во взаимодействии в условиях неопределенности, открытость опыту и знаниям других;

✦ способность действовать в условиях неопределенности, повышать уровень своей компетентности через практическую деятельность, в том числе умение учиться у других людей, осознавать в совместной деятельности новые знания, навыки и компетенции из опыта других;

✦ навык выявления и связывания образов, способность формирования новых знаний, в том числе способность формулировать идеи, понятия, гипотезы об объектах и явлениях, в том числе ранее неизвестных, осознавать дефициты собственных знаний и компетентностей, планировать свое развитие;

✦ умение распознавать конкретные примеры понятия по характерным признакам, выполнять операции в соответствии с определением и простейшими свойствами понятия, конкретизировать понятие примерами, использовать понятие и его свойства при решении задач (далее – оперировать понятиями), а также оперировать терминами и представлениями в области концепции устойчивого развития;

✦ умение анализировать и выявлять взаимосвязи природы, общества и экономики;

✦ умение оценивать свои действия с учетом влияния на окружающую среду, достижений целей и преодоления вызовов, возможных глобальных последствий;

✦ способность обучающихся осознавать стрессовую ситуацию, оценивать происходящие изменения и их последствия; воспринимать стрессовую ситуацию как вызов, требующий контрмер;

✦ оценивать ситуацию стресса, корректировать принимаемые решения и действия;

✦ формулировать и оценивать риски и последствия, формировать опыт, уметь находить позитивное в произошедшей ситуации быть готовым действовать в отсутствие гарантий успеха. ✦

Метапредметные результаты освоения программы основного общего образования, в том числе адаптированной, отражают:

✚ Овладение универсальными учебными познавательными действиями:

1) базовые логические действия: выявлять и характеризовать существенные признаки объектов (явлений); устанавливать существенный признак классификации, основания для обобщения и сравнения, критерии проводимого анализа; с учетом предложенной задачи выявлять закономерности и противоречия в рассматриваемых фактах, данных и наблюдениях; предлагать критерии для выявления закономерностей и противоречий; выявлять дефициты информации,

данных, необходимых для решения поставленной задачи; выявлять причинно-следственные связи при изучении явлений и процессов; делать выводы с использованием дедуктивных и индуктивных умозаключений, умозаключений по аналогии, формулировать гипотезы о взаимосвязях; самостоятельно выбирать способ решения учебной задачи (сравнивать несколько вариантов решения, выбирать наиболее подходящий с учетом самостоятельно выделенных критериев) 🚩 базовые исследовательские действия: использовать вопросы как исследовательский инструмент познания; формулировать вопросы, фиксирующие разрыв между реальным и желательным состоянием ситуации, объекта, самостоятельно устанавливать искомое и данное; формировать гипотезу об истинности собственных суждений и суждений других, аргументировать свою позицию, мнение; проводить по самостоятельно составленному плану опыт, несложный эксперимент, небольшое исследование по установлению особенностей объекта изучения, причинно-следственных связей и зависимостей объектов между собой; оценивать на применимость и достоверность информации, полученной в ходе исследования (эксперимента); самостоятельно формулировать обобщения и выводы по результатам проведенного наблюдения, опыта, исследования, владеть инструментами оценки достоверности полученных выводов и обобщений; прогнозировать возможное дальнейшее развитие процессов, событий и их последствия в аналогичных или сходных ситуациях, выдвигать предположения об их развитии в новых условиях и контекстах; 🚩 работа с информацией: применять различные методы, инструменты и запросы при поиске и отборе информации или данных из источников с учетом предложенной учебной задачи и заданных критериев; выбирать, анализировать, систематизировать и интерпретировать информацию различных видов и форм представления; находить сходные аргументы (подтверждающие или опровергающие одну и ту же идею, версию) в различных информационных источниках; самостоятельно выбирать оптимальную форму представления информации и иллюстрировать решаемые задачи несложными схемами, диаграммами, иной графикой и их комбинациями; оценивать надежность информации по критериям, предложенным педагогическим работником или сформулированным самостоятельно; эффективно запоминать и систематизировать информацию.

Овладение системой универсальных учебных познавательных действий обеспечивает сформированность когнитивных навыков у обучающихся.

Овладение универсальными учебными коммуникативными действиями:

1) общение: воспринимать и формулировать суждения, выражать эмоции в соответствии с целями и условиями общения; выражать себя (свою точку зрения) в устных и письменных текстах; распознавать невербальные средства общения, понимать значение социальных знаков, знать и распознавать предпосылки конфликтных ситуаций и смягчать конфликты, вести переговоры; понимать намерения других, проявлять уважительное отношение к собеседнику и в корректной форме формулировать свои возражения; в ходе диалога и (или) дискуссии задавать вопросы по существу обсуждаемой темы и высказывать идеи, нацеленные на решение задачи и поддержание благожелательности общения; сопоставлять свои суждения с суждениями других участников диалога, обнаруживать различие и сходство позиций; публично представлять результаты выполненного опыта (эксперимента, исследования, проекта); самостоятельно выбирать формат выступления с учетом задач презентации и особенностей аудитории и в соответствии с ним составлять устные и письменные тексты с использованием иллюстративных материалов;

2) совместная деятельность: понимать и использовать преимущества командной и индивидуальной работы при решении конкретной проблемы, обосновывать необходимость

применения групповых форм взаимодействия при решении поставленной задачи; принимать цель совместной деятельности, коллективно строить действия по ее достижению: распределять роли, договариваться, обсуждать процесс и результат совместной работы; уметь обобщать мнения нескольких людей, проявлять готовность руководить, выполнять поручения, подчиняться; планировать организацию совместной работы, определять свою роль (с учетом предпочтений и возможностей всех участников взаимодействия), распределять задачи между членами команды, участвовать в групповых формах работы (обсуждения, обмен мнениями, "мозговые штурмы" и иные);

3) выполнять свою часть работы, достигать качественного результата по своему направлению координировать свои действия с другими членами команды; оценивать качество своего вклада в общий продукт по критериям, самостоятельно сформулированным участниками взаимодействия;

4) сравнивать результаты с исходной задачей и вклад каждого члена команды в достижение результатов, разделять сферу ответственности и проявлять готовность к предоставлению отчета перед группой.

🌈 Владение системой универсальных учебных коммуникативных действий обеспечивает сформированность социальных навыков и эмоционального интеллекта обучающихся.

Овладение универсальными учебными регулятивными действиями:

1) самоорганизация: выявлять проблемы для решения в жизненных и учебных ситуациях; ориентироваться в различных подходах принятия решений (индивидуальное, принятие решения в группе, принятие решений группой); самостоятельно составлять алгоритм решения задачи (или его часть), выбирать способ решения учебной задачи с учетом имеющихся ресурсов и собственных возможностей, аргументировать предлагаемые варианты решений; составлять план действий (план реализации намеченного алгоритма решения), корректировать предложенный алгоритм с учетом получения новых знаний об изучаемом объекте; делать выбор и брать ответственность за решение;

2) самоконтроль: владеть способами самоконтроля, самомотивации и рефлексии; давать адекватную оценку ситуации и предлагать план ее изменения; учитывать контекст и предвидеть трудности, которые могут возникнуть при решении учебной задачи, адаптировать решение к меняющимся обстоятельствам; объяснять причины достижения (недостижения) результатов деятельности, давать оценку приобретенному опыту, уметь находить позитивное в произошедшей ситуации; вносить коррективы в деятельность на основе новых обстоятельств, изменившихся ситуаций, установленных ошибок, возникших трудностей; оценивать соответствие результата цели и условиям;

3) эмоциональный интеллект: различать, называть и управлять собственными эмоциями и эмоциями других; выявлять и анализировать причины эмоций; ставить себя на место другого человека, понимать мотивы и намерения другого; регулировать способ выражения эмоций;

4) принятие себя и других: осознанно относиться к другому человеку, его мнению; признавать свое право на ошибку и такое же право другого; принимать себя и других, не осуждая; открытость себе и другим; осознавать невозможность контролировать все вокруг.

Овладение системой универсальных учебных регулятивных действий обеспечивает формирование смысловых установок личности (внутренняя позиция личности) и жизненных навыков личности (управления собой, самодисциплины, устойчивого поведения).

🌈 Предметные результаты освоения программы основного общего образования сформулированы в деятельностной форме с усилением акцента на применение знаний и конкретные умения; определяют минимум содержания гарантированного государством

основного общего образования, построенного в логике изучения каждого учебного предмета; определяют требования к результатам освоения программ основного общего образования по учебным предметам «Русский язык», «Литература», «Английский язык», «История России. Всеобщая история», «Обществознание», «География», «Изобразительное искусство», «Музыка», «Труд(Технология)», «Физическая культура», «Основы безопасности жизнедеятельности» на базовом уровне; определяют требования к результатам освоения программ основного общего образования по учебным предметам «Математика», «Информатика», «Физика», «Химия», «Биология» на базовом и углубленном уровнях; усиливают акценты на изучение явлений и процессов современной России и мира в целом, современного состояния науки.

Предметные результаты по предметной области "Русский язык и литература":

По учебному предмету "Русский язык":

К концу обучения в 5 классе обучающийся получит следующие предметные результаты по отдельным темам программы по русскому языку.

Общие сведения о языке.

Осознавать богатство и выразительность русского языка, приводить примеры, свидетельствующие об этом.

Знать основные разделы лингвистики, основные единицы языка и речи (звук, морфема, слово, словосочетание, предложение).

Язык и речь.

Характеризовать различия между устной и письменной речью, диалогом и монологом, учитывать особенности видов речевой деятельности при решении практико-ориентированных учебных задач и в повседневной жизни.

Создавать устные монологические высказывания объёмом не менее 5 предложений на основе жизненных наблюдений, чтения научно-учебной, художественной и научно-популярной литературы.

Участвовать в диалоге на лингвистические темы (в рамках изученного) и в диалоге и (или) полилоге на основе жизненных наблюдений объёмом не менее 3 реплик.

Владеть различными видами аудирования: выборочным, ознакомительным, детальным – научно-учебных и художественных текстов различных функционально-смысловых типов речи.

Владеть различными видами чтения: просмотровым, ознакомительным, изучающим, поисковым.

Устно пересказывать прочитанный или прослушанный текст объёмом не менее 100 слов.

Понимать содержание прослушанных и прочитанных научно-учебных и художественных текстов различных функционально-смысловых типов речи объёмом не менее 150 слов: устно и письменно формулировать тему и главную мысль текста, формулировать вопросы по содержанию текста и отвечать на них, подробно и сжато передавать в письменной форме содержание исходного текста (для подробного изложения объём исходного текста должен составлять не менее 100 слов; для сжатого изложения – не менее 110 слов).

Осуществлять выбор языковых средств для создания высказывания в соответствии с целью, темой и коммуникативным замыслом.

Соблюдать при письме нормы современного русского литературного языка, в том числе во время списывания текста объёмом 90–100 слов, словарного диктанта объёмом 15–20 слов; диктанта на основе связного текста объёмом 90–100 слов, составленного с учётом ранее изученных правил правописания (в том числе содержащего изученные в течение первого года

обучения орфограммы, пунктограммы и слова с непроверяемыми написаниями), пользоваться разными видами лексических словарей; соблюдать в устной речи и при письме правила речевого этикета.

Текст.

Распознавать основные признаки текста, делить текст на композиционно-смысловые части (абзацы); распознавать средства связи предложений и частей текста (формы слова, однокоренные слова, синонимы, антонимы, личные местоимения, повтор слова), применять эти знания при создании собственного текста (устного и письменного).

Проводить смысловой анализ текста, его композиционных особенностей, определять количество микротем и абзацев.

Характеризовать текст с точки зрения его соответствия основным признакам (наличие темы, главной мысли, грамматической связи предложений, цельности и относительной законченности), с точки зрения его принадлежности к функционально-смысловому типу речи.

Использовать знание основных признаков текста, особенностей функционально-смысловых типов речи, функциональных разновидностей языка в практике создания текста (в рамках изученного).

Применять знание основных признаков текста (повествование) в практике его создания.

Создавать тексты-повествования с использованием жизненного и читательского опыта; тексты с использованием сюжетной картины (в том числе сочинения-миниатюры объёмом 3 и более предложений, сочинения объёмом не менее 70 слов).

Восстанавливать деформированный текст, осуществлять корректировку восстановленного текста с использованием образца.

Владеть умениями информационной переработки прослушанного и прочитанного научно-учебного, художественного и научно-популярного текстов: составлять план (простой, сложный) с целью дальнейшего воспроизведения содержания текста в устной и письменной форме, передавать содержание текста, в том числе с изменением лица рассказчика, извлекать информацию из различных источников, в том числе из лингвистических словарей и справочной литературы, и использовать её в учебной деятельности.

Представлять сообщение на заданную тему в виде презентации. Редактировать собственные (созданные другими обучающимися) тексты с целью совершенствования их содержания (проверка фактического материала, начальный логический анализ текста – целостность, связность, информативность).

Функциональные разновидности языка.

Иметь общее представление об особенностях разговорной речи, функциональных стилей, языка художественной литературы.

Система языка.

Фонетика. Графика. Орфоэпия.

Характеризовать звуки; понимать различие между звуком и буквой, характеризовать систему звуков.

Проводить фонетический анализ слов.

Использовать знания по фонетике, графике и орфоэпии в практике произношения и правописания слов.

Орфография.

Оперировать понятием «орфограмма» и различать буквенные и небуквенные орфограммы при проведении орфографического анализа слова.

Распознавать изученные орфограммы.

Применять знания по орфографии в практике правописания (в том числе применять знание о правописании разделительных ь и Ъ).

Лексикология.

Объяснять лексическое значение слова разными способами (подбор однокоренных слов; подбор синонимов и антонимов, определение значения слова по контексту, с помощью толкового словаря).

Распознавать однозначные и многозначные слова, различать прямое и переносное значения слова.

Распознавать синонимы, антонимы, омонимы; различать многозначные слова и омонимы, правильно употреблять слова-паронимы.

Характеризовать тематические группы слов, родовые и видовые понятия.

Проводить лексический анализ слов (в рамках изученного).

Пользоваться лексическими словарями (толковым словарём, словарями синонимов, антонимов, омонимов, паронимов).

Морфемика. Орфография.

Характеризовать морфему как минимальную значимую единицу языка.

Распознавать морфемы в слове (корень, приставку, суффикс, окончание), выделять основу слова.

Находить чередование звуков в морфемах (в том числе чередование гласных с нулём звука).

Проводить морфемный анализ слов.

Применять знания по морфемике при выполнении языкового анализа различных видов и в практике правописания неизменяемых приставок и приставок на -з (-с); ы – и после приставок, корней с безударными проверяемыми, непроверяемыми, чередующимися гласными (в рамках изученного), корней с проверяемыми, непроверяемыми, произносимыми согласными (в рамках изученного), ё – о после шипящих в корне слова, ы – и после ц.

Проводить орфографический анализ слов (в рамках изученного).

Уместно использовать слова с суффиксами оценки в собственной речи.

Морфология. Культура речи. Орфография.

Применять знания о частях речи как лексико-грамматических разрядах слов, о грамматическом значении слова, о системе частей речи в русском языке для решения практикоориентированных учебных задач.

Распознавать имена существительные, имена прилагательные, глаголы.

Проводить морфологический анализ имён существительных, частичный морфологический анализ имён прилагательных, глаголов.

Проводить орфографический анализ имён существительных, имён прилагательных, глаголов (в рамках изученного).

Применять знания по морфологии при выполнении языкового анализа различных видов и в речевой практике.

Имя существительное.

Определять общее грамматическое значение, морфологические признаки и синтаксические функции имени существительного, объяснять его роль в речи.

Определять лексико-грамматические разряды имён существительных.

Различать типы склонения имён существительных, выявлять разносклоняемые и несклоняемые имена существительные.

Проводить морфологический анализ имён существительных.

Соблюдать нормы словоизменения, произношения имён существительных, постановки в них ударения (в рамках изученного), употребления несклоняемых имён существительных.

Соблюдать правила правописания имён существительных: безударных окончаний, о – е (ё) после шипящих и ц в суффиксах и окончаниях, суффиксов -чик- – -щик-, -ек- – -ик- (-чик-), корней с чередованием а (о): -лаг- – -лож-; -раст- – -ращ- – рос-, -гар- – -гор-, -зар- – -зор-, -клан- – -клон-, -скак- – -скоч-, употребления (неупотребления) ь на конце имён существительных после шипящих; слитное и раздельное написание не с именами существительными; правописание собственных имён существительных.

Имя прилагательное.

Определять общее грамматическое значение, морфологические признаки и синтаксические функции имени прилагательного, объяснять его роль в речи; различать полную и краткую формы имён прилагательных.

Проводить частичный морфологический анализ имён прилагательных (в рамках изученного).

Соблюдать нормы словоизменения, произношения имён прилагательных, постановки в них ударения (в рамках изученного).

Соблюдать правила правописания имён прилагательных: безударных окончаний, о – е после шипящих и ц в суффиксах и окончаниях; кратких форм имён прилагательных с основой на шипящие; правила слитного и раздельного написания не с именами прилагательными.

Глагол.

Определять общее грамматическое значение, морфологические признаки и синтаксические функции глагола; объяснять его роль в словосочетании и предложении, а также в речи.

Различать глаголы совершенного и несовершенного вида, возвратные и невозвратные.

Называть грамматические свойства инфинитива (неопределённой формы) глагола, выделять его основу, выделять основу настоящего (будущего простого) времени глагола.

Определять спряжение глагола, спрягать глаголы.

Проводить частичный морфологический анализ глаголов (в рамках изученного).

Соблюдать нормы словоизменения глаголов, постановки ударения в глагольных формах (в рамках изученного).

Соблюдать правила правописания глаголов: корней с чередованием е (и), использования ь после шипящих как показателя грамматической формы в инфинитиве, в форме 2-го лица единственного числа, -тся и -ться в глаголах; суффиксов -ова- – -ева-, -ыва- – -ива-, личных окончаний глагола, гласной перед суффиксом -л- в формах прошедшего времени глагола, слитного и раздельного написания не с глаголами.

Синтаксис. Культура речи. Пунктуация.

Распознавать единицы синтаксиса (словосочетание и предложение); проводить синтаксический анализ словосочетаний и простых предложений, проводить пунктуационный анализ простых осложнённых и сложных предложений (в рамках изученного), применять знания по синтаксису и пунктуации при выполнении языкового анализа различных видов и в речевой практике.

Распознавать словосочетания по морфологическим свойствам главного слова (именные, глагольные, наречные), простые неосложнённые предложения; простые предложения, осложнённые однородными членами, включая предложения с обобщающим словом при однородных членах, обращением, распознавать предложения по цели высказывания (повествовательные, побудительные, вопросительные), эмоциональной окраске (восклицательные и невосклицательные), количеству грамматических основ (простые и сложные), наличию второстепенных членов (распространённые и нераспространённые), определять главные (грамматическую основу) и второстепенные члены предложения, способы выражения подлежащего (именем существительным или местоимением в именительном падеже, сочетанием имени существительного в форме именительного падежа с существительным или местоимением в форме творительного падежа с предлогом, сочетанием имени числительного в форме именительного падежа с существительным в форме родительного падежа) и сказуемого (глаголом, именем существительным, именем прилагательным), типичные средства выражения второстепенных членов предложения (в рамках изученного).

Соблюдать при письме пунктуационные правила при постановке тире между подлежащим и сказуемым, выборе знаков препинания в предложениях с однородными членами, связанными бессоюзной связью, одиночным союзом и, союзами а, но, однако, зато, да (в значении и), да (в значении но); с обобщающим словом при однородных членах; с обращением, в предложениях с прямой речью, в сложных предложениях, состоящих из частей, связанных бессоюзной связью и союзами и, но, а, однако, зато, да; оформлять при письме диалог.

Проводить пунктуационный анализ предложения (в рамках изученного).

К концу обучения в 6 классе обучающийся получит следующие предметные результаты по отдельным темам программы по русскому языку:

Общие сведения о языке.

Характеризовать функции русского языка как государственного языка Российской Федерации и языка межнационального общения, приводить примеры использования русского языка как государственного языка Российской Федерации и как языка межнационального общения (в рамках изученного).

Иметь представление о русском литературном языке.

Язык и речь.

Создавать устные монологические высказывания объёмом не менее 6 предложений на основе жизненных наблюдений, чтения научно-учебной, художественной и научно-популярной литературы (монолог-описание, монолог-повествование, монолог-рассуждение), выступать с сообщением на лингвистическую тему.

Участвовать в диалоге (побуждение к действию, обмен мнениями) объёмом не менее 4 реплик.

Владеть различными видами аудирования: выборочным, ознакомительным, детальным научно-учебных и художественных текстов различных функционально-смысловых типов речи.

Владеть различными видами чтения: просмотровым, ознакомительным, изучающим, поисковым.

Устно пересказывать прочитанный или прослушанный текст объёмом не менее 110 слов.

Понимать содержание прослушанных и прочитанных научно-учебных и художественных текстов различных функционально-смысловых типов речи объёмом не менее 180 слов: устно и письменно формулировать тему и главную мысль текста, вопросы по содержанию текста и отвечать на них, подробно и сжато передавать в устной и письменной форме содержание

прочитанных научно-учебных и художественных текстов различных функционально-смысловых типов речи (для подробного изложения объём исходного текста должен составлять не менее 160 слов; для сжатого изложения – не менее 165 слов).

Осуществлять выбор лексических средств в соответствии с речевой ситуацией; пользоваться словарями иностранных слов, устаревших слов, оценивать свою и чужую речь с точки зрения точного, уместного и выразительного словоупотребления; использовать толковые словари.

Соблюдать в устной речи и при письме нормы современного русского литературного языка, в том числе во время списывания текста объёмом 100-110 слов, словарного диктанта объёмом 20-25 слов, диктанта на основе связного текста объёмом 100-110 слов, составленного с учётом ранее изученных правил правописания (в том числе содержащего изученные в течение второго года обучения орфограммы, пунктограммы и слова с непроверяемыми написаниями), соблюдать в устной речи и при письме правила речевого этикета.

Текст.

Анализировать текст с точки зрения его соответствия основным признакам, с точки зрения его принадлежности к функционально-смысловому типу речи.

Характеризовать тексты различных функционально-смысловых типов речи; характеризовать особенности описания как типа речи (описание внешности человека, помещения, природы, местности, действий).

Выявлять средства связи предложений в тексте, в том числе притяжательные и указательные местоимения, видо-временную соотнесённость глагольных форм.

Применять знания о функционально-смысловых типах речи при выполнении анализа различных видов и в речевой практике, использовать знание основных признаков текста в практике создания собственного текста.

Проводить смысловой анализ текста, его композиционных особенностей, определять количество микротем и абзацев.

Создавать тексты различных функционально-смысловых типов речи (повествование, описание внешности человека, помещения, природы, местности, действий) с использованием жизненного и читательского опыта, произведений искусства (в том числе сочинения-миниатюры объёмом 5 и более предложений; сочинения объёмом не менее 100 слов с учётом функциональной разновидности и жанра сочинения, характера темы).

Работать с текстом: составлять план прочитанного текста (простой, сложный; назывной, вопросный) с целью дальнейшего воспроизведения содержания текста в устной и письменной форме, выделять главную и второстепенную информацию в прослушанном и прочитанном тексте, извлекать информацию из различных источников, в том числе из лингвистических словарей и справочной литературы, и использовать её в учебной деятельности.

Представлять сообщение на заданную тему в виде презентации. Представлять содержание прослушанного или прочитанного научно-учебного текста в виде таблицы, схемы; представлять содержание таблицы, схемы в виде текста.

Редактировать собственные тексты с использованием знаний норм современного русского литературного языка.

Функциональные разновидности языка.

Характеризовать особенности официально-делового стиля речи, научного стиля речи, перечислять требования к составлению словарной статьи и научного сообщения, анализировать тексты разных функциональных разновидностей языка и жанров (рассказ; заявление, расписка; словарная статья, научное сообщение).

Применять знания об официально-деловом и научном стиле при выполнении языкового анализа различных видов и в речевой практике.

Система языка.

Лексикология. Культура речи.

Различать слова с точки зрения их происхождения: исконно русские и заимствованные слова, различать слова с точки зрения их принадлежности к активному или пассивному запасу: неологизмы, устаревшие слова (историзмы и архаизмы), различать слова с точки зрения сферы их употребления: общеупотребительные слова и слова ограниченной сферы употребления (диалектизмы, термины, профессионализмы, жаргонизмы), определять стилистическую окраску слова. Проводить лексический анализ слов.

Распознавать эпитеты, метафоры, олицетворения, понимать их основное коммуникативное назначение в художественном тексте и использовать в речи с целью повышения её богатства и выразительности.

Распознавать в тексте фразеологизмы, определять их значения; характеризовать ситуацию употребления фразеологизма.

Осуществлять выбор лексических средств в соответствии с речевой ситуацией, пользоваться словарями иностранных слов, устаревших слов, оценивать свою и чужую речь с точки зрения точного, уместного и выразительного словоупотребления; использовать толковые словари.

Словообразование. Культура речи. Орфография.

Распознавать формообразующие и словообразующие морфемы в слове; выделять производящую основу.

Определять способы словообразования (приставочный, суффиксальный, приставочносуффиксальный, бессуффиксный, сложение, переход из одной части речи в другую), проводить морфемный и словообразовательный анализ слов, применять знания по морфемике и словообразованию при выполнении языкового анализа различных видов.

Соблюдать нормы словообразования имён прилагательных. Распознавать изученные орфограммы; проводить орфографический анализ слов, применять знания по орфографии в практике правописания.

Соблюдать правила правописания сложных и сложносокращённых слов, правила правописания корня -кас- – -кос- с чередованием а (о), гласных в приставках пре- и при-.

Морфология. Культура речи. Орфография.

Характеризовать особенности словообразования имён существительных.

Соблюдать правила слитного и дефисного написания пол- и полу- со словами.

Соблюдать нормы произношения, постановки ударения (в рамках изученного), словоизменения имён существительных.

Различать качественные, относительные и притяжательные имена прилагательные, степени сравнения качественных имён прилагательных.

Соблюдать нормы словообразования имён прилагательных, нормы произношения имён прилагательных, нормы ударения (в рамках изученного); соблюдать правила правописания н и nn в именах прилагательных, суффиксов -к- и -ск- имён прилагательных, сложных имён прилагательных.

Распознавать числительные; определять общее грамматическое значение имени числительного; различать разряды имён числительных по значению, по строению.

Склонять числительные и характеризовать особенности склонения, словообразования и синтаксических функций числительных; характеризовать роль имён числительных в речи.

Правильно употреблять собирательные имена числительные, соблюдать правила правописания имён числительных, в том числе написание ь в именах числительных, написание двойных согласных; слитное, раздельное, дефисное написание числительных, правила правописания окончаний числительных.

Распознавать местоимения; определять общее грамматическое значение; различать разряды местоимений, склонять местоимения; характеризовать особенности их склонения, словообразования, синтаксических функций, роли в речи.

Правильно употреблять местоимения в соответствии с требованиями русского речевого этикета, в том числе местоимения 3-го лица в соответствии со смыслом предшествующего текста (устранение двусмысленности, неточности); соблюдать правила правописания местоимений с не и ни, слитного, раздельного и дефисного написания местоимений.

Распознавать переходные и непереходные глаголы, разноспрягаемые глаголы; определять наклонение глагола, значение глаголов в изъявительном, условном и повелительном наклонении; различать безличные и личные глаголы, использовать личные глаголы в безличном значении.

Соблюдать правила правописания ь в формах глагола повелительного наклонения.

Проводить морфологический анализ имён прилагательных, имён числительных, местоимений, глаголов; применять знания по морфологии при выполнении языкового анализа различных видов и в речевой практике.

Проводить фонетический анализ слов; использовать знания по фонетике и графике в практике произношения и правописания слов.

Распознавать изученные орфограммы, проводить орфографический анализ слов, применять знания по орфографии в практике правописания.

Проводить синтаксический анализ словосочетаний, синтаксический и пунктуационный анализ предложений (в рамках изученного), применять знания по синтаксису и пунктуации при выполнении языкового анализа различных видов и в речевой практике.

К концу обучения в 7 классе обучающийся получит следующие предметные результаты по отдельным темам программы по русскому языку:

Общие сведения о языке.

Иметь представление о языке как развивающемся явлении. Осознавать взаимосвязь языка, культуры и истории народа (приводить примеры).

Язык и речь.

Создавать устные монологические высказывания объёмом не менее 7 предложений на основе наблюдений, личных впечатлений, чтения научно-учебной, художественной и научнопопулярной литературы (монолог-описание, монолог-рассуждение, монолог-повествование), выступить с научным сообщением.

Участвовать в диалоге на лингвистические темы (в рамках изученного) и темы на основе жизненных наблюдений объёмом не менее 5 реплик.

Владеть различными видами диалога: диалог – запрос информации, диалог – сообщение информации.

Владеть различными видами аудирования (выборочное, ознакомительное, детальное) публицистических текстов различных функционально-смысловых типов речи.

Владеть различными видами чтения: просмотровым, ознакомительным, изучающим, поисковым.

Устно пересказывать прослушанный или прочитанный текст объёмом не менее 120 слов.

Понимать содержание прослушанных и прочитанных публицистических текстов (рассуждение-доказательство, рассуждение-объяснение, рассуждение-размышление) объёмом не менее 230 слов: устно и письменно формулировать тему и главную мысль текста, формулировать вопросы по содержанию текста и отвечать на них, подробно, сжато и выборочно передавать в устной и письменной форме содержание прослушанных публицистических текстов (для подробного изложения объём исходного текста должен составлять не менее 180 слов, для сжатого и выборочного изложения – не менее 200 слов).

Осуществлять выбор языковых средств для создания высказывания в соответствии с целью, темой и коммуникативным замыслом.

Соблюдать в устной речи и при письме нормы современного русского литературного языка, в том числе во время списывания текста объёмом 110–120 слов, словарного диктанта объёмом 25-30 слов, диктанта на основе связного текста объёмом 110–120 слов, составленного с учётом ранее изученных правил правописания (в том числе содержащего изученные в течение третьего года обучения орфограммы, пунктограммы и слова с непроверяемыми написаниями), соблюдать при письме правила речевого этикета.

Текст.

Анализировать текст с точки зрения его соответствия основным признакам; выявлять его структуру, особенности абзацного членения, языковые средства выразительности в тексте: фонетические (звукопись), словообразовательные, лексические.

Проводить смысловой анализ текста, его композиционных особенностей, определять количество микротем и абзацев.

Выявлять лексические и грамматические средства связи предложений и частей текста.

Создавать тексты различных функционально-смысловых типов речи с использованием жизненного и читательского опыта, произведений искусства (в том числе сочинения-миниатюры объёмом 6 и более предложений, сочинения объёмом не менее 150 слов с учётом стиля и жанра сочинения, характера темы).

Работать с текстом: составлять план прочитанного текста (простой, сложный; назывной, вопросный, тезисный) с целью дальнейшего воспроизведения содержания текста в устной и письменной форме, выделять главную и второстепенную информацию в тексте, передавать содержание текста с изменением лица рассказчика, использовать способы информационной переработки текста, извлекать информацию из различных источников, в том числе из лингвистических словарей и справочной литературы, и использовать её в учебной деятельности. Представлять сообщение на заданную тему в виде презентации.

Представлять содержание научно-учебного текста в виде таблицы, схемы; представлять содержание таблицы, схемы в виде текста.

Редактировать тексты: сопоставлять исходный и отредактированный тексты, редактировать собственные тексты с целью совершенствования их содержания и формы с использованием знаний норм современного русского литературного языка.

Функциональные разновидности языка.

Характеризовать функциональные разновидности языка: разговорную речь и функциональные стили (научный, публицистический, официально-деловой), язык художественной литературы.

Характеризовать особенности публицистического стиля (в том числе сферу употребления, функции), употребления языковых средств выразительности в текстах публицистического стиля,

нормы построения текстов публицистического стиля, особенности жанров (интервью, репортаж, заметка).

Создавать тексты публицистического стиля в жанре репортажа, заметки, интервью; оформлять деловые бумаги (инструкция).

Владеть нормами построения текстов публицистического стиля.

Характеризовать особенности официально-делового стиля (в том числе сферу употребления, функции, языковые особенности), особенности жанра инструкции.

Применять знания о функциональных разновидностях языка при выполнении языкового анализа различных видов и в речевой практике.

Система языка.

Распознавать изученные орфограммы; проводить орфографический анализ слов, применять знания по орфографии в практике правописания.

Использовать знания по морфемике и словообразованию при выполнении языкового анализа различных видов и в практике правописания.

Объяснять значения фразеологизмов, пословиц и поговорок, афоризмов, крылатых слов (на основе изученного), в том числе с использованием фразеологических словарей русского языка.

Распознавать метафору, олицетворение, эпитет, гиперболу, литоту; понимать их коммуникативное назначение в художественном тексте и использовать в речи как средство выразительности.

Характеризовать слово с точки зрения сферы его употребления, происхождения, активного и пассивного запаса и стилистической окраски; проводить лексический анализ слов, применять знания по лексике и фразеологии при выполнении языкового анализа различных видов и в речевой практике.

Распознавать омонимию слов разных частей речи; различать лексическую и грамматическую омонимию, понимать особенности употребления омонимов в речи.

Использовать грамматические словари и справочники в речевой практике.

Морфология. Культура речи. Орфография.

Распознавать причастия и деепричастия, наречия, служебные слова (предлоги, союзы, частицы), междометия, звукоподражательные слова и проводить их морфологический анализ: определять общее грамматическое значение, морфологические признаки, синтаксические функции.

Причастие.

Характеризовать причастие как особую форму глагола, определять признаки глагола и имени прилагательного в причастии; определять синтаксические функции причастия.

Распознавать причастия настоящего и прошедшего времени, действительные и страдательные причастия, различать и характеризовать полные и краткие формы страдательных причастий, склонять причастия.

Проводить морфологический, орфографический анализ причастий, применять это умение в речевой практике.

Составлять словосочетания с причастием в роли зависимого слова, конструировать причастные обороты.

Уместно использовать причастия в речи, различать созвучные причастия и имена прилагательные (висящий – висячий, горящий – горячий). Правильно ставить ударение в некоторых формах причастий, применять правила правописания падежных окончаний и

суффиксов причастий; н и нн в причастиях и отглагольных именах прилагательных, написания гласной перед суффиксом -вш- действительных причастий прошедшего времени, перед суффиксом -нн- страдательных причастий прошедшего времени, написания не с причастиями.

Правильно расставлять знаки препинания в предложениях с причастным оборотом.

Проводить синтаксический и пунктуационный анализ предложений с причастным оборотом (в рамках изученного).

Деепричастие.

Характеризовать деепричастие как особую форму глагола.

Определять признаки глагола и наречия в деепричастии, синтаксическую функцию деепричастия.

Распознавать деепричастия совершенного и несовершенного вида.

Проводить морфологический, орфографический анализ деепричастий, применять это умение в речевой практике.

Конструировать деепричастный оборот, определять роль деепричастия в предложении.

Уместно использовать деепричастия в речи.

Правильно ставить ударение в деепричастиях.

Применять правила написания гласных в суффиксах деепричастий, правила слитного и раздельного написания не с деепричастиями.

Правильно строить предложения с одиночными деепричастиями и деепричастными оборотами.

Правильно расставлять знаки препинания в предложениях с одиночным деепричастием и деепричастным оборотом.

Проводить синтаксический и пунктуационный анализ предложений с одиночным деепричастием и деепричастным оборотом (в рамках изученного).

Наречие.

Распознавать наречия в речи, определять общее грамматическое значение наречий, различать разряды наречий по значению; характеризовать особенности словообразования наречий, их синтаксических свойств, роли в речи.

Проводить морфологический, орфографический анализ наречий (в рамках изученного), применять это умение в речевой практике.

Соблюдать нормы образования степеней сравнения наречий, произношения наречий, постановки в них ударения.

Применять правила слитного, раздельного и дефисного написания наречий, написания н и нн в наречиях на -о и -е; написания суффиксов -а и -о наречий с приставками из-, до-, с-, в-, на, за-, употребления ь на конце наречий после шипящих, написания суффиксов наречий -о и -е после шипящих; написания е и и в приставках не- и ни- наречий; слитного и раздельного написания не с наречиями.

Слова категории состояния.

Определять общее грамматическое значение, морфологические признаки слов категории состояния, характеризовать их синтаксическую функцию и роль в речи.

Служебные части речи.

Давать общую характеристику служебных частей речи, объяснять их отличия от самостоятельных частей речи. **Предлог.**

Характеризовать предлог как служебную часть речи, различать производные и непроизводные предлоги, простые и составные предлоги.

Употреблять предлоги в речи в соответствии с их значением и стилистическими особенностями, соблюдать правила правописания производных предлогов.

Соблюдать нормы употребления имён существительных и местоимений с предлогами, предлогов из – с, в – на в составе словосочетаний, правила правописания производных предлогов. Проводить морфологический анализ предлогов, применять это умение при выполнении языкового анализа различных видов и в речевой практике.

Союз.

Характеризовать союз как служебную часть речи, различать разряды союзов по значению, по строению; объяснять роль союзов в тексте, в том числе как средств связи однородных членов предложения и частей сложного предложения.

Употреблять союзы в речи в соответствии с их значением и стилистическими особенностями, соблюдать правила правописания союзов, постановки знаков препинания в сложных союзных предложениях, постановки знаков препинания в предложениях с союзом и.

Проводить морфологический анализ союзов, применять это умение в речевой практике.

Частица.

Характеризовать частицу как служебную часть речи, различать разряды частиц по значению, по составу, объяснять роль частиц в передаче различных оттенков значения в слове и тексте, в образовании форм глагола, понимать интонационные особенности предложений с частицами.

Употреблять частицы в речи в соответствии с их значением и стилистической окраской; соблюдать правила правописания частиц.

Проводить морфологический анализ частиц, применять это умение в речевой практике.

Междометия и звукоподражательные слова.

Характеризовать междометия как особую группу слов, различать группы междометий по значению, объяснять роль междометий в речи, характеризовать особенности звукоподражательных слов и их употребление в разговорной речи, в художественной литературе. Проводить морфологический анализ междометий, применять это умение в речевой практике.

Соблюдать пунктуационные правила оформления предложений с междометиями.

Различать грамматические омонимы.

К концу обучения в 8 классе обучающийся получит следующие предметные результаты по отдельным темам программы по русскому языку:

Общие сведения о языке.

Иметь представление о русском языке как одном из славянских языков.

Язык и речь.

Создавать устные монологические высказывания объёмом не менее 8 предложений на основе жизненных наблюдений, личных впечатлений, чтения научно-учебной, художественной, научно-популярной и публицистической литературы (монолог-описание, монолог-рассуждение, монолог-повествование); выступать с научным сообщением.

Участвовать в диалоге на лингвистические темы (в рамках изученного) и темы на основе жизненных наблюдений (объём не менее 6 реплик).

Владеть различными видами аудирования: выборочным, ознакомительным, детальным научно-учебных, художественных, публицистических текстов различных функционально-смысловых типов речи.

Владеть различными видами чтения: просмотровым, ознакомительным, изучающим, поисковым.

Устно пересказывать прочитанный или прослушанный текст объёмом не менее 140 слов.

Понимать содержание прослушанных и прочитанных научно-учебных, художественных, публицистических текстов различных функционально-смысловых типов речи объёмом не менее 280 слов: подробно, сжато и выборочно передавать в устной и письменной форме содержание прослушанных и прочитанных научно-учебных, художественных, публицистических текстов различных функционально-смысловых типов речи (для подробного изложения объём исходного текста должен составлять не менее 230 слов, для сжатого и выборочного изложения – не менее 260 слов).

Осуществлять выбор языковых средств для создания высказывания в соответствии с целью, темой и коммуникативным замыслом.

Соблюдать в устной речи и при письме нормы современного русского литературного языка, в том числе во время списывания текста объёмом 120-140 слов, словарного диктанта объёмом 30-35 слов, диктанта на основе связного текста объёмом 120-140 слов, составленного с учётом ранее изученных правил правописания (в том числе содержащего изученные в течение четвёртого года обучения орфограммы, пунктограммы и слова с непроверяемыми написаниями), понимать особенности использования мимики и жестов в разговорной речи, объяснять национальную обусловленность норм речевого этикета, соблюдать в устной речи и при письме правила русского речевого этикета.

Текст.

Анализировать текст с точки зрения его соответствия основным признакам: наличия темы, главной мысли, грамматической связи предложений, цельности и относительной законченности, указывать способы и средства связи предложений в тексте, анализировать текст с точки зрения его принадлежности к функционально-смысловому типу речи, анализировать языковые средства выразительности в тексте (фонетические, словообразовательные, лексические, морфологические).

Распознавать тексты разных функционально-смысловых типов речи; анализировать тексты разных функциональных разновидностей языка и жанров, применять эти знания при выполнении языкового анализа различных видов и в речевой практике.

Создавать тексты различных функционально-смысловых типов речи с использованием жизненного и читательского опыта, тексты с использованием произведений искусства (в том числе сочинения-миниатюры объёмом 7 и более предложений, сочинения объёмом не менее 200 слов с учётом стиля и жанра сочинения, характера темы).

Работать с текстом: создавать тезисы, конспект, извлекать информацию из различных источников, в том числе из лингвистических словарей и справочной литературы, и использовать её в учебной деятельности.

Представлять сообщение на заданную тему в виде презентации.

Представлять содержание прослушанного или прочитанного научно-учебного текста в виде таблицы, схемы, представлять содержание таблицы, схемы в виде текста.

Редактировать тексты: собственные и (или) созданные другими обучающимися тексты с целью совершенствования их содержания и формы, сопоставлять исходный и отредактированный тексты.

Функциональные разновидности языка.

Характеризовать особенности официально-делового стиля (заявление, объяснительная записка, автобиография, характеристика) и научного стиля, основных жанров научного стиля (реферат, доклад на научную тему), выявлять сочетание различных функциональных разновидностей языка в тексте, средства связи предложений в тексте.

Создавать тексты официально-делового стиля (заявление, объяснительная записка, автобиография, характеристика), публицистических жанров, оформлять деловые бумаги.

Осуществлять выбор языковых средств для создания высказывания в соответствии с целью, темой и коммуникативным замыслом.

Система языка.

Синтаксис. Культура речи. Пунктуация.

Иметь представление о синтаксисе как разделе лингвистики, распознавать словосочетание и предложение как единицы синтаксиса.

Различать функции знаков препинания.

Словосочетание.

Распознавать словосочетания по морфологическим свойствам главного слова: именные, глагольные, наречные; определять типы подчинительной связи слов в словосочетании: согласование, управление, примыкание, выявлять грамматическую синонимию словосочетаний.

Применять нормы построения словосочетаний.

Предложение.

Характеризовать основные признаки предложения, средства оформления предложения в устной и письменной речи, различать функции знаков препинания.

Распознавать предложения по цели высказывания, эмоциональной окраске, характеризовать их интонационные и смысловые особенности, языковые формы выражения побуждения в побудительных предложениях, использовать в текстах публицистического стиля риторическое восклицание, вопросно-ответную форму изложения.

Распознавать предложения по количеству грамматических основ, различать способы выражения подлежащего, виды сказуемого и способы его выражения, применять нормы построения простого предложения, использования инверсии; применять нормы согласования сказуемого с подлежащим, в том числе выраженным словосочетанием, сложносокращёнными словами, словами большинство – меньшинство, количественными сочетаниями, применять правила постановки тире между подлежащим и сказуемым.

Распознавать предложения по наличию главных и второстепенных членов, предложения полные и неполные (понимать особенности употребления неполных предложений в диалогической речи, соблюдения в устной речи интонации неполного предложения).

Различать виды второстепенных членов предложения (согласованные и несогласованные определения, приложение как особый вид определения, прямые и косвенные дополнения, виды обстоятельств).

Распознавать односоставные предложения, их грамматические признаки, морфологические средства выражения главных членов; различать виды односоставных предложений (назывное предложение, определённо-личное предложение, неопределённо-личное предложение, обобщённо-личное предложение, безличное предложение), характеризовать грамматические различия односоставных предложений и двусоставных неполных предложений, выявлять синтаксическую синонимию односоставных и двусоставных предложений; понимать особенности употребления односоставных предложений в речи; характеризовать грамматические, интонационные и пунктуационные особенности предложений со словами да, нет.

Характеризовать признаки однородных членов предложения, средства их связи (союзная и бессоюзная связь), различать однородные и неоднородные определения; находить

обобщающие слова при однородных членах, понимать особенности употребления в речи сочетаний однородных членов разных типов.

Применять нормы построения предложений с однородными членами, связанными двойными союзами не только... но и, как... так и.

Применять правила постановки знаков препинания в предложениях с однородными членами, связанными попарно, с помощью повторяющихся союзов (и... и, или... или, либо... либо, ни... ни, то... то); правила постановки знаков препинания в предложениях с обобщающим словом при однородных членах.

Распознавать простые неосложнённые предложения, в том числе предложения с неоднородными определениями; простые предложения, осложнённые однородными членами, включая предложения с обобщающим словом при однородных членах, осложнённые обособленными членами, обращением, вводными словами и предложениями, вставными конструкциями, междометиями.

Различать виды обособленных членов предложения, применять правила обособления согласованных и несогласованных определений (в том числе приложений), дополнений, обстоятельств, уточняющих членов, пояснительных и присоединительных конструкций, применять правила постановки знаков препинания в предложениях со сравнительным оборотом, правила обособления согласованных и несогласованных определений (в том числе приложений), дополнений, обстоятельств, уточняющих членов, пояснительных и присоединительных конструкций; правила постановки знаков препинания в предложениях с вводными и вставными конструкциями, обращениями и междометиями.

Различать группы вводных слов по значению, различать вводные предложения и вставные конструкции, понимать особенности употребления предложений с вводными словами, вводными предложениями и вставными конструкциями, обращениями и междометиями в речи, понимать их функции, выявлять омонимию членов предложения и вводных слов, словосочетаний и предложений.

Применять нормы построения предложений с вводными словами и предложениями, вставными конструкциями, обращениями (распространёнными и нераспространёнными), междометиями.

Распознавать сложные предложения, конструкции с чужой речью (в рамках изученного).

Проводить синтаксический анализ словосочетаний, синтаксический и пунктуационный анализ предложений, применять знания по синтаксису и пунктуации при выполнении языкового анализа различных видов и в речевой практике.

К концу обучения в 9 классе обучающийся получит следующие предметные результаты по отдельным темам программы по русскому языку:

Общие сведения о языке.

Осознавать роль русского языка в жизни человека, государства, общества; понимать внутренние и внешние функции русского языка и рассказать о них.

Язык и речь.

Создавать устные монологические высказывания объёмом не менее 80 слов на основе наблюдений, личных впечатлений, чтения научно-учебной, художественной и научнопопулярной литературы: монолог-сообщение, монолог-описание, монолог-рассуждение, монолог-повествование; выступать с научным сообщением.

Участвовать в диалогическом и полилогическом общении (побуждение к действию, обмен мнениями, запрос информации, сообщение информации) на бытовые, научно-учебные (в том числе лингвистические) темы (объём не менее 6 реплик).

Владеть различными видами аудирования: выборочным, ознакомительным, детальным – научно-учебных, художественных, публицистических текстов различных функционально-смысловых типов речи.

Владеть различными видами чтения: просмотровым, ознакомительным, изучающим, поисковым.

Устно пересказывать прочитанный или прослушанный текст объёмом не менее 150 слов.

Осуществлять выбор языковых средств для создания высказывания в соответствии с целью, темой и коммуникативным замыслом.

Соблюдать в устной речи и при письме нормы современного русского литературного языка, в том числе во время списывания текста объёмом 140-160 слов, словарного диктанта объёмом 35-40 слов, диктанта на основе связного текста объёмом 140-160 слов, составленного с учётом ранее изученных правил правописания (в том числе содержащего изученные в течение пятого года обучения орфограммы, пунктограммы и слова с непроверяемыми написаниями).

Текст.

Анализировать текст: определять тему и главную мысль текста, подбирать заголовок, отражающий тему или главную мысль текста.

Устанавливать принадлежность текста к функционально-смысловому типу речи.

Находить в тексте типовые фрагменты – описание, повествование, рассуждение, доказательство, оценочные высказывания.

Прогнозировать содержание текста по заголовку, ключевым словам, зачину или концовке.

Выявлять отличительные признаки текстов разных жанров.

Создавать высказывание на основе текста: выражать своё отношение к прочитанному или прослушанному в устной и письменной форме.

Создавать тексты с использованием жизненного и читательского опыта, произведений искусства (в том числе сочинения-миниатюры объёмом 8 и более предложений или объёмом не менее 6-7 предложений сложной структуры, если этот объём позволяет раскрыть тему, выразить главную мысль), сочинения объёмом не менее 250 слов с учётом стиля и жанра сочинения, характера темы.

Работать с текстом: выделять главную и второстепенную информацию в тексте, извлекать информацию из различных источников, в том числе из лингвистических словарей и справочной литературы, и использовать её в учебной деятельности.

Представлять сообщение на заданную тему в виде презентации, представлять содержание прослушанного или прочитанного научно-учебного текста в виде таблицы, схемы, представлять содержание таблицы, схемы в виде текста.

Подробно и сжато передавать в устной и письменной форме содержание прослушанных и прочитанных текстов различных функционально-смысловых типов речи (для подробного изложения объём исходного текста должен составлять не менее 280 слов; для сжатого и выборочного изложения – не менее 300 слов).

Редактировать собственные и (или) созданные другими обучающимися тексты с целью совершенствования их содержания (проверка фактического материала, начальный логический анализ текста – целостность, связность, информативность).

Функциональные разновидности языка.

Характеризовать сферу употребления, функции, типичные ситуации речевого общения, задачи речи, языковые средства, характерные для научного стиля; основные особенности языка художественной литературы; особенности сочетания элементов разговорной речи и разных функциональных стилей в художественном произведении.

Характеризовать разные функционально-смысловые типы речи, понимать особенности их сочетания в пределах одного текста, понимать особенности употребления языковых средств выразительности в текстах, принадлежащих к различным функционально-смысловым типам речи, функциональным разновидностям языка.

Использовать при создании собственного текста нормы построения текстов, принадлежащих к различным функционально-смысловым типам речи, функциональным разновидностям языка, нормы составления тезисов, конспекта, написания реферата.

Составлять тезисы, конспект, писать рецензию, реферат, оценивать чужие и собственные речевые высказывания разной функциональной направленности с точки зрения соответствия их коммуникативным требованиям и языковой правильности, исправлять речевые недостатки, редактировать текст.

Выявлять отличительные особенности языка художественной литературы в сравнении с другими функциональными разновидностями языка, распознавать метафору, олицетворение, эпитет, гиперболу, сравнение.

Система языка. Синтаксис. Культура речи. Пунктуация.

Сложносочинённое предложение.

Выявлять основные средства синтаксической связи между частями сложного предложения.

Распознавать сложные предложения с разными видами связи, бессоюзные и союзные предложения (сложносочинённые и сложноподчинённые).

Характеризовать сложносочинённое предложение, его строение, смысловое, структурное и интонационное единство частей сложного предложения.

Выявлять смысловые отношения между частями сложносочинённого предложения, интонационные особенности сложносочинённых предложений с разными типами смысловых отношений между частями.

Понимать особенности употребления сложносочинённых предложений в речи.

Соблюдать основные нормы построения сложносочинённого предложения.

Понимать явления грамматической синонимии сложносочинённых предложений и простых предложений с однородными членами, использовать соответствующие конструкции в речи.

Проводить синтаксический и пунктуационный анализ сложносочинённых предложений.

Применять правила постановки знаков препинания в сложносочинённых предложениях.

Сложноподчинённое предложение.

Распознавать сложноподчинённые предложения, выделять главную и придаточную части предложения, средства связи частей сложноподчинённого предложения.

Различать подчинительные союзы и союзные слова.

Различать виды сложноподчинённых предложений по характеру смысловых отношений между главной и придаточной частями, структуре, синтаксическим средствам связи, выявлять особенности их строения.

Выявлять сложноподчинённые предложения с несколькими придаточными, сложноподчинённые предложения с придаточной частью определительной, изъяснительной и обстоятельственной (места, времени, причины, образа действия, меры и степени, сравнения, условия, уступки, следствия, цели).

Выявлять однородное, неоднородное и последовательное подчинение придаточных частей.

Понимать явления грамматической синонимии сложноподчинённых предложений и простых предложений с обособленными членами, использовать соответствующие конструкции в речи.

Соблюдать основные нормы построения сложноподчинённого предложения.

Понимать особенности употребления сложноподчинённых предложений в речи.

Проводить синтаксический и пунктуационный анализ сложноподчинённых предложений.

Применять нормы построения сложноподчинённых предложений и правила постановки знаков препинания в них.

Бессоюзное сложное предложение.

Характеризовать смысловые отношения между частями бессоюзного сложного предложения, интонационное и пунктуационное выражение этих отношений.

Соблюдать основные грамматические нормы построения бессоюзного сложного предложения.

Понимать особенности употребления бессоюзных сложных предложений в речи.

Проводить синтаксический и пунктуационный анализ бессоюзных сложных предложений.

Выявлять грамматическую синонимию бессоюзных сложных предложений и союзных сложных предложений, использовать соответствующие конструкции в речи, применять правила постановки знаков препинания в бессоюзных сложных предложениях.

Сложные предложения с разными видами союзной и бессоюзной связи.

Распознавать типы сложных предложений с разными видами связи.

Соблюдать основные нормы построения сложных предложений с разными видами связи.

Употреблять сложные предложения с разными видами связи в речи.

Проводить синтаксический и пунктуационный анализ сложных предложений с разными видами связи.

Применять правила постановки знаков препинания в сложных предложениях с разными видами связи.

Прямая и косвенная речь.

Распознавать прямую и косвенную речь; выявлять синонимию предложений с прямой и косвенной речью.

Цитировать и применять разные способы включения цитат в высказывание.

Соблюдать основные нормы построения предложений с прямой и косвенной речью, при цитировании.

Применять правила постановки знаков препинания в предложениях с прямой и косвенной речью, при цитировании

Предметные результаты освоения программы по литературе на уровне основного общего образования обеспечивают:

1) понимание духовно-нравственной и культурной ценности литературы и ее роли в формировании гражданственности и патриотизма, укреплении единства многонационального народа Российской Федерации;

2) понимание специфики литературы как вида искусства, принципиальных отличий художественного текста от текста научного, делового, публицистического;

3) овладение умениями эстетического и смыслового анализа произведений устного народного творчества и художественной литературы, умениями воспринимать, анализировать,

интерпретировать и оценивать прочитанное, понимать художественную картину мира, отраженную в литературных произведениях, с учетом неоднозначности заложенных в них художественных смыслов:

-овладение умением анализировать произведение в единстве формы и содержания, определять тематику и проблематику произведения, родовую и жанровую принадлежность произведения; выявлять позицию героя, повествователя, рассказчика, авторскую позицию, учитывая художественные особенности произведения и воплощенные в нем реалии; характеризовать авторский пафос; выявлять особенности языка художественного произведения, поэтической и прозаической речи;

-овладение теоретико-литературными понятиями и использование их в процессе анализа, интерпретации произведений и оформления собственных оценок и наблюдений (художественная литература и устное народное творчество; проза и поэзия; художественный образ; факт и вымысел; литературные направления (классицизм, сентиментализм, романтизм, реализм), роды (лирика, эпос, драма), жанры (рассказ, притча, повесть, роман, комедия, драма, трагедия, поэма, басня, баллада, песня, ода, элегия, послание, отрывок, сонет, эпиграмма, лироэпические (поэма, баллада); форма и содержание литературного произведения; тема, идея, проблематика, пафос (героический, трагический, комический); сюжет, композиция, эпиграф; стадии развития действия (экспозиция, завязка, развитие действия, кульминация, развязка, эпилог); авторское отступление, конфликт); система образов; образ автора, повествователь, рассказчик, литературный герой (персонаж), лирический герой, лирический персонаж; речевая характеристика героя; реплика, диалог, монолог; ремарка; портрет, пейзаж, интерьер, художественная деталь, символ, подтекст, психологизм; сатира, юмор, ирония, сарказм, гротеск; эпитет, метафора, сравнение, олицетворение, гипербола; антитеза, аллегория, риторический вопрос, риторическое восклицание, инверсия; повтор, анафора; умолчание, параллелизм, звукопись (аллитерация, ассонанс), стиль; стих и проза; стихотворный метр (хорей, ямб, дактиль, амфибрахий, анапест), ритм, рифма, строфа; афоризм;

-овладение умением рассматривать изученные произведения в рамках историколитературного процесса (определять и учитывать при анализе принадлежность произведения к историческому времени, определенному литературному направлению);

-овладение умением выявлять связь между важнейшими фактами биографии писателей (в том числе А.С. Грибоедова, А.С. Пушкина, М.Ю. Лермонтова, Н.В. Гоголя) и особенностями исторической эпохи, авторского мировоззрения, проблематики произведений;

-овладение умением сопоставлять произведения, их фрагменты (с учетом внутритекстовых и межтекстовых связей), образы персонажей, литературные явления и факты, сюжеты разных литературных произведений, темы, проблемы, жанры, приемы, эпизоды текста;

-овладение умением сопоставлять изученные и самостоятельно прочитанные произведения художественной литературы с произведениями других видов искусства (живопись, музыка, театр, кино);

4) совершенствование умения выразительно (с учетом индивидуальных особенностей обучающихся) читать, в том числе наизусть, не менее 12 произведений и (или) фрагментов;

5) овладение умением пересказывать прочитанное произведение, используя подробный, сжатый, выборочный, творческий пересказ, отвечать на вопросы по прочитанному произведению и формулировать вопросы к тексту;

6) развитие умения участвовать в диалоге о прочитанном произведении, в дискуссии на литературные темы, соотносить собственную позицию с позицией автора и мнениями участников дискуссии, давать аргументированную оценку прочитанному;

7) совершенствование умения создавать устные и письменные высказывания разных жанров, писать сочинение-рассуждение по заданной теме с использованием прочитанных произведений (не менее 250 слов), аннотаций, отзывов, рецензий; применять различные виды цитирования; приводить ссылки на источник информации; редактировать собственные и чужие письменные тексты;

8) овладение умениями самостоятельной интерпретации и оценки текстуально изученных художественных произведений древнерусской, классической русской и зарубежной литературы и современных авторов (в том числе с использованием методов смыслового чтения и эстетического анализа): «Слово о полку Игореве»; стихотворения М.В. Ломоносова, Г.Р. Державина; комедия Д.И. Фонвизина «Недоросль»; повесть Н.М. Карамзина «Бедная Лиза»; басни И.А. Крылова; стихотворения и баллады В.А. Жуковского; комедия А.С. Грибоедова «Горе от ума», произведения А.С. Пушкина: стихотворения, поэма «Медный всадник», роман в стихах «Евгений Онегин», роман «Капитанская дочка», повесть «Станционный смотритель»; произведения М.Ю. Лермонтова: стихотворения, «Песня про царя Ивана Васильевича, молодого опричника и удалого купца Калашникова», поэма «Мцыри», роман «Герой нашего времени»; произведения Н.В. Гоголя: комедия «Ревизор», повесть «Шинель», поэма «Мертвые души»; стихотворения Ф.И. Тютчева, А.А. Фета, Н.А. Некрасова; М.Е. Салтыкова-Щедрина «Повесть о том, как один мужик двух генералов прокормил»; по одному произведению (по выбору) писателей: Ф.М. Достоевского, И.С. Тургенева, Л.Н. Толстого, Н.С. Лескова; рассказы А.П. Чехова; стихотворения И.А. Бунина, А.А. Блока, В.В. Маяковского, С.А. Есенина, А.А. Ахматовой, М.И. Цветаевой, О.Э. Мандельштама, Б.Л. Пастернака, рассказы А.Н. Толстого «Русский характер», М.А. Шолохова «Судьба человека», «Донские рассказы», поэма А.Т. Твардовского «Василий Теркин» (избранные главы); рассказы В.М. Шукшина: «Чудик», «Стенька Разин»; рассказ А.И. Солженицына «Матренин двор», рассказ В.Г. Распутина «Уроки французского»; по одному произведению (по выбору) А.П. Платонова, М.А. Булгакова; произведения литературы второй половины XX – XXI в.: не менее трех прозаиков по выбору (в том числе Ф.А. Абрамов, В.П. Астафьев, В.И. Белов, Ф.А. Искандер, Ю.П. Казаков, Е.И. Носов, А.Н. и Б.Н. Стругацкие, В.Ф. Тендряков); не менее трех поэтов по выбору (в том числе О.Ф. Берггольц, И.А. Бродский, Р.Г. Гамзатов, А.А. Вознесенский, В.С. Высоцкий, Е.А. Евтушенко, Н.А. Заболоцкий, Ю.П. Кузнецов, А.С. Кушнер, Б.Ш. Окуджава, Р.И. Рождественский, Н.М. Рубцов); произведения Гомера, М. Сервантеса, У. Шекспира;

9) понимание важности чтения и изучения произведений устного народного творчества и художественной литературы как способа познания мира, источника эмоциональных и эстетических впечатлений, а также средства собственного развития;

10) развитие умения планировать собственное чтение, формировать и обогащать свой круг чтения, в том числе за счет произведений современной литературы;

11) формирование умения участвовать в проектной или исследовательской деятельности

(с приобретением опыта публичного представления полученных результатов);

12) овладение умением использовать словари и справочники, в том числе информационносправочные системы в электронной форме, подбирать проверенные источники в библиотечных фондах, в том числе из числа верифицированных электронных ресурсов, включенных в федеральный перечень, для выполнения учебной задачи; применять информационнокоммуникационные технологии (далее – ИКТ), соблюдать правила информационной безопасности.

Предметные результаты изучения литературы. К концу обучения в 5 классе обучающийся научится:

1) начальным представлениям об общечеловеческой ценности литературы и ее роли в воспитании любви к Родине и дружбы между народами Российской Федерации;

2) понимать, что литература – это вид искусства и что художественный текст отличается от текста научного, делового, публицистического;

3) владеть элементарными умениями воспринимать, анализировать, интерпретировать и оценивать прочитанные произведения:

определять тему и главную мысль произведения, иметь начальные представления о родах и жанрах литературы; характеризовать героев-персонажей, давать их сравнительные характеристики; выявлять элементарные особенности языка художественного произведения, поэтической и прозаической речи; понимать смысловое наполнение теоретико-литературных понятий и использовать в процессе анализа и интерпретации произведений таких теоретико-литературных понятий, как художественная литература и устное народное творчество; проза и поэзия; художественный образ; литературные жанры (народная сказка, литературная сказка, рассказ, повесть, стихотворение, басня); тема, идея, проблематика; сюжет, композиция; литературный герой (персонаж), речевая характеристика персонажей; портрет, пейзаж, художественная деталь; эпитет, сравнение, метафора, олицетворение; аллегория; ритм, рифма; сопоставлять темы и сюжеты произведений, образы персонажей;

сопоставлять с помощью учителя изученные и самостоятельно прочитанные произведения фольклора и художественной литературы с произведениями других видов искусства (с учетом возраста, литературного развития обучающихся);

4) выразительно читать, в том числе наизусть (не менее 5 поэтических произведений, не выученных ранее), передавая личное отношение к произведению (с учетом литературного развития и индивидуальных особенностей обучающихся);

5) пересказывать прочитанное произведение, используя подробный, сжатый, выборочный пересказ, отвечать на вопросы по прочитанному произведению и с помощью учителя формулировать вопросы к тексту;

6) участвовать в беседе и диалоге о прочитанном произведении, подбирать аргументы для оценки прочитанного (с учетом литературного развития обучающихся);

7) создавать устные и письменные высказывания разных жанров объемом не менее 70 слов (с учетом литературного развития обучающихся);

8) владеть начальными умениями интерпретации и оценки текстуально изученных произведений фольклора и литературы;

9) осознавать важность чтения и изучения произведений устного народного творчества и художественной литературы для познания мира, формирования эмоциональных и эстетических впечатлений, а также для собственного развития;

10) планировать с помощью учителя собственное чтение, расширять свой круг чтения, в том числе за счет произведений современной литературы для детей и подростков;

11) участвовать в создании элементарных учебных проектов под руководством учителя и учиться публично представлять их результаты (с учетом литературного развития обучающихся);

12) владеть начальными умениями использовать словари и справочники, в том числе в электронной форме; пользоваться под руководством учителя электронными библиотеками и другими справочными материалами, в том числе из числа верифицированных электронных

ресурсов, включенных в федеральный перечень, утверждаемый Министерством просвещения Российской Федерации в соответствии с частью 81 статьи 18 Федерального закона от 29 декабря 2012 г. № 273-ФЗ «Об образовании в Российской Федерации» (далее – федеральный перечень).

Предметные результаты изучения литературы. К концу обучения в 6 классе обучающийся научится:

1) понимать общечеловеческую и духовно-нравственную ценность литературы, осознавать ее роль в воспитании любви к Родине и укреплении единства многонационального народа Российской Федерации;

2) понимать особенности литературы как вида словесного искусства, отличать художественный текст от текста научного, делового, публицистического;

3) осуществлять элементарный смысловой и эстетический анализы произведений фольклора и художественной литературы; воспринимать, анализировать, интерпретировать и оценивать прочитанное (с учетом литературного развития обучающихся): определять тему и главную мысль произведения, основные вопросы, поднятые автором; указывать родовую и жанровую принадлежность произведения, выявлять позицию героя и авторскую позицию, характеризовать героев-персонажей, давать их сравнительные характеристики, выявлять основные особенности языка художественного произведения, поэтической и прозаической речи;

4) понимать сущность теоретико-литературных понятий и использовать их в процессе анализа и интерпретации произведений, оформления собственных оценок и наблюдений: художественная литература и устное народное творчество, проза и поэзия, художественный образ, роды (лирика, эпос), жанры (рассказ, повесть, роман, басня, послание), форма и содержание литературного произведения; тема, идея, проблематика, сюжет, композиция; стадии развития действия: экспозиция, завязка, развитие действия, кульминация, развязка; повествователь, рассказчик, литературный герой (персонаж), лирический герой, речевая характеристика героя, портрет, пейзаж, художественная деталь, юмор, ирония, эпитет, метафора, сравнение, олицетворение, гипербола; антитеза, аллегория, стихотворный метр (хорей, ямб), ритм, рифма, строфа;

5) выделять в произведениях элементы художественной формы и обнаруживать связи между ними;

6) сопоставлять произведения, их фрагменты, образы персонажей, сюжеты разных литературных произведений, темы, проблемы, жанры (с учетом возраста и литературного развития обучающихся);

7) сопоставлять с помощью учителя изученные и самостоятельно прочитанные произведения художественной литературы с произведениями других видов искусства (живопись, музыка, театр, кино);

8) выразительно читать стихи и прозу, в том числе наизусть (не менее 7 поэтических произведений, не выученных ранее), передавая личное отношение к произведению (с учетом литературного развития, индивидуальных особенностей обучающихся);

9) пересказывать прочитанное произведение, используя подробный, сжатый, выборочный, творческий пересказ, отвечать на вопросы по прочитанному произведению и с помощью учителя формулировать вопросы к тексту;

10) участвовать в беседе и диалоге о прочитанном произведении, давать аргументированную оценку прочитанному;

11) создавать устные и письменные высказывания разных жанров (объемом не менее 100 слов), писать сочинение-рассуждение по заданной теме с использованием прочитанных произведений, аннотаций, отзывов;

12) владеть умениями интерпретации и оценки текстуально изученных произведений фольклора, древнерусской, русской и зарубежной литературы и современных авторов с использованием методов смыслового чтения и эстетического анализа;

13) осознавать важность чтения и изучения произведений устного народного творчества и художественной литературы для познания мира, формирования эмоциональных и эстетических впечатлений, а также для собственного развития;

14) планировать собственное чтение, обогащать свой круг чтения по рекомендациям учителя, в том числе за счет произведений современной литературы для детей и подростков;

15) развивать умения коллективной проектной или исследовательской деятельности под руководством учителя и учиться публично представлять полученные результаты;

16) развивать умение использовать словари и справочники, в том числе в электронной форме; пользоваться под руководством учителя электронными библиотеками и другими справочными материалами, в том числе из числа верифицированных электронных ресурсов, включенных в федеральный перечень.

Предметные результаты изучения литературы. К концу обучения в 7 классе обучающийся научится:

1) понимать общечеловеческую и духовно-нравственную ценность литературы, осознавать ее роль в воспитании любви к Родине и укреплении единства многонационального народа Российской Федерации;

2) понимать специфику литературы как вида словесного искусства, выявлять отличия художественного текста от текста научного, делового, публицистического;

3) проводить смысловой и эстетический анализы произведений фольклора и художественной литературы, воспринимать, анализировать, интерпретировать и оценивать прочитанное (с учетом литературного развития обучающихся), понимать, что в литературных произведениях отражена художественная картина мира:

-анализировать произведение в единстве формы и содержания; определять тему, главную мысль и проблематику произведения, его родовую и жанровую принадлежность; выявлять позицию героя, рассказчика и авторскую позицию, учитывая художественные особенности произведения; характеризовать героев-персонажей, давать их сравнительные характеристики, оценивать систему персонажей; определять особенности композиции и основной конфликт произведения; объяснять свое понимание нравственно-философской, социально-исторической и эстетической проблематики произведений (с учетом литературного развития обучающихся); выявлять основные особенности языка художественного произведения, поэтической и прозаической речи, находить основные изобразительно-выразительные средства, характерные для творческой манеры писателя, определять их художественные функции;

-понимать сущность и элементарные смысловые функции теоретико-литературных понятий и учиться самостоятельно использовать их в процессе анализа и интерпретации произведений, оформления собственных оценок и наблюдений (художественная литература и устное народное творчество, проза и поэзия; художественный образ; роды (лирика, эпос), жанры (рассказ, повесть, роман, послание, поэма, песня); форма и содержание литературного произведения; тема, идея, проблематика; пафос (героический, патриотический, гражданский и другие); сюжет, композиция, эпиграф; стадии развития действия (экспозиция, завязка, развитие действия, кульминация, развязка); автор, повествователь, рассказчик, литературный герой (персонаж), лирический герой, речевая характеристика героя; портрет, пейзаж, интерьер, художественная деталь; юмор, ирония, сатира; эпитет, метафора, сравнение; олицетворение,

гипербола; антитеза, аллегория; анафора; стихотворный метр (хорей, ямба, дактиль, амфибрахий, анапест), ритм, рифма, строфа);

-выделять в произведениях элементы художественной формы и обнаруживать связи между ними;

-сопоставлять произведения, их фрагменты, образы персонажей, сюжеты разных литературных произведений, темы, проблемы, жанры, художественные приемы, особенности языка;

-сопоставлять изученные и самостоятельно прочитанные произведения художественной литературы с произведениями других видов искусства (живопись, музыка, театр, кино);

4) выразительно читать стихи и прозу, в том числе наизусть (не менее 9 поэтических произведений, не выученных ранее), передавая личное отношение к произведению (с учетом литературного развития, индивидуальных особенностей обучающихся);

5) пересказывать прочитанное произведение, используя различные виды пересказов, отвечать на вопросы по прочитанному произведению и самостоятельно формулировать вопросы к тексту; пересказывать сюжет;

6) участвовать в беседе и диалоге о прочитанном произведении, соотносить собственную позицию с позицией автора, давать аргументированную оценку прочитанному;

7) создавать устные и письменные высказывания разных жанров (объемом не менее 150 слов), писать сочинение-рассуждение по заданной теме с использованием прочитанных произведений, под руководством учителя исправлять и редактировать собственные письменные тексты; собирать материал и обрабатывать информацию, необходимую для составления плана, таблицы, схемы, доклада, конспекта, аннотации, эссе, литературно-творческой работы на самостоятельно или под руководством учителя выбранную литературную или публицистическую тему;

8) самостоятельно интерпретировать и оценивать текстуально изученные художественные произведения древнерусской, русской и зарубежной литературы и современных авторов с использованием методов смыслового чтения и эстетического анализа;

9) понимать важность чтения и изучения произведений фольклора и художественной литературы для самостоятельного познания мира, развития собственных эмоциональных и эстетических впечатлений;

10) планировать свое чтение, обогащать свой круг чтения по рекомендациям учителя и обучающихся, в том числе за счет произведений современной литературы для детей и подростков;

11) участвовать в коллективной и индивидуальной учебно-исследовательской и проектной деятельности и публично представлять полученные результаты;

12) развивать умение использовать энциклопедии, словари и справочники, в том числе в электронной форме, самостоятельно пользоваться электронными библиотеками и другими справочными материалами, в том числе из числа верифицированных электронных ресурсов, включенных в федеральный перечень.

Предметные результаты изучения литературы. К концу обучения в 8 классе обучающийся научится:

1) понимать духовно-нравственную ценность литературы, осознавать ее роль в воспитании патриотизма и укреплении единства многонационального народа Российской Федерации;

2) понимать специфику литературы как вида словесного искусства, выявлять отличия художественного текста от текста научного, делового, публицистического;

3) проводить самостоятельный смысловой и эстетический анализ произведений художественной литературы, воспринимать, анализировать, интерпретировать и оценивать прочитанное (с учетом литературного развития обучающихся), понимать неоднозначность художественных смыслов, заложенных в литературных произведениях:

-анализировать произведение в единстве формы и содержания, определять тематику и проблематику произведения, его родовую и жанровую принадлежность, выявлять позицию героя, повествователя, рассказчика и авторскую позицию, учитывая художественные особенности произведения и отраженные в нем реалии; характеризовать героев-персонажей, давать их сравнительные характеристики, оценивать систему образов; выявлять особенности композиции и основной конфликт произведения; характеризовать авторский пафос; выявлять и осмыслять формы авторской оценки героев, событий, характер авторских взаимоотношений с читателем как адресатом произведения; объяснять свое понимание нравственно-философской, социально-исторической и эстетической проблематики произведений (с учетом возраста и литературного развития обучающихся); выявлять языковые особенности художественного произведения, поэтической и прозаической речи, находить основные изобразительновыразительные средства, характерные для творческой манеры и стиля писателя, определять их художественные функции;

-владеть сущностью и пониманием смысловых функций теоретико-литературных понятий и самостоятельно использовать их в процессе анализа и интерпретации произведений, оформления собственных оценок и наблюдений (художественная литература и устное народное творчество; проза и поэзия; художественный образ, факт, вымысел; роды (лирика, эпос, драма), жанры (рассказ, повесть, роман, баллада, послание, поэма, песня, сонет, лироэпические (поэма, баллада), форма и содержание литературного произведения, тема, идея, проблематика; пафос (героический, патриотический, гражданский и другие), сюжет, композиция, эпиграф, стадии развития действия (экспозиция, завязка, развитие действия, кульминация, развязка); конфликт, система образов, автор, повествователь, рассказчик, литературный герой (персонаж), лирический герой, речевая характеристика героя; портрет, пейзаж, интерьер, художественная деталь, символ; юмор, ирония, сатира, сарказм, гротеск, эпитет, метафора, сравнение; олицетворение, гиперболола; антитеза, аллегория, анафора; звукопись (аллитерация, ассонанс); стихотворный метр (хорей, ямб, дактиль, амфибрахий, анапест), ритм, рифма, строфа; афоризм);

-рассматривать отдельные изученные произведения в рамках историко-литературного процесса (определять и учитывать при анализе принадлежность произведения к историческому времени, определенному литературному направлению);

-выделять в произведениях элементы художественной формы и обнаруживать связи между ними, определять родо-жанровую специфику изученного художественного произведения;

-сопоставлять произведения, их фрагменты, образы персонажей, литературные явления и факты, сюжеты разных литературных произведений, темы, проблемы, жанры, художественные приемы, эпизоды текста, особенности языка;

4) сопоставлять изученные и самостоятельно прочитанные произведения художественной литературы с произведениями других видов искусства (изобразительное искусство, музыка, театр, балет, кино, фотоискусство и другие);

5) выразительно читать стихи и прозу, в том числе наизусть (не менее 11 поэтических произведений, не выученных ранее), передавая личное отношение к произведению (с учетом литературного развития, индивидуальных особенностей обучающихся);

6) пересказывать изученное и самостоятельно прочитанное произведение, используя различные виды пересказов, обстоятельно отвечать на вопросы и самостоятельно формулировать вопросы к тексту; пересказывать сюжет;

7) участвовать в беседе и диалоге о прочитанном произведении, соотносить собственную позицию с позицией автора и позициями участников диалога, давать аргументированную оценку прочитанному;

8) создавать устные и письменные высказывания разных жанров (объемом не менее 200 слов), писать сочинение-рассуждение по заданной теме с использованием прочитанных произведений; исправлять и редактировать собственные письменные тексты; собирать материал и обрабатывать информацию, необходимую для составления плана, таблицы, схемы, доклада, конспекта, аннотации, эссе, отзыва, литературно-творческой работы на самостоятельно выбранную литературную или публицистическую тему, применяя различные виды цитирования;

9) интерпретировать и оценивать текстуально изученные и самостоятельно прочитанные художественные произведения древнерусской, классической русской и зарубежной литературы и современных авторов с использованием методов смыслового чтения и эстетического анализа;

10) понимать важность чтения и изучения произведений фольклора и художественной литературы как способа познания мира и окружающей действительности, источника эмоциональных и эстетических впечатлений, а также средства собственного развития;

11) самостоятельно планировать свое чтение, обогащать свой литературный кругозор по рекомендациям учителя и обучающихся, а также проверенных Интернет-ресурсов, в том числе за счет произведений современной литературы;

12) участвовать в коллективной и индивидуальной учебно-исследовательской и проектной деятельности и публично представлять полученные результаты;

13) самостоятельно использовать энциклопедии, словари и справочники, в том числе в электронной форме, пользоваться электронными библиотеками и другими справочными материалами, в том числе из числа верифицированных электронных ресурсов, включенных в федеральный перечень.

Предметные результаты изучения литературы. К концу обучения в 9 классе обучающийся научится:

1) понимать духовно-нравственную и культурно-эстетическую ценность литературы, осознавать ее роль в формировании гражданственности и патриотизма, уважения к своей Родине и ее героической истории, укреплении единства многонационального народа Российской Федерации;

2) понимать специфические черты литературы как вида словесного искусства, выявлять главные отличия художественного текста от текста научного, делового, публицистического;

3) владеть умением самостоятельного смыслового и эстетического анализа произведений художественной литературы (от древнерусской до современной), анализировать литературные произведения разных жанров, воспринимать, анализировать, интерпретировать и оценивать прочитанное (с учетом литературного развития обучающихся), понимать условность художественной картины мира, отраженной в литературных произведениях с учетом неоднозначности заложенных в них художественных смыслов;

4) анализировать произведение в единстве формы и содержания, определять тематику и проблематику произведения, его родовую и жанровую принадлежность; выявлять позицию героя, повествователя, рассказчика и авторскую позицию, учитывая художественные

особенности произведения и отраженные в нем реалии, характеризовать героев-персонажей, давать их сравнительные характеристики, оценивать систему образов; выявлять особенности композиции и основной конфликт произведения; характеризовать авторский пафос; выявлять и осмысливать формы авторской оценки героев, событий, характер авторских взаимоотношений с читателем как адресатом произведения; объяснять свое понимание нравственно-философской, социально-исторической и эстетической проблематики произведений (с учетом литературного развития обучающихся); выявлять языковые особенности художественного произведения, поэтической и прозаической речи, находить основные изобразительно-выразительные средства, характерные для творческой манеры писателя, определять их художественные функции, выявлять особенности авторского языка и стиля;

5) владеть сущностью и пониманием смысловых функций теоретико-литературных понятий и самостоятельно использовать их в процессе анализа и интерпретации произведений, оформления собственных оценок и наблюдений (художественная литература и устное народное творчество; проза и поэзия; художественный образ, факт, вымысел; литературные направления (классицизм, сентиментализм, романтизм, реализм); роды (лирика, эпос, драма), жанры (рассказ, притча, повесть, роман, комедия, драма, трагедия, баллада, послание, поэма, ода, элегия, песня, отрывок, сонет, лироэпические (поэма, баллада); форма и содержание литературного произведения; тема, идея, проблематика, пафос (героический, патриотический, гражданский и другие); сюжет, композиция, эпиграф; стадии развития действия: экспозиция, завязка, развитие действия (кульминация, развязка, эпилог, авторское (лирическое) отступление); конфликт, система образов, образ автора, повествователь, рассказчик, литературный герой (персонаж), лирический герой, лирический персонаж; речевая характеристика героя; портрет, пейзаж, интерьер, художественная деталь; символ, подтекст, психологизм; реплика; диалог, монолог; ремарка; юмор, ирония, сатира, сарказм, гротеск; эпитет, метафора, метонимия, сравнение, олицетворение, гиперболола, умолчание, параллелизм; антитеза, аллегория; риторический вопрос, риторическое восклицание; инверсия, анафора, повтор; художественное время и пространство; звукопись (аллитерация, ассонанс); стиль; стихотворный метр (хорей, ямб, дактиль, амфибрахий, анапест), ритм, рифма, строфа; афоризм;

6) рассматривать изученные и самостоятельно прочитанные произведения в рамках историко-литературного процесса (определять и учитывать при анализе принадлежность произведения к историческому времени, определенному литературному направлению);

7) выявлять связь между важнейшими фактами биографии писателей (в том числе А.С. Грибоедова, А.С. Пушкина, М.Ю. Лермонтова, Н.В. Гоголя) и особенностями исторической эпохи, авторского мировоззрения, проблематики произведений;

8) выделять в произведениях элементы художественной формы и обнаруживать связи между ними; определять родо-жанровую специфику изученного и самостоятельно прочитанного художественного произведения;

9) сопоставлять произведения, их фрагменты (с учетом внутритекстовых и межтекстовых связей), образы персонажей, литературные явления и факты, сюжеты разных литературных произведений, темы, проблемы, жанры, художественные приемы, эпизоды текста, особенности языка;

10) сопоставлять изученные и самостоятельно прочитанные произведения художественной литературы с произведениями других видов искусства (изобразительное искусство, музыка, театр, балет, кино, фотоискусство, компьютерная графика);

11) выразительно читать стихи и прозу, в том числе наизусть (не менее 12 поэтических произведений, не выученных ранее), передавая личное отношение к произведению (с учетом литературного развития, индивидуальных особенностей обучающихся);

12) пересказывать изученное и самостоятельно прочитанное произведение, используя различные виды устных и письменных пересказов, обстоятельно отвечать на вопросы по прочитанному произведению и самостоятельно формулировать вопросы к тексту; пересказывать сюжет;

13) участвовать в беседе и диалоге о прочитанном произведении, в учебной дискуссии на литературные темы, соотносить собственную позицию с позицией автора и мнениями участников дискуссии, давать аргументированную оценку прочитанному и отстаивать свою точку зрения, используя литературные аргументы;

14) создавать устные и письменные высказывания разных жанров (объемом не менее 250 слов), писать сочинение-рассуждение по заданной теме с использованием прочитанных произведений, представлять развернутый устный или письменный ответ на проблемный вопрос, исправлять и редактировать собственные и чужие письменные тексты, собирать материал и обрабатывать информацию, необходимую для составления плана, таблицы, схемы, доклада, конспекта, аннотации, эссе, отзыва, рецензии, литературно-творческой работы на самостоятельно выбранную литературную или публицистическую тему, применяя различные виды цитирования;

15) самостоятельно интерпретировать и оценивать текстуально изученные и самостоятельно прочитанные художественные произведения древнерусской, классической русской и зарубежной литературы и современных авторов с использованием методов смыслового чтения и эстетического анализа;

16) понимать важность вдумчивого чтения и изучения произведений фольклора и художественной литературы как способа познания мира и окружающей действительности, источника эмоциональных и эстетических впечатлений, а также средства собственного развития;

17) самостоятельно планировать свое чтение, обогащать свой литературный кругозор по рекомендациям учителя и обучающихся, а также проверенных Интернет-ресурсов, в том числе за счет произведений современной литературы;

18) участвовать в коллективной и индивидуальной учебно-исследовательской и проектной деятельности и публично презентовать полученные результаты;

19) самостоятельно пользоваться энциклопедиями, словарями и справочной литературой, информационно-справочными системами, в том числе в электронной форме, пользоваться каталогами библиотек, библиографическими указателями, системой поиска в Интернете, работать с электронными библиотеками и другими справочными материалами, в том числе из числа верифицированных электронных ресурсов, включенных в федеральный перечень.

Предметные результаты по учебному предмету "Иностранный язык" предметной области "Иностранные языки" ориентированы на применение знаний, умений и навыков в учебных ситуациях и реальных жизненных условиях, отражают сформированность иноязычной коммуникативной компетенции на допороговом уровне в совокупности её составляющих – речевой, языковой, социокультурной, компенсаторной, метапредметной (учебнопознавательной).

Предметные результаты освоения программы по иностранному (английскому) языку к концу обучения в 5 классе:

1) владеть основными видами речевой деятельности:

говoreние: вести разные виды диалогов (диалог этикетного характера, диалог-побуждение к действию, диалог-расспрос) в рамках тематического содержания речи в стандартных ситуациях неофициального общения с вербальными и (или) зрительными опорами, с соблюдением норм речевого этикета, принятого в стране (странах) изучаемого языка (до 5 реплик со стороны каждого собеседника); создавать разные виды монологических высказываний (описание, в том числе характеристика, повествование (сообщение) с вербальными и (или) зрительными опорами в рамках тематического содержания речи (объём монологического высказывания – 5–6 фраз), излагать основное содержание прочитанного текста с вербальными и (или) зрительными опорами (объём – 5–6 фраз), кратко излагать результаты выполненной проектной работы (объём – до 6 фраз); аудирование: воспринимать на слух и понимать несложные адаптированные аутентичные тексты, содержащие отдельные незнакомые слова, со зрительными опорами или без опоры с разной глубиной проникновения в их содержание в зависимости от поставленной коммуникативной задачи: с пониманием основного содержания, с пониманием запрашиваемой информации (время звучания текста (текстов) для аудирования – до 1 минуты); смысловое чтение: читать про себя и понимать несложные адаптированные аутентичные тексты, содержащие отдельные незнакомые слова, с различной глубиной проникновения в их содержание в зависимости от поставленной коммуникативной задачи: с пониманием основного содержания, с пониманием запрашиваемой информации (объём текста (текстов) для чтения – 180–200 слов), читать про себя несплошные тексты (таблицы) и понимать представленную в них информацию; письменная речь: писать короткие поздравления с праздниками, заполнять анкеты и формуляры, сообщая о себе основные сведения, в соответствии с нормами, принятыми в стране (странах) изучаемого языка, писать электронное сообщение личного характера, соблюдая речевой этикет, принятый в стране (странах) изучаемого языка (объём сообщения – до 60 слов);

2) владеть фонетическими навыками: различать на слух, без ошибок, ведущих к сбою коммуникации, произносить слова с правильным ударением и фразы с соблюдением их ритмикоинтонационных особенностей, в том числе применять правила отсутствия фразового ударения на служебных словах, выразительно читать вслух небольшие адаптированные аутентичные тексты объёмом до 90 слов, построенные на изученном языковом материале, с соблюдением правил чтения и соответствующей интонацией, демонстрируя понимание содержания текста, читать новые слова согласно основным правилам чтения; владеть орфографическими навыками: правильно писать изученные слова; владеть пунктуационными навыками: использовать точку, вопросительный и восклицательный знаки в конце предложения, запятую при перечислении и обращении, апостроф, пунктуационно правильно оформлять электронное сообщение личного характера;

3) распознавать в устной речи и письменном тексте 675 лексических единиц (слов, словосочетаний, речевых клише) и правильно употреблять в устной и письменной речи 625 лексических единиц (включая 500 лексических единиц, освоенных на уровне начального общего образования), обслуживающих ситуации общения в рамках отобранного тематического содержания, с соблюдением существующей нормы лексической сочетаемости; распознавать и употреблять в устной и письменной речи родственные слова, образованные с использованием аффиксации: имена существительные с суффиксами -er/-or, -ist, -sion/-tion, имена прилагательные с суффиксами -ful, -ian/-an, наречия с суффиксом -ly, имена прилагательные, имена существительные и наречия с отрицательным префиксом un-; распознавать и употреблять в устной и письменной речи изученные синонимы и интернациональные слова;

4) понимать особенности структуры простых и сложных предложений английского языка, различных коммуникативных типов предложений английского языка; распознавать и употреблять в устной и письменной речи: предложения с несколькими обстоятельствами, следующими в определённом порядке; вопросительные предложения (альтернативный и разделительный вопросы в Present/Past/Future Simple Tense); глаголы в видо-временных формах действительного залога в изъявительном наклонении в Present Perfect Tense в повествовательных (утвердительных и отрицательных) и вопросительных предложениях; имена существительные во множественном числе, в том числе имена существительные, имеющие форму только множественного числа; имена существительные с причастиями настоящего и прошедшего времени; наречия в положительной, сравнительной и превосходной степенях, образованные по правилу, и исключения;

5) владеть социокультурными знаниями и умениями:

использовать отдельные социокультурные элементы речевого поведенческого этикета в стране (странах) изучаемого языка в рамках тематического содержания; понимать и использовать в устной и письменной речи наиболее употребительную лексику, обозначающую фоновую лексику страны (стран) изучаемого языка в рамках тематического содержания речи; правильно оформлять адрес, писать фамилии и имена (свои, родственников и друзей) на английском языке (в анкете, формуляре); обладать базовыми знаниями о социокультурном портрете родной страны и страны (стран) изучаемого языка; кратко представлять Россию и страны (стран) изучаемого языка;

б) владеть компенсаторными умениями: использовать при чтении и аудировании языковую догадку, в том числе контекстуальную, игнорировать информацию, не являющуюся необходимой для понимания основного содержания, прочитанного (прослушанного) текста или для нахождения в тексте запрашиваемой информации;

7) участвовать в несложных учебных проектах с использованием материалов на английском языке с применением ИКТ, соблюдая правила информационной безопасности при работе в сети Интернет;

8) использовать иноязычные словари и справочники, в том числе информационносправочные системы в электронной форме.

Предметные результаты освоения программы по иностранному (английскому) языку к концу обучения в 6 классе:

1) владеть основными видами речевой деятельности:

говорение: вести разные виды диалогов (диалог этикетного характера, диалог-побуждение к действию, диалог-расспрос) в рамках отобранного тематического содержания речи в стандартных ситуациях неофициального общения с вербальными и (или) со зрительными опорами, с соблюдением норм речевого этикета, принятого в стране (странах) изучаемого языка (до 5 реплик со стороны каждого собеседника); создавать разные виды монологических высказываний (описание, в том числе характеристика, повествование (сообщение)) с вербальными и (или) зрительными опорами в рамках тематического содержания речи (объём монологического высказывания – 7–8 фраз), излагать основное содержание прочитанного текста с вербальными и (или) зрительными опорами

(объём – 7–8 фраз); кратко излагать результаты выполненной проектной работы (объём – 7–8 фраз); аудирование: воспринимать на слух и понимать несложные адаптированные аутентичные тексты, содержащие отдельные незнакомые слова, со зрительными опорами или без опоры в зависимости от поставленной коммуникативной задачи: с пониманием основного содержания, с пониманием запрашиваемой информации (время звучания текста (текстов) для аудирования – до 1,5 минут); смысловое чтение: читать про себя и понимать несложные адаптированные аутентичные тексты, содержащие отдельные незнакомые слова, с различной глубиной проникновения в их содержание в зависимости от поставленной коммуникативной задачи: с пониманием основного содержания, с пониманием запрашиваемой информации (объём текста (текстов) для чтения – 250–300 слов), читать про себя несплошные тексты (таблицы) и понимать представленную в них информацию, определять тему текста по заголовку; письменная речь: заполнять анкеты и формуляры в соответствии с нормами речевого этикета, принятыми в стране (странах) изучаемого языка, с указанием личной информации, писать электронное сообщение личного характера, соблюдая речевой этикет, принятый в стране (странах) изучаемого языка (объём сообщения – до 70 слов), создавать небольшое письменное высказывание с использованием образца, плана, ключевых слов, картинок (объём высказывания – до 70 слов);

2) владеть фонетическими навыками: различать на слух, без ошибок, ведущих к сбою коммуникации, произносить слова с правильным ударением и фразы с соблюдением их ритмикоинтонационных особенностей, в том числе применять правила отсутствия фразового ударения на служебных словах, выразительно читать вслух небольшие адаптированные аутентичные тексты объёмом до 95 слов, построенные на изученном языковом материале, с соблюдением правил чтения и соответствующей интонацией, демонстрируя понимание содержания текста, читать новые слова согласно основным правилам чтения; владеть орфографическими навыками: правильно писать изученные слова; владеть пунктуационными навыками: использовать точку, вопросительный и восклицательный знаки в конце предложения, запятую при перечислении и обращении, апостроф, пунктуационно правильно оформлять электронное сообщение личного характера;

3) распознавать в устной речи и письменном тексте 800 лексических единиц (слов, словосочетаний, речевых клише) и правильно употреблять в устной и письменной речи 750 лексических единиц (включая 650 лексических единиц, освоенных ранее), обслуживающих ситуации общения в рамках тематического содержания, с соблюдением существующей нормы лексической сочетаемости; распознавать и употреблять в устной и письменной речи родственные слова,

образованные с использованием аффиксации: имена существительные с помощью суффикса -ing, имена прилагательные с помощью суффиксов -ing, -less, -ive, -al; распознавать и употреблять в устной и письменной речи изученные синонимы, антонимы

и интернациональные слова; распознавать и употреблять в устной и письменной речи различные средства связи для

обеспечения целостности высказывания;

4) понимать особенности структуры простых и сложных предложений английского языка, различных коммуникативных типов предложений английского языка; распознавать и употреблять в устной и письменной речи: сложноподчинённые предложения с придаточными определительными с союзными

словами who, which, that; сложноподчинённые предложения с придаточными времени с союзами for, since; предложения с конструкциями as ... as, not so ... as; глаголы в видовременных формах действительного залога в изъявительном наклонении в

Present/Past Continuous Tense;

все типы вопросительных предложений (общий, специальный, альтернативный, разделительный вопросы) в Present/ Past Continuous Tense; модальные глаголы и их эквиваленты (can/be able to, must/ have to, may, should, need); слова, выражающие количество (little/a little, few/a few);

возвратные, неопределённые местоимения some, any и их производные (somebody, anybody; something, anything, etc.), every и производные (everybody, everything и другие) в повествовательных (утвердительных и отрицательных) и вопросительных предложениях; числительные для обозначения дат и больших чисел (100–1000); 5) владеть социокультурными знаниями и умениями:

использовать отдельные социокультурные элементы речевого поведенческого этикета в стране (странах) изучаемого языка в рамках тематического содержания речи; понимать и использовать в устной и письменной речи наиболее употребительную лексику страны (стран) изучаемого языка в рамках тематического содержания речи; обладать базовыми знаниями о социокультурном портрете родной страны и страны (стран) изучаемого языка; кратко представлять Россию и страну (страны) изучаемого языка;

б) владеть компенсаторными умениями: использовать при чтении и аудировании языковую догадку, в том числе контекстуальную, игнорировать информацию, не являющуюся необходимой для понимания основного содержания, прочитанного (прослушанного) текста или для нахождения в тексте запрашиваемой информации;

7) участвовать в несложных учебных проектах с использованием материалов на английском языке с применением информационно-коммуникативных технологий, соблюдая правила информационной безопасности при работе в сети Интернет;

8) использовать иноязычные словари и справочники, в том числе информационносправочные системы в электронной форме;

9) достигать взаимопонимания в процессе устного и письменного общения с носителями иностранного языка, с людьми другой культуры;

10) сравнивать (в том числе устанавливать основания для сравнения) объекты, явления, процессы, их элементы и основные функции в рамках изученной тематики.

Предметные результаты освоения программы по иностранному (английскому) языку к концу обучения в 7 классе:

1) владеть основными видами речевой деятельности:

говорение: вести разные виды диалогов (диалог этикетного характера, диалог-побуждение к действию, диалог-расспрос, комбинированный диалог, включающий различные виды диалогов) в рамках тематического содержания речи в стандартных ситуациях неофициального общения с вербальными и (или) зрительными опорами, с соблюдением норм речевого этикета, принятого в стране (странах) изучаемого языка (до 6 реплик со стороны каждого собеседника); создавать разные виды монологических высказываний (описание, в том числе характеристика, повествование (сообщение)) с вербальными и (или) зрительными опорами в рамках тематического содержания речи (объём монологического высказывания – 8–9 фраз), излагать основное содержание прочитанного (прослушанного) текста с вербальными и (или) зрительными опорами (объём – 8–9 фраз), кратко излагать результаты выполненной проектной работы (объём – 8–9 фраз); аудирование: воспринимать на слух и понимать несложные аутентичные тексты, содержащие отдельные незнакомые слова, в зависимости от поставленной коммуникативной

задачи: с пониманием основного содержания, с пониманием запрашиваемой информации (время звучания текста (текстов) для аудирования – до 1,5 минут); смысловое чтение: читать про себя и понимать несложные аутентичные тексты, содержащие отдельные незнакомые слова, с различной глубиной проникновения в их содержание в зависимости от поставленной коммуникативной задачи: с пониманием основного содержания, с пониманием нужной (запрашиваемой) информации, с полным пониманием информации, представленной в тексте в эксплицитной (явной) форме (объем текста (текстов) для чтения – до 350 слов), читать про себя несплошные тексты (таблицы, диаграммы) и понимать представленную в них информацию, определять последовательность главных фактов (событий) в тексте; письменная речь: заполнять анкеты и формуляры с указанием личной информации; писать электронное сообщение личного характера, соблюдая речевой этикет, принятый в стране (странах) изучаемого языка (объем сообщения – до 90 слов), создавать небольшое письменное высказывание с использованием образца, плана, ключевых слов, таблицы (объем высказывания – до 90 слов);

2) владеть фонетическими навыками: различать различать на слух, без ошибок, ведущих к сбою коммуникации, произносить слова с правильным ударением и фразы с соблюдением их ритмико-интонационных особенностей, в том числе применять правила отсутствия фразового ударения на служебных словах, выразительно читать вслух небольшие аутентичные тексты объемом до 100 слов, построенные на изученном языковом материале, с соблюдением правил чтения и соответствующей интонацией, читать новые слова согласно основным правилам чтения; владеть орфографическими навыками: правильно писать изученные слова; владеть пунктуационными навыками: использовать точку, вопросительный и восклицательный знаки в конце предложения, запятую при перечислении и обращении, апостроф, пунктуационно правильно оформлять электронное сообщение личного характера;

3) распознавать в устной речи и письменном тексте 1000 лексических единиц (слов, словосочетаний, речевых клише) и правильно употреблять в устной и письменной речи 900 лексических единиц, обслуживающих ситуации общения в рамках тематического содержания, с соблюдением существующей нормы лексической сочетаемости; распознавать и употреблять в устной и письменной речи родственные слова,

образованные с использованием аффиксации: имена существительные с помощью суффиксов *-ness, -ment*, имена прилагательные с помощью суффиксов *-ous, -ly, -y*, имена прилагательные и наречия с помощью отрицательных префиксов *in-/im-*, сложные имена прилагательные путем соединения основы прилагательного с основой существительного с добавлением суффикса *-ed* (*blue-eyed*); распознавать и употреблять в устной и письменной речи изученные синонимы, антонимы,

многозначные слова, интернациональные слова, наиболее частотные фразовые глаголы; распознавать и употреблять в устной и письменной речи различные средства связи в тексте для обеспечения логичности и целостности высказывания;

4) понимать особенности структуры простых и сложных предложений и различных коммуникативных типов предложений английского языка; распознавать и употреблять в устной и письменной речи: предложения со сложным дополнением (Complex Object);

условные предложения реального (Conditional 0, Conditional I) характера; предложения с конструкцией *to be going to + инфинитив* и формы *Future Simple Tense* и *Present Continuous Tense* для выражения будущего действия; конструкцию *used to + инфинитив* глагола; глаголы в наиболее употребительных формах страдательного залога (*Present/Past Simple*

Passive); предлоги, употребляемые с глаголами в страдательном

залоге; модальный глагол might;

наречия, совпадающие по форме с прилагательными (fast, high; early); местоимения other/another, both, all, one;

количественные числительные для обозначения больших чисел (до 1 000 000); 5) владеть социокультурными знаниями и умениями: использовать отдельные социокультурные элементы речевого поведенческого этикета,

принятые в стране (странах) изучаемого языка в рамках тематического содержания; понимать и использовать в устной и письменной речи наиболее употребительную тематическую фонтовую лексику страны (стран) изучаемого языка в рамках тематического содержания речи; обладать базовыми знаниями о социокультурном портрете и культурном наследии родной

страны и страны (стран) изучаемого языка; кратко представлять Россию

и страну (страны) изучаемого языка;

б) владеть компенсаторными умениями: использовать при чтении и аудировании языковую догадку, в том числе контекстуальную, при непосредственном общении – переспрашивать, просить повторить, уточняя значение незнакомых слов, игнорировать информацию, не являющуюся необходимой для понимания основного содержания, прочитанного (прослушанного) текста или для нахождения в тексте запрашиваемой информации;

7) участвовать в несложных учебных проектах с использованием материалов на английском языке с применением информационно-коммуникативных технологий, соблюдая правила информационной безопасности при работе в сети Интернет;

8) использовать иноязычные словари и справочники, в том числе информационносправочные системы в электронной форме;

9) достигать взаимопонимания в процессе устного и письменного общения с носителями иностранного языка, с людьми другой культуры;

10) сравнивать (в том числе устанавливать основания для сравнения) объекты, явления, процессы, их элементы и основные функции в рамках изученной тематики.

Предметные результаты освоения программы по иностранному (английскому) языку к концу обучения в 8 классе:

1) владеть основными видами речевой деятельности:

говорение: вести разные виды диалогов (диалог этикетного характера, диалог-побуждение к действию, диалог-расспрос, комбинированный диалог, включающий различные виды диалогов) в рамках тематического содержания речи в стандартных ситуациях неофициального общения с вербальными и (или) зрительными опорами, с соблюдением норм речевого этикета, принятого в стране (странах) изучаемого языка (до 7 реплик со стороны каждого собеседника); создавать разные виды монологических высказываний (описание, в том числе характеристика, повествование (сообщение)) с вербальными и (или) зрительными опорами в рамках тематического содержания речи (объем монологического высказывания – до 9–10 фраз), выражать и кратко аргументировать своё мнение, излагать основное содержание прочитанного (прослушанного) текста с вербальными и (или) зрительными опорами (объем – 9–10 фраз), излагать результаты выполненной проектной работы (объем – 9–10 фраз); аудирование: воспринимать на слух и понимать несложные аутентичные тексты, содержащие отдельные неизученные языковые явления, в зависимости от поставленной коммуникативной задачи: с пониманием основного содержания, с пониманием нужной (интересующей, запрашиваемой) информации (время звучания текста (текстов) для аудирования

– до 2 минут), прогнозировать содержание звучащего текста по началу сообщения; смысловое чтение: читать про себя и понимать несложные аутентичные тексты, содержащие отдельные неизученные языковые явления, с различной глубиной проникновения в их содержание в зависимости от поставленной коммуникативной задачи: с пониманием основного содержания, с пониманием нужной (интересующей, запрашиваемой) информации, с полным пониманием содержания (объём текста (текстов) для чтения – 350–500 слов), читать не сплошные тексты (таблицы, диаграммы) и понимать представленную в них информацию, определять последовательность главных фактов (событий) в тексте; письменная речь: заполнять анкеты и формуляры, сообщая о себе основные сведения, в соответствии с нормами, принятыми в стране (странах) изучаемого языка, писать электронное сообщение личного характера, соблюдая речевой этикет, принятый в стране (странах) изучаемого языка (объём сообщения – до 110 слов), создавать небольшое письменное высказывание с использованием образца, плана, таблицы и (или) прочитанного (прослушанного) текста (объём высказывания – до 110 слов);

2) владеть фонетическими навыками: различать на слух, без ошибок, ведущих к сбою коммуникации, произносить слова с правильным ударением и фразы с соблюдением их ритмикоинтонационных особенностей, в том числе применять правила отсутствия фразового ударения на служебных словах, владеть правилами чтения и выразительно читать вслух небольшие тексты объёмом до 110 слов, построенные на изученном языковом материале, с соблюдением правил чтения и соответствующей интонацией, демонстрирующей понимание текста, читать новые слова согласно основным правилам чтения, владеть орфографическими навыками: правильно писать изученные слова; владеть пунктуационными навыками: использовать точку, вопросительный и восклицательный знаки в конце предложения, запятую при перечислении и обращении, апостроф, пунктуационно правильно оформлять электронное сообщение личного характера;

3) распознавать в устной речи и письменном тексте 1250 лексических единиц (слов, словосочетаний, речевых клише) и правильно употреблять в устной и письменной речи 1050 лексических единиц, обслуживающих ситуации общения в рамках тематического содержания, с соблюдением существующих норм лексической сочетаемости; распознавать и употреблять в устной и письменной речи родственные слова, образованные с использованием аффиксации: имена существительные с помощью суффиксов *ity*, *-ship*, *-ance/-ence*, имена прилагательные с помощью префикса *inter-*;

распознавать и употреблять в устной и письменной речи родственные слова, образованные с помощью конверсии (имя существительное от неопределённой формы глагола (*to walk – a walk*), глагол от имени существительного (*a present – to present*), имя существительное от прилагательного (*rich – the rich*); распознавать и употреблять в устной и письменной речи изученные многозначные слова, синонимы, антонимы; наиболее частотные фразовые глаголы, сокращения и аббревиатуры; распознавать и употреблять в устной и письменной речи различные средства связи в тексте для обеспечения логичности и целостности высказывания;

4) понимать особенностей структуры простых и сложных предложений английского языка, различных коммуникативных типов предложений английского языка; распознавать и употреблять в устной и письменной речи: предложения со сложным дополнением (*Complex Object*); все типы вопросительных предложений в *Past Perfect Tense*;

повествовательные (утвердительные и отрицательные), вопросительные и побудительные предложения в косвенной речи в настоящем и прошедшем времени; согласование времён в рамках сложного предложения;

согласование подлежащего, выраженного собирательным существительным (family, police), со сказуемым; конструкции с глаголами на -ing: to love/hate doing something; конструкции, содержащие глаголы-связки to be/to look/to feel/to seem; конструкции be/get used to do something; be/get used doing something; конструкцию both ... and ...;

конструкции с глаголами to stop, to remember, to forget (разница в значении to stop doing smth и to stop to do smth); глаголы в видовременных формах действительного залога в изъявительном наклонении

(Past Perfect Tense, Present Perfect Continuous Tense, Future-in-the-Past); модальные глаголы в косвенной речи в настоящем и прошедшем времени; неличные формы глагола (инфинитив, герундий, причастия настоящего и прошедшего времени); наречия too – enough;

отрицательные местоимения no (и его производные nobody, nothing, etc.), none; 5) владеть социокультурными знаниями и умениями:

осуществлять межличностное и межкультурное общение, используя знания о национально-культурных особенностях своей страны и страны (стран) изучаемого языка и освоив основные социокультурные элементы речевого поведенческого этикета в стране (странах) изучаемого языка в рамках тематического содержания речи; кратко представлять родную страну/малую родину и страну (страны) изучаемого языка (культурные явления и события; достопримечательности, выдающиеся люди); оказывать помощь иностранным гостям в ситуациях повседневного общения (объяснить местонахождение объекта, сообщить возможный маршрут);

6) владеть компенсаторными умениями: использовать при чтении и аудировании языковую, в том числе контекстуальную, догадку, при непосредственном общении – переспрашивать, просить повторить, уточняя значение незнакомых слов, игнорировать информацию, не являющуюся необходимой для понимания основного содержания, прочитанного (прослушанного) текста или для нахождения в тексте запрашиваемой информации;

7) понимать речевые различия в ситуациях официального и неофициального общения в рамках отобранного тематического содержания и использовать лексико-грамматические средства с их учётом;

8) рассматривать несколько вариантов решения коммуникативной задачи в продуктивных видах речевой деятельности (говорении и письменной речи);

9) участвовать в несложных учебных проектах с использованием материалов на английском языке с применением информационно-коммуникативных технологий, соблюдая правила информационной безопасности при работе в сети Интернет;

10) использовать иноязычные словари и справочники, в том числе информационносправочные системы в электронной форме;

11) достигать взаимопонимания в процессе устного и письменного общения с носителями иностранного языка, людьми другой культуры;

12) сравнивать (в том числе устанавливать основания для сравнения) объекты, явления, процессы, их элементы и основные функции в рамках изученной тематики.

Предметные результаты освоения программы по иностранному (английскому) языку к концу обучения в 9 классе:

1) владеть основными видами речевой деятельности:

говoreние: вести комбинированный диалог, включающий различные виды диалогов (диалог этикетного характера, диалог-побуждение к действию, диалог-расспрос), диалог-обмен мнениями в рамках тематического содержания речи в стандартных ситуациях неофициального общения с вербальными и (или) зрительными опорами или без опор, с соблюдением норм речевого этикета, принятого в стране (странах) изучаемого языка (до 6–8 реплик со стороны каждого собеседника); создавать разные виды монологических высказываний (описание, в том числе характеристика, повествование (сообщение), рассуждение) с вербальными и (или) зрительными опорами или без опор в рамках тематического содержания речи (объём монологического высказывания – до 10–12 фраз), излагать основное содержание прочитанного (прослушанного) текста со зрительными и (или) вербальными опорами (объём – 10–12 фраз), излагать результаты выполненной проектной работы (объём – 10–12 фраз); аудирование: воспринимать на слух и понимать несложные аутентичные тексты, содержащие отдельные неизученные языковые явления, в зависимости от поставленной коммуникативной задачи: с пониманием основного содержания, с пониманием нужной (интересующей, запрашиваемой) информации (время звучания текста (текстов) для аудирования

– до 2 минут); смысловое чтение: читать про себя и понимать несложные аутентичные тексты, содержащие отдельные неизученные языковые явления, с различной глубиной проникновения в их содержание в зависимости от поставленной коммуникативной задачи: с пониманием основного содержания, с пониманием нужной (интересующей, запрашиваемой) информации, с полным пониманием содержания (объём текста (текстов) для чтения – 500–600 слов), читать про себя несплошные тексты (таблицы, диаграммы) и понимать представленную в них информацию, обобщать и оценивать полученную при чтении информацию; письменная речь: заполнять анкеты и формуляры, сообщая о себе основные сведения, в соответствии с нормами, принятыми в стране (странах) изучаемого языка, писать электронное сообщение личного характера, соблюдая речевой этикет, принятый в стране (странах) изучаемого языка (объём сообщения – до 120 слов), создавать небольшое письменное высказывание с использованием образца, плана, таблицы, прочитанного (прослушанного) текста (объём высказывания – до 120 слов), заполнять таблицу, кратко фиксируя содержание прочитанного (прослушанного) текста, письменно представлять результаты выполненной проектной работы (объём – 100–120 слов);

2) владеть фонетическими навыками: различать на слух, без ошибок, ведущих к сбою коммуникации, произносить слова с правильным ударением и фразы с соблюдением их ритмикоинтонационных особенностей, в том числе применять правила отсутствия фразового ударения на служебных словах, владеть правилами чтения и выразительно читать вслух небольшие тексты объёмом до 120 слов, построенные на изученном языковом материале, с соблюдением правил чтения и соответствующей интонацией, демонстрируя понимание содержания текста, читать новые слова согласно основным правилам чтения.

владеть орфографическими навыками: правильно писать изученные слова; владеть пунктуационными навыками: использовать точку, вопросительный и восклицательный знаки в конце предложения, запятую при перечислении и обращении, апостроф, пунктуационно правильно оформлять электронное сообщение личного характера;

3) распознавать в устной речи и письменном тексте 1350 лексических единиц (слов, словосочетаний, речевых клише) и правильно употреблять в устной и письменной речи 1200 лексических единиц, обслуживающих ситуации общения в рамках тематического содержания, с соблюдением существующей нормы лексической сочетаемости; распознавать и употреблять в устной и письменной речи родственные слова,

образованные с использованием аффиксации: глаголы с помощью префиксов under-, over-, dis-, mis-, имена прилагательные с помощью суффиксов -able/-ible, имена существительные с помощью отрицательных префиксов in-/im-, сложное прилагательное путём соединения основы числительного с основой существительного с добавлением суффикса -ed (eight-legged), сложное существительное путём соединения основ существительного с предлогом (mother-in-law), сложное прилагательное путём соединения основы прилагательного с основой причастия I (nicelooking), сложное прилагательное путём соединения наречия с основой причастия II (wellbehaved), глагол от прилагательного (cool – to cool); распознавать и употреблять в устной и письменной речи изученные синонимы, антонимы,

интернациональные слова, наиболее частотные фразовые глаголы, сокращения и аббревиатуры; распознавать и употреблять в устной и письменной речи различные средства связи в тексте для обеспечения логичности и целостности высказывания;

4) понимать особенности структуры простых и сложных предложений и различных коммуникативных типов предложений английского языка; распознавать и употреблять в устной и письменной речи: предложения со сложным дополнением (Complex Object) (I want to have my hair cut.); предложения с I wish;

условные предложения нереального характера (Conditional II);

конструкцию для выражения предпочтения I prefer .../I'd prefer .../I'd

rather...; предложения с конструкцией either ... or, neither ... nor; формы

страдательного залога Present Perfect Passive; порядок следования имён

прилагательных (nice long blond hair); 5) владеть социокультурными знаниями

и умениями:

понимать и использовать в устной и письменной речи наиболее употребительную тематическую фоновую лексику страны (стран) изучаемого языка в рамках тематического содержания речи (основные национальные праздники, обычаи, традиции); выражать модальные значения, чувства и эмоции;

иметь элементарные представления о различных вариантах английского языка; обладать базовыми знаниями о социокультурном портрете и культурном наследии родной страны и страны (стран) изучаемого языка, представлять Россию и страну (страны) изучаемого языка, оказывать помощь иностранным гостям в ситуациях повседневного общения;

б) владеть компенсаторными умениями: использовать при говорении переспрос, использовать при говорении и письме перифраз (толкование), синонимические средства, описание предмета вместо его названия, при чтении и аудировании – языковую догадку, в том числе контекстуальную, игнорировать информацию, не являющуюся необходимой для понимания основного содержания, прочитанного (прослушанного) текста или для нахождения в тексте запрашиваемой информации;

7) рассматривать несколько вариантов решения коммуникативной задачи в продуктивных видах речевой деятельности (говорении и письменной речи);

8) участвовать в несложных учебных проектах с использованием материалов на английском языке с применением информационно-коммуникативных технологий, соблюдая правила информационной безопасности при работе в сети Интернет;

9) использовать иноязычные словари и справочники, в том числе информационносправочные системы в электронной форме;

10) достигать взаимопонимания в процессе устного и письменного общения с носителями иностранного языка, людьми другой культуры;

11) сравнивать (в том числе устанавливать основания для сравнения) объекты, явления, процессы, их элементы и основные функции в рамках изученной тематики.

Предметные результаты по предметной области "Математика и информатика"
Предметные результаты освоения программы учебного курса «Математика» (на базовом уровне).

Предметные результаты освоения программы учебного курса к концу обучения в 5 классе.

Числа и вычисления.

Понимать и правильно употреблять термины, связанные с натуральными числами, обыкновенными и десятичными дробями.

Сравнивать и упорядочивать натуральные числа, сравнивать в простейших случаях обыкновенные дроби, десятичные дроби.

Соотносить точку на координатной (числовой) прямой с соответствующим ей числом и изображать натуральные числа точками на координатной (числовой) прямой.

Выполнять арифметические действия с натуральными числами, с обыкновенными дробями в простейших случаях.

Выполнять проверку, прикидку результата вычислений.

Округлять натуральные числа.

Решение текстовых задач.

Решать текстовые задачи арифметическим способом и с помощью организованного конечного перебора всех возможных вариантов.

Решать задачи, содержащие зависимости, связывающие величины: скорость, время, расстояние, цена, количество, стоимость.

Использовать краткие записи, схемы, таблицы, обозначения при решении задач.

Пользоваться основными единицами измерения: цены, массы, расстояния, времени, скорости, выражать одни единицы величины через другие.

Извлекать, анализировать, оценивать информацию, представленную в таблице, на столбчатой диаграмме, интерпретировать представленные данные, использовать данные при решении задач.

Наглядная геометрия.

Пользоваться геометрическими понятиями: точка, прямая, отрезок, луч, угол, многоугольник, окружность, круг.

Приводить примеры объектов окружающего мира, имеющих форму изученных геометрических фигур.

Использовать терминологию, связанную с углами: вершина, сторона; с многоугольниками: угол, вершина, сторона, диагональ; с окружностью: радиус, диаметр, центр.

Изображать изученные геометрические фигуры на нелинованной и клетчатой бумаге с помощью циркуля и линейки.

Находить длины отрезков непосредственным измерением с помощью линейки, строить отрезки заданной длины; строить окружность заданного радиуса.

Использовать свойства сторон и углов прямоугольника, квадрата для их построения, вычисления площади и периметра.

Вычислять периметр и площадь квадрата, прямоугольника, фигур, составленных из прямоугольников, в том числе фигур, изображённых на клетчатой бумаге.

Пользоваться основными метрическими единицами измерения длины, площади; выражать одни единицы величины через другие.

Распознавать параллелепипед, куб, использовать терминологию: вершина, ребро, грань, измерения, находить измерения параллелепипеда, куба.

Вычислять объём куба, параллелепипеда по заданным измерениям, пользоваться единицами измерения объёма.

Решать несложные задачи на измерение геометрических величин в практических ситуациях.

Предметные результаты освоения программы учебного курса к концу обучения в 6 классе.

Числа и вычисления.

Знать и понимать термины, связанные с различными видами чисел и способами их записи, переходить (если это возможно) от одной формы записи числа к другой.

Сравнивать и упорядочивать целые числа, обыкновенные и десятичные дроби, сравнивать числа одного и разных знаков.

Выполнять, сочетая устные и письменные приёмы, арифметические действия с натуральными и целыми числами, обыкновенными и десятичными дробями, положительными и отрицательными числами.

Вычислять значения числовых выражений, выполнять прикидку и оценку результата вычислений, выполнять преобразования числовых выражений на основе свойств арифметических действий.

Соотносить точку на координатной прямой с соответствующим ей числом и изображать числа точками на координатной прямой, находить модуль числа.

Соотносить точки в прямоугольной системе координат с координатами этой точки.

Округлять целые числа и десятичные дроби, находить приближения чисел.

Числовые и буквенные выражения.

Понимать и употреблять термины, связанные с записью степени числа, находить квадрат и куб числа, вычислять значения числовых выражений, содержащих степени.

Пользоваться признаками делимости, раскладывать натуральные числа на простые множители.

Пользоваться масштабом, составлять пропорции и отношения.

Использовать буквы для обозначения чисел при записи математических выражений, составлять буквенные выражения и формулы, находить значения буквенных выражений, осуществляя необходимые подстановки и преобразования.

Находить неизвестный компонент равенства.

Решение текстовых задач.

Решать многошаговые текстовые задачи арифметическим способом.

Решать задачи, связанные с отношением, пропорциональностью величин, процентами, решать три основные задачи на дроби и проценты.

Решать задачи, содержащие зависимости, связывающие величины: скорость, время, расстояние, цена, количество, стоимость, производительность, время, объёма работы, используя арифметические действия, оценку, прикидку, пользоваться единицами измерения соответствующих величин.

Составлять буквенные выражения по условию задачи.

Извлекать информацию, представленную в таблицах, на линейной, столбчатой или круговой диаграммах, интерпретировать представленные данные, использовать данные при решении задач.

Представлять информацию с помощью таблиц, линейной и столбчатой диаграмм.

Наглядная геометрия.

Приводить примеры объектов окружающего мира, имеющих форму изученных геометрических плоских и пространственных фигур, примеры равных и симметричных фигур.

Изображать с помощью циркуля, линейки, транспортира на нелинованной и клетчатой бумаге изученные плоские геометрические фигуры и конфигурации, симметричные фигуры.

Пользоваться геометрическими понятиями: равенство фигур, симметрия, использовать терминологию, связанную с симметрией: ось симметрии, центр симметрии.

Находить величины углов измерением с помощью транспортира, строить углы заданной величины, пользоваться при решении задач градусной мерой углов, распознавать на чертежах острый, прямой, развёрнутый и тупой углы.

Вычислять длину ломаной, периметр многоугольника, пользоваться единицами измерения длины, выразить одни единицы измерения длины через другие.

Находить, используя чертёжные инструменты, расстояния: между двумя точками, от точки до прямой, длину пути на квадратной сетке.

Вычислять площадь фигур, составленных из прямоугольников, использовать разбиение на прямоугольники, на равные фигуры, достраивание до прямоугольника, пользоваться основными единицами измерения площади, выразить одни единицы измерения площади через другие.

Распознавать на моделях и изображениях пирамиду, конус, цилиндр, использовать терминологию: вершина, ребро, грань, основание, развёртка.

Изображать на клетчатой бумаге прямоугольный параллелепипед.

Вычислять объём прямоугольного параллелепипеда, куба, пользоваться основными единицами измерения объёма;

Решать несложные задачи на нахождение геометрических величин в практических ситуациях.

Предметные результаты освоения программы учебного курса «Алгебра» (на базовом уровне)

Предметные результаты освоения программы учебного курса к концу обучения в 7 классе.

Числа и вычисления.

Выполнять, сочетая устные и письменные приёмы, арифметические действия с рациональными числами.

Находить значения числовых выражений, применять разнообразные способы и приёмы вычисления значений дробных выражений, содержащих обыкновенные и десятичные дроби.

Переходить от одной формы записи чисел к другой (преобразовывать десятичную дробь в обыкновенную, обыкновенную в десятичную, в частности в бесконечную десятичную дробь).

Сравнивать и упорядочивать рациональные числа.

Округлять числа.

Выполнять прикидку и оценку результата вычислений, оценку значений числовых выражений. Выполнять действия со степенями с натуральными показателями.

Применять признаки делимости, разложение на множители натуральных чисел.

Решать практико-ориентированные задачи, связанные с отношением величин, пропорциональностью величин, процентами, интерпретировать результаты решения задач с учётом ограничений, связанных со свойствами рассматриваемых объектов.

Алгебраические выражения.

Использовать алгебраическую терминологию и символику, применять её в процессе освоения учебного материала.

Находить значения буквенных выражений при заданных значениях переменных.

Выполнять преобразования целого выражения в многочлен приведением подобных слагаемых, раскрытием скобок.

Выполнять умножение одночлена на многочлен и многочлена на многочлен, применять формулы квадрата суммы и квадрата разности.

Осуществлять разложение многочленов на множители с помощью вынесения за скобки общего множителя, группировки слагаемых, применения формул сокращённого умножения.

Применять преобразования многочленов для решения различных задач из математики, смежных предметов, из реальной практики.

Использовать свойства степеней с натуральными показателями для преобразования выражений.

Уравнения и неравенства.

Решать линейные уравнения с одной переменной, применяя правила перехода от исходного уравнения к равносильному ему. Проверять, является ли число корнем уравнения.

Применять графические методы при решении линейных уравнений и их систем.

Подбирать примеры пар чисел, являющихся решением линейного уравнения с двумя переменными.

Строить в координатной плоскости график линейного уравнения с двумя переменными, пользуясь графиком, приводить примеры решения уравнения.

Решать системы двух линейных уравнений с двумя переменными, в том числе графически.

Составлять и решать линейное уравнение или систему линейных уравнений по условию задачи, интерпретировать в соответствии с контекстом задачи полученный результат.

Функции.

Изображать на координатной прямой точки, соответствующие заданным координатам, лучи, отрезки, интервалы, записывать числовые промежутки на алгебраическом языке.

Отмечать в координатной плоскости точки по заданным координатам, строить графики линейных функций. Строить график функции $y = |x|$.

Описывать с помощью функций известные зависимости между величинами: скорость, время, расстояние, цена, количество, стоимость, производительность, время, объём работы.

Находить значение функции по значению её аргумента.

Понимать графический способ представления и анализа информации, извлекать и интерпретировать информацию из графиков реальных процессов и зависимостей.

Предметные результаты освоения программы учебного курса к концу обучения в 8 классе.

Числа и вычисления.

Использовать начальные представления о множестве действительных чисел для сравнения, округления и вычислений, изображать действительные числа точками на координатной прямой.

Применять понятие арифметического квадратного корня, находить квадратные корни, используя при необходимости калькулятор, выполнять преобразования выражений, содержащих квадратные корни, используя свойства корней.

Использовать записи больших и малых чисел с помощью десятичных дробей и степеней числа 10.

Алгебраические выражения.

Применять понятие степени с целым показателем, выполнять преобразования выражений, содержащих степени с целым показателем.

Выполнять тождественные преобразования рациональных выражений на основе правил действий над многочленами и алгебраическими дробями.

Раскладывать квадратный трёхчлен на множители.

Применять преобразования выражений для решения различных задач из математики, смежных предметов, из реальной практики.

Уравнения и неравенства.

Решать линейные, квадратные уравнения и рациональные уравнения, сводящиеся к ним, системы двух уравнений с двумя переменными.

Проводить простейшие исследования уравнений и систем уравнений, в том числе с применением графических представлений (устанавливать, имеет ли уравнение или система уравнений решения, если имеет, то сколько, и прочее).

Переходить от словесной формулировки задачи к её алгебраической модели с помощью составления уравнения или системы уравнений, интерпретировать в соответствии с контекстом задачи полученный результат.

Применять свойства числовых неравенств для сравнения, оценки, решать линейные неравенства с одной переменной и их системы, давать графическую иллюстрацию множества решений неравенства, системы неравенств.

Функции.

Понимать и использовать функциональные понятия и язык (термины, символические обозначения), определять значение функции по значению аргумента, определять свойства функции по её графику.

Строить графики элементарных функций вида:

$$y = \frac{k}{x}, y = x^2, y = x^3, y = \sqrt{x}, y = |x|, \text{ описывать свойства числовой функции по её}$$

графику.

Предметные результаты освоения программы учебного курса к концу обучения в 9 классе.

Числа и вычисления.

Сравнивать и упорядочивать рациональные и иррациональные числа.

Выполнять арифметические действия с рациональными числами, сочетая устные и письменные приёмы, выполнять вычисления с иррациональными числами.

Находить значения степеней с целыми показателями и корней, вычислять значения числовых выражений.

Округлять действительные числа, выполнять прикидку результата вычислений, оценку числовых выражений.

Уравнения и неравенства.

Решать линейные и квадратные уравнения, уравнения, сводящиеся к ним, простейшие дробно-рациональные уравнения.

Решать системы двух линейных уравнений с двумя переменными и системы двух уравнений, в которых одно уравнение не является линейным.

Решать текстовые задачи алгебраическим способом с помощью составления уравнения или системы двух уравнений с двумя переменными.

Проводить простейшие исследования уравнений и систем уравнений, в том числе с применением графических представлений (устанавливать, имеет ли уравнение или система уравнений решения, если имеет, то сколько, и прочее).

Решать линейные неравенства, квадратные неравенства, изображать решение неравенств на числовой прямой, записывать решение с помощью символов.

Решать системы линейных неравенств, системы неравенств, включающие квадратное неравенство, изображать решение системы неравенств на числовой прямой, записывать решение с помощью символов.

Использовать неравенства при решении различных задач.

. Функции.

Распознавать функции изученных видов. Показывать схематически расположение на

координатной плоскости графиков функций вида: $y = kx$, $y = kx + b$, $y = \frac{a}{x}$, $y = ax^2 + bx + c$, $y = x^3$, $y = \sqrt{x}$, $y = |x|$ в зависимости от значений коэффициентов, описывать свойства функций.

Строить и изображать схематически графики квадратичных функций, описывать свойства квадратичных функций по их графикам.

Распознавать квадратичную функцию по формуле, приводить примеры квадратичных функций из реальной жизни, физики, геометрии.

Числовые последовательности и прогрессии.

Распознавать арифметическую и геометрическую прогрессии при разных способах задания.

Выполнять вычисления с использованием формул n-го члена арифметической и геометрической прогрессий, суммы первых n членов.

Изображать члены последовательности точками на координатной плоскости.

Решать задачи, связанные с числовыми последовательностями, в том числе задачи из реальной жизни (с использованием калькулятора, цифровых технологий).

Предметные результаты освоения программы учебного курса «Алгебра» (на углубленном уровне)

Предметные результаты освоения программы учебного курса к концу обучения в 7 классе.

Числа и вычисления.

Рациональные числа.

Переходить от одной формы записи чисел к другой (преобразовывать десятичную дробь в обыкновенную, обыкновенную в десятичную, в частности в бесконечную десятичную дробь).

Использовать понятия множества натуральных чисел, множества целых чисел, множества рациональных чисел при решении задач, проведении рассуждений и доказательств.

Понимать и объяснять смысл позиционной записи натурального числа.

Сравнивать и упорядочивать рациональные числа.

Выполнять, сочетая устные и письменные приёмы, арифметические действия с рациональными числами, использовать свойства чисел и правила действий, приёмы рациональных вычислений.

Выполнять действия со степенями с натуральными показателями.

Находить значения числовых выражений, содержащих рациональные числа и степени с натуральным показателем, применять разнообразные способы и приёмы вычисления, составлять и оценивать числовые выражения при решении практических задач и задач из других учебных предметов.

Округлять числа с заданной точностью, а также по смыслу практической ситуации, выполнять прикидку и оценку результата вычислений, оценку значений числовых выражений, в том числе при решении практических задач.

Решать текстовые задачи арифметическим способом, использовать таблицы, схемы, чертежи, другие средства представления данных при решении задач.

Решать практико-ориентированные задачи, связанные с отношением величин, пропорциональностью величин, процентами, интерпретировать результаты решения задач с учётом ограничений, связанных со свойствами рассматриваемых объектов.

Делимость.

Доказывать и применять при решении задач признаки делимости на 2, 4, 8, 5, 3, 6, 9, 10, 11, признаки делимости суммы и произведения целых чисел.

Раскладывать на множители натуральные числа.

Оперировать понятиями: чётное число, нечётное число, взаимно простые числа.

Находить наибольший общий делитель и наименьшее общее кратное чисел и использовать их при решении задач, применять алгоритм Евклида.

Оперировать понятием остатка по модулю, применять свойства сравнений по модулю.

Алгебраические выражения.

Выражения с переменными.

Использовать алгебраическую терминологию и символику, применять её в процессе освоения учебного материала.

Находить значения буквенных выражений при заданных значениях переменных.

Использовать понятие тождества, выполнять тождественные преобразования выражений, доказывать тождества.

Многочлены.

Выполнять преобразования целого выражения в многочлен приведением подобных слагаемых, раскрытием скобок.

Выполнять действия (сложение, вычитание, умножение) с одночленами и с многочленами, применять формулы сокращённого умножения (квадрат и куб суммы, квадрат и куб разности, разность квадратов, сумма и разность кубов), в том числе для упрощения вычислений.

Осуществлять разложение многочленов на множители с помощью вынесения за скобки общего множителя, группировки слагаемых, применяя формулы сокращённого умножения.

Применять преобразования многочленов для решения различных задач из математики, смежных предметов, из реальной практики.

Использовать свойства степеней с натуральными показателями для преобразования выражений.

Уравнения и неравенства.

Решать линейные уравнения с одной переменной, применяя правила перехода от исходного уравнения к равносильному ему. Проверять, является ли число корнем уравнения.

Подбирать примеры пар чисел, являющихся решением линейного уравнения с двумя переменными.

Строить в координатной плоскости график линейного уравнения с двумя переменными, пользуясь графиком, приводить примеры решения уравнения.

Решать системы двух линейных уравнений с двумя переменными, в том числе графически.

Составлять и решать линейное уравнение или систему линейных уравнений по условию задачи, интерпретировать в соответствии с контекстом задачи полученный результат.

Функции.

Координаты и графики.

Изображать на координатной прямой точки, соответствующие заданным координатам, лучи, отрезки, интервалы, записывать числовые промежутки на алгебраическом языке.

Отмечать в координатной плоскости точки по заданным координатам.

Функции.

Строить графики линейных функций.

Описывать с помощью функций известные зависимости между величинами: скорость, время, расстояние, цена, количество, стоимость, производительность, время, объём работы.

Находить значение функции по значению её аргумента.

Понимать графический способ представления и анализа информации, извлекать и интерпретировать информацию из графиков реальных процессов и зависимостей.

Использовать свойства функций для анализа графиков реальных зависимостей (нули функции, промежутки знакопостоянства функции, промежутки возрастания и убывания функции, наибольшее и наименьшее значения функции).

Использовать графики для исследования процессов и зависимостей, при решении задач из других учебных предметов и реальной жизни.

Предметные результаты освоения программы учебного курса к концу обучения в 8 классе.

Числа и вычисления.

Иррациональные числа.

Понимать и использовать представления о расширении числовых множеств.

Оперировать понятиями: квадратный корень, арифметический квадратный корень, иррациональное число, находить, оценивать квадратные корни, используя при необходимости калькулятор, выполнять преобразования выражений, содержащих квадратные корни, используя свойства корней.

Использовать начальные представления о множестве действительных чисел для сравнения, округления и вычислений, изображать действительные числа точками на координатной прямой.

Использовать записи больших и малых чисел с помощью десятичных дробей и степеней числа 10, записывать и округлять числовые значения реальных величин с использованием разных систем измерений.

Делимость.

Оперировать понятием остатка по модулю, применять свойства сравнений по модулю, находить остатки суммы и произведения по данному модулю.

Алгебраические выражения.

Дробно-рациональные выражения.

Находить допустимые значения переменных в дробно-рациональных выражениях.

Применять основное свойство рациональной дроби.

Выполнять приведение алгебраических дробей к общему знаменателю, сложение, умножение, деление алгебраических дробей.

Выполнять тождественные преобразования рациональных выражений.

Применять преобразования выражений для решения различных задач из математики, смежных предметов, из реальной практики.

Степени.

Применять понятие степени с целым показателем, выполнять преобразования выражений, содержащих степени с целым показателем.

Иррациональные выражения.

Находить допустимые значения переменных в выражениях, содержащих арифметические квадратные корни.

Выполнять преобразования иррациональных выражений, используя свойства корней.

Уравнения и неравенства.

Решать квадратные уравнения.

Решать дробно-рациональные уравнения.

Решать линейные уравнения с параметрами, несложные системы линейных уравнений с параметрами.

Проводить исследования уравнений и систем уравнений, в том числе с применением графических представлений (устанавливать, имеет ли уравнение или система уравнений решения, если имеет, то сколько, и прочее).

Переходить от словесной формулировки задачи к её алгебраической модели с помощью составления уравнения или системы уравнений, интерпретировать в соответствии с контекстом задачи полученный результат.

Применять свойства числовых неравенств для сравнения, оценки, решать линейные неравенства с одной переменной и их системы, давать графическую иллюстрацию множества решений неравенства, системы неравенств.

Функции.

Понимать и использовать функциональные понятия и язык (термины, символические обозначения), определять значение функции по значению аргумента, определять свойства функции по её графику.

Строить графики функций $y = x^2, y = x^3, y = \sqrt{x}, y = \frac{k}{x}, y = |x|$, описывать свойства

числовой функции по её графику.

Предметные результаты освоения программы учебного курса к концу обучения в 9 классе.

Числа и вычисления.

Оперировать понятиями: корень n -й степени, степень с рациональным показателем, находить корень n -й степени, степень с рациональным показателем, используя при необходимости калькулятор, применять свойства корня n -й степени, степени с рациональным показателем.

Использовать понятие множества действительных чисел при решении задач, проведении рассуждений и доказательств.

Сравнивать и упорядочивать действительные числа, округлять действительные числа, выполнять прикидку результата вычислений, оценку числовых выражений.

Алгебраические выражения.

Оперировать понятием квадратного трёхчлена, находить корни квадратного трёхчлена.

Раскладывать квадратный трёхчлен на линейные множители.

Уравнения и неравенства.

Решать линейные и квадратные уравнения, уравнения, сводящиеся к ним, дробнорациональные уравнения.

Решать несложные квадратные уравнения с параметром.

Решать линейные неравенства, квадратные неравенства, использовать метод интервалов, изображать решение неравенств на числовой прямой, записывать решение с помощью символов.

Решать системы двух линейных уравнений с двумя переменными и системы двух уравнений, в которых одно уравнение не является линейным.

Решать несложные системы нелинейных уравнений с параметром.

Применять методы равносильных преобразований, замены переменной, графического метода при решении уравнений 3-й и 4-й степеней.

Решать системы линейных неравенств, системы неравенств, включающие квадратное неравенство, изображать решение системы неравенств на числовой прямой, записывать решение с помощью символов.

Решать уравнения, неравенства и их системы, в том числе с ограничениями, например, в целых числах.

Проводить исследования уравнений и систем уравнений, в том числе с применением графических представлений (устанавливать, имеет ли уравнение или система уравнений решения, если имеет, то сколько, и прочее).

Решать текстовые задачи алгебраическим способом с помощью составления уравнений, неравенств, их систем.

Использовать уравнения, неравенства и их системы для составления математической модели реальной ситуации или прикладной задачи, интерпретировать полученные результаты в заданном контексте.

Числовые последовательности и прогрессии.

Оперировать понятиями: зависимость, функция, график функции, прямая пропорциональность, линейная функция, обратная пропорциональность, парабола, гипербола, кусочно-заданная функция.

Исследовать функцию по её графику, устанавливать свойства функций: область определения, множество значений, нули функции, промежутки знакопостоянства, промежутки возрастания и убывания, чётность и нечётность, наибольшее и наименьшее значения, асимптоты.

Распознавать квадратичную функцию по формуле, приводить примеры квадратичных функций из реальной жизни, физики, геометрии.

Определять положение графика квадратичной функции в зависимости от её коэффициентов.

Строить график квадратичной функции, описывать свойства квадратичной функции по её графику.

Использовать свойства квадратичной функции для решения задач.

На примере квадратичной функции строить график функции $y = af(kx + b) + c$ с помощью преобразований графика функции $y = f(x)$.

Иллюстрировать с помощью графика реальную зависимость или процесс по их характеристикам.

Арифметическая и геометрическая прогрессии.

Оперировать понятиями: последовательность, арифметическая и геометрическая прогрессии.

Задавать последовательности разными способами: описательным, табличным, с помощью формулы n -го члена, рекуррентным.

Выполнять вычисления с использованием формул n -го члена арифметической и геометрической прогрессий, суммы первых n членов.

Изображать члены последовательности точками на координатной плоскости.

Решать задачи, связанные с числовыми последовательностями, в том числе задачи из реальной жизни (с использованием калькулятора, цифровых технологий).

Распознавать и приводить примеры конечных и бесконечных последовательностей, ограниченных последовательностей, монотонно возрастающих (убывающих) последовательностей.

Иметь представление о сходимости последовательности, уметь находить сумму бесконечно убывающей геометрической прогрессии.

Применять метод математической индукции при решении задач.

Предметные результаты освоения программы учебного курса «Геометрия» (на базовом уровне).

Предметные результаты освоения программы учебного курса к концу обучения в 7 классе.

Распознавать изученные геометрические фигуры, определять их взаимное расположение, изображать геометрические фигуры, выполнять чертежи по условию задачи. Измерять линейные и угловые величины. Решать задачи на вычисление длин отрезков и величин углов.

Проводить грубую оценку линейных и угловых величин предметов в реальной жизни, размеров природных объектов. Различать размеры этих объектов по порядку величины.

Строить чертежи к геометрическим задачам.

Пользоваться признаками равенства треугольников, использовать признаки и свойства равнобедренных треугольников при решении задач.

Проводить логические рассуждения с использованием геометрических теорем.

Пользоваться признаками равенства прямоугольных треугольников, свойством медианы, проведённой к гипотенузе прямоугольного треугольника, в решении геометрических задач.

Определять параллельность прямых с помощью углов, которые образует с ними секущая. Определять параллельность прямых с помощью равенства расстояний от точек одной прямой до точек другой прямой.

Решать задачи на клетчатой бумаге.

Проводить вычисления и находить числовые и буквенные значения углов в геометрических задачах с использованием суммы углов треугольников и многоугольников, свойств углов, образованных при пересечении двух параллельных прямых секущей. Решать практические задачи на нахождение углов.

Владеть понятием геометрического места точек. Уметь определять биссектрису угла и серединный перпендикуляр к отрезку как геометрические места точек.

Формулировать определения окружности и круга, хорды и диаметра окружности, пользоваться их свойствами. Уметь применять эти свойства при решении задач.

Владеть понятием описанной около треугольника окружности, уметь находить её центр. Пользоваться фактами о том, что биссектрисы углов треугольника пересекаются в одной точке, и о том, что серединные перпендикуляры к сторонам треугольника пересекаются в одной точке.

Владеть понятием касательной к окружности, пользоваться теоремой о перпендикулярности касательной и радиуса, проведённого к точке касания.

Пользоваться простейшими геометрическими неравенствами, понимать их практический смысл.

Проводить основные геометрические построения с помощью циркуля и линейки.

Предметные результаты освоения программы учебного курса к концу обучения в 8 классе.

Распознавать основные виды четырёхугольников, их элементы, пользоваться их свойствами при решении геометрических задач.

Применять свойства точки пересечения медиан треугольника (центра масс) в решении задач.

Владеть понятием средней линии треугольника и трапеции, применять их свойства при решении геометрических задач. Пользоваться теоремой Фалеса и теоремой о пропорциональных отрезках, применять их для решения практических задач.

Применять признаки подобия треугольников в решении геометрических задач.

Пользоваться теоремой Пифагора для решения геометрических и практических задач. Строить математическую модель в практических задачах, самостоятельно проводить чертёж и находить соответствующие длины.

Владеть понятиями синуса, косинуса и тангенса острого угла прямоугольного треугольника. Пользоваться этими понятиями для решения практических задач.

Вычислять (различными способами) площадь треугольника и площади многоугольных фигур (пользуясь, где необходимо, калькулятором). Применять полученные умения в практических задачах.

Владеть понятиями вписанного и центрального угла, использовать теоремы о вписанных углах, углах между хордами (секущими) и угле между касательной и хордой при решении геометрических задач.

Владеть понятием описанного четырёхугольника, применять свойства описанного четырёхугольника при решении задач.

Применять полученные знания на практике – строить математические модели для задач реальной жизни и проводить соответствующие вычисления с применением подобия и тригонометрии (пользуясь, где необходимо, калькулятором).

Предметные результаты освоения программы учебного курса к концу обучения в 9 классе.

Знать тригонометрические функции острых углов, находить с их помощью различные элементы прямоугольного треугольника («решение прямоугольных треугольников»). Находить (с помощью калькулятора) длины и углы для нетабличных значений.

Пользоваться формулами приведения и основным тригонометрическим тождеством для нахождения соотношений между тригонометрическими величинами.

Использовать теоремы синусов и косинусов для нахождения различных элементов треугольника («решение треугольников»), применять их при решении геометрических задач.

Владеть понятиями преобразования подобия, соответственных элементов подобных фигур. Пользоваться свойствами подобия произвольных фигур, уметь вычислять длины и находить углы у подобных фигур. Применять свойства подобия в практических задачах. Уметь приводить примеры подобных фигур в окружающем мире.

Пользоваться теоремами о произведении отрезков хорд, о произведении отрезков секущих, о квадрате касательной.

Пользоваться векторами, понимать их геометрический и физический смысл, применять их в решении геометрических и физических задач. Применять скалярное произведение векторов для нахождения длин и углов.

Пользоваться методом координат на плоскости, применять его в решении геометрических и практических задач.

Владеть понятиями правильного многоугольника, длины окружности, длины дуги окружности и радианной меры угла, уметь вычислять площадь круга и его частей. Применять полученные умения в практических задачах.

Находить оси (или центры) симметрии фигур, применять движения плоскости в простейших случаях.

Применять полученные знания на практике – строить математические модели для задач реальной жизни и проводить соответствующие вычисления с применением подобия и тригонометрических функций (пользуясь, где необходимо, калькулятором).

Предметные результаты освоения программы учебного курса «Геометрия» (на углубленном уровне).

Предметные результаты освоения программы учебного курса к концу обучения в 7 классе.

Распознавать изученные геометрические фигуры, определять их взаимное расположение, изображать геометрические фигуры, выполнять чертежи по условию задачи. Измерять линейные и угловые величины. Решать задачи на вычисление длин отрезков и величин углов.

Проводить прикидку и оценку линейных и угловых величин предметов в реальной жизни, размеров природных объектов. Различать размеры этих объектов по порядку величины.

Строить чертежи к геометрическим задачам.

Пользоваться признаками равенства треугольников, использовать признаки и свойства равнобедренных треугольников при решении задач.

Проводить логические рассуждения с использованием геометрических теорем.

Пользоваться признаками равенства прямоугольных треугольников, свойством медианы, проведённой к гипотенузе прямоугольного треугольника, в решении геометрических задач.

Определять параллельность прямых с помощью углов, которые образует с ними секущая. Определять параллельность прямых с помощью равенства расстояний от точек одной прямой до точек другой прямой.

Решать задачи на клетчатой бумаге.

Проводить вычисления и находить числовые и буквенные значения углов в геометрических задачах с использованием суммы углов треугольников и многоугольников, свойств углов, образованных при пересечении двух параллельных прямых секущей. Решать практические задачи на нахождение углов.

Владеть понятием «геометрическое место точек» (далее - ГМТ). Определять биссектрису угла и серединный перпендикуляр к отрезку как ГМТ. Пользоваться понятием ГМТ при доказательстве геометрических утверждений и при решении задач.

Формулировать определения окружности и круга, хорды и диаметра окружности, уверенно владеть их свойствами. Уметь доказывать и применять эти свойства при решении задач. Владеть понятием описанной около треугольника окружности, уметь находить её центр. Доказывать и использовать факты о том, что биссектрисы углов треугольника пересекаются в одной точке, и о том, что серединные перпендикуляры к сторонам треугольника пересекаются в одной точке.

Владеть понятием касательной к окружности, пользоваться теоремой о перпендикулярности касательной и радиуса, проведённого к точке касания. Доказывать равенство отрезков касательных к окружности, проведённых из одной точки, и применять это в решении геометрических задач.

Доказывать и применять простейшие геометрические неравенства, понимать их практический смысл.

Проводить основные геометрические построения с помощью циркуля и линейки.

Предметные результаты освоения программы учебного курса к концу обучения в 8 классе.

Распознавать основные виды четырёхугольников, их элементы, пользоваться их свойствами при решении геометрических задач. Различать признаки и свойства параллелограмма, ромба и прямоугольника, доказывать их и уверенно применять при решении геометрических задач.

Использовать свойства точки пересечения медиан треугольника (центра масс) в решении задач.

Владеть понятием средней линии треугольника и трапеции, применять их свойства при решении геометрических задач. Использовать теорему Фалеса и теорему о пропорциональных отрезках, применять их для решения практических задач.

Распознавать центрально-симметричные фигуры и использовать их свойства при решении задач.

Владеть понятиями подобия треугольников, коэффициента подобия, соответственных элементов подобных треугольников. Иметь представление о преобразовании подобия и о подобных фигурах. Пользоваться признаками подобия треугольников при решении геометрических задач. Доказывать и применять отношения пропорциональности в прямоугольных треугольниках. Применять подобие в практических задачах.

Выводить и использовать простейшие формулы для площади треугольника, параллелограмма, ромба и трапеции. Вычислять (различными способами) площадь треугольника и площади многоугольных фигур (пользуясь, где необходимо, калькулятором). Знать отношение площадей подобных фигур и применять при решении задач. Применять полученные умения в практических задачах.

Пользоваться теоремой Пифагора для решения геометрических и практических задач. Строить математическую модель в практических задачах, самостоятельно проводить чертёж и находить соответствующие длины.

Владеть понятием вписанного и центрального угла, угла между касательной и хордой, описанной и вписанной окружности треугольника и четырёхугольника, применять их свойства при решении задач.

Применять полученные знания на практике – строить математические модели для задач реальной жизни и проводить соответствующие вычисления с применением подобия и

Предметные результаты освоения программы учебного курса к концу обучения в 9 классе.

Знать тригонометрические функции острых углов, уметь находить с их помощью различные элементы прямоугольного треугольника («решение прямоугольных треугольников»). Находить (с помощью калькулятора) длины и углы для нетабличных значений.

Пользоваться формулами приведения и основным тригонометрическим тождеством для нахождения соотношений между тригонометрическими величинами.

Доказывать теорему синусов и теорему косинусов, применять их для нахождения различных элементов треугольника («решение треугольников»), при решении геометрических задач. Применять полученные знания при решении практических задач.

Применять тригонометрию в задачах на нахождение площади, выводить и владеть тригонометрическими формулами для площади треугольника, параллелограмма, ромба, трапеции, выводить и применять формулу Герона и формулу для площади выпуклого четырёхугольника.

Иметь представление о гомотетии, применять в практических ситуациях.

Использовать теоремы Чевы и Менелая при решении задач.

Использовать теоремы о вписанных углах, углах между хордами (секущими) и угле между касательной и хордой при решении геометрических задач. Доказывать и применять теоремы о произведении отрезков хорд, о произведении отрезков секущих, о квадрате касательной.

Владеть понятием координат на плоскости, работать с уравнением прямой на плоскости. Владеть понятиями углового коэффициента и свободного члена, понимать их геометрический смысл и связь углового коэффициента с возрастанием и убыванием линейной функции. Уметь решать методом координат задачи, связанные с параллельностью и перпендикулярностью прямых, пересечением прямых, нахождением точек пересечения.

Выводить и владеть уравнением окружности. Использовать метод координат для нахождения пересечений окружностей и прямых. Владеть формулами расстояния от точки до прямой, площади параллелограмма в координатах, иметь понятие об ориентированной площади. Пользоваться методом координат на плоскости, применять его при решении геометрических и практических задач. Применять метод координат в практико-ориентированных геометрических задачах.

Владеть понятием вектора. Уметь складывать и вычитать векторы, умножать на число, владеть правилами треугольника и параллелограмма. Владеть практическими интерпретациями векторов. Уверенно пользоваться координатами вектора. Владеть сложением и вычитанием векторов, умножением вектора на число в координатах.

Иметь представление о базисе (на плоскости). Раскладывать векторы по базису. Раскладывать векторы сил с помощью проецирования и тригонометрических соотношений. Применять полученные знания в простейших физических задачах.

Владеть понятием скалярного произведения векторов, понимать его геометрический смысл и уверенно пользоваться его выражением в декартовых координатах. Знать дистрибутивность скалярного произведения и его связь с проецированием. Применять скалярное произведение векторов для нахождения длин и углов. Решать геометрические задачи с помощью скалярного произведения. Использовать скалярное произведение векторов в алгебраических и физических задачах.

Владеть понятиями правильного многоугольника, длины окружности, длины дуги окружности и радианной меры угла, вычислять площадь круга и его частей. Понимать смысл числа π . Применять полученные умения при решении практических задач. Знать исторические сведения об измерении длины окружности и площади круга.

Иметь представление о преобразовании плоскости, о движениях. Находить оси, центры симметрии фигур, центры поворота, находить композиции простейших преобразований. Применять движения плоскости при решении геометрических задач.

Применять полученные знания на практике – строить математические модели для задач реальной жизни и проводить соответствующие вычисления с применением подобия и тригонометрических функций (пользуясь, где необходимо, калькулятором).

Предметные результаты освоения программы учебного курса «Вероятность и статистика» (на базовом уровне).

Предметные результаты освоения программы учебного курса к концу обучения в 7 классе.

Читать информацию, представленную в таблицах, на диаграммах, представлять данные в виде таблиц, строить диаграммы (столбиковые (столбчатые) и круговые) по массивам значений.

Описывать и интерпретировать реальные числовые данные, представленные в таблицах, на диаграммах, графиках.

Использовать для описания данных статистические характеристики: среднее арифметическое, медиана, наибольшее и наименьшее значения, размах.

Иметь представление о случайной изменчивости на примерах цен, физических величин, антропометрических данных, иметь представление о статистической устойчивости.

Предметные результаты освоения программы учебного курса к концу обучения в 8 классе.

Извлекать и преобразовывать информацию, представленную в виде таблиц, диаграмм, графиков, представлять данные в виде таблиц, диаграмм, графиков.

Описывать данные с помощью статистических показателей: средних значений и мер рассеивания (размах, дисперсия и стандартное отклонение).

Находить частоты числовых значений и частоты событий, в том числе по результатам измерений и наблюдений.

Находить вероятности случайных событий в опытах, зная вероятности элементарных событий, в том числе в опытах с равновероятными элементарными событиями.

Использовать графические модели: дерево случайного эксперимента, диаграммы Эйлера, числовая прямая.

Оперировать понятиями: множество, подмножество, выполнять операции над множествами: объединение, пересечение, дополнение, перечислять элементы множеств, применять свойства множеств.

Использовать графическое представление множеств и связей между ними для описания процессов и явлений, в том числе при решении задач из других учебных предметов и курсов.

Предметные результаты освоения программы учебного курса к концу обучения в 9 классе.

Извлекать и преобразовывать информацию, представленную в различных источниках в виде таблиц, диаграмм, графиков, представлять данные в виде таблиц, диаграмм, графиков.

Решать задачи организованным перебором вариантов, а также с использованием комбинаторных правил и методов.

Использовать описательные характеристики для массивов числовых данных, в том числе средние значения и меры рассеивания.

Находить частоты значений и частоты события, в том числе пользуясь результатами проведённых измерений и наблюдений.

Находить вероятности случайных событий в изученных опытах, в том числе в опытах с равновероятными элементарными событиями, в сериях испытаний до первого успеха, в сериях испытаний Бернулли.

Иметь представление о случайной величине и о распределении вероятностей.

Иметь представление о законе больших чисел как о проявлении закономерности в случайной изменчивости и о роли закона больших чисел в природе и обществе.

Предметные результаты освоения программы учебного курса «Вероятность и статистика» (на углубленном уровне).

Предметные результаты освоения программы учебного курса к концу обучения в 7 классе.

Читать информацию, представленную в таблицах, на диаграммах, представлять данные в виде таблиц, строить столбиковые (столбчатые) и круговые диаграммы по массивам значений.

Описывать и интерпретировать реальные числовые данные, представленные в таблицах, на диаграммах, графиках.

Использовать для описания данных статистические характеристики: среднее арифметическое, медиана, наибольшее и наименьшее значения, размах, квартили.

Иметь представление о логических утверждениях и высказываниях, уметь строить отрицания, формулировать условные утверждения при решении задач, в том числе из других учебных курсов, иметь представление о теоремах-свойствах и теоремах-признаках, о необходимых и достаточных условиях, о методе доказательства от противного.

Иметь представление о случайной изменчивости на примерах результатов измерений, цен, физических величин, антропометрических данных, иметь представление о статистической устойчивости.

Использовать для описания данных частоты значений, группировать данные, строить гистограммы группированных данных.

Использовать графы для решения задач, иметь представление о терминах теории графов: вершина, ребро, цепь, цикл, путь в графе, иметь представление об обходе графа и об ориентированных графах.

Предметные результаты освоения программы учебного курса к концу обучения в 8 классе.

Оперировать понятиями множества, подмножества, выполнять операции над множествами: объединение, пересечение, перечислять элементы множеств с использованием организованного перебора и комбинаторного правила умножения.

Находить вероятности случайных событий в случайных опытах, зная вероятности элементарных событий, в том числе в опытах с равновероятными элементарными событиями, иметь понятие о случайном выборе.

Описывать данные с помощью средних значений и мер рассеивания (дисперсия и стандартное отклонение). Уметь строить и интерпретировать диаграммы рассеивания, иметь представление о связи между наблюдаемыми величинами.

Иметь представление о дереве, о вершинах и рёбрах дерева, использовании деревьев при решении задач в теории вероятностей, в других учебных математических курсах и задач из других учебных предметов.

Оперировать понятием события как множества элементарных событий случайного опыта, выполнять операции над событиями, использовать при решении задач диаграммы Эйлера, числовую прямую, применять формулу сложения вероятностей.

Пользоваться правилом умножения вероятностей, использовать дерево для представления случайного опыта при решении задач. Оперировать понятием независимости событий.

Предметные результаты освоения программы учебного курса к концу обучения в 9 классе.

Пользоваться комбинаторным правилом умножения, находить число перестановок, число сочетаний, пользоваться треугольником Паскаля при решении задач, в том числе на вычисление вероятностей событий.

Использовать понятие геометрической вероятности, находить вероятности событий в опытах, связанных со случайным выбором точек из плоской фигуры, отрезка, длины окружности.

Находить вероятности событий в опытах, связанных с испытаниями до достижения первого успеха, в сериях испытаний Бернулли.

Иметь представление о случайных величинах и распознавать случайные величины в явлениях окружающего мира, оперировать понятием «распределение вероятностей». Уметь строить распределения вероятностей значений случайных величин в изученных опытах.

Находить математическое ожидание и дисперсию случайной величины по распределению, применять числовые характеристики изученных распределений при решении задач.

Иметь представление о законе случайных чисел как о проявлении закономерности в случайной изменчивости, понимать математическое обоснование близости частоты и вероятности события. Иметь представление о роли закона больших чисел в природе и обществе.

Предметные результаты освоения программы по информатике на уровне основного общего образования (на базовом уровне):

К концу обучения в 7 классе у обучающегося будут сформированы умения: пояснять на примерах смысл понятий «информация», «информационный процесс», «обработка информации», «хранение информации», «передача информации»; кодировать и декодировать сообщения по заданным правилам, демонстрировать понимание основных принципов кодирования информации различной природы (текстовой, графической, аудио); сравнивать длины сообщений, записанных в различных алфавитах, оперировать единицами измерения информационного объёма и скорости передачи данных; оценивать и сравнивать размеры текстовых, графических, звуковых файлов и видеофайлов; приводить примеры современных устройств хранения и передачи информации, сравнивать их количественные характеристики; выделять основные этапы в истории и понимать тенденции развития компьютеров и

программного обеспечения; получать и использовать информацию о характеристиках персонального компьютера и его

основных элементах (процессор, оперативная память, долговременная память, устройства ввода/вывода); соотносить характеристики компьютера с задачами, решаемыми с его помощью; ориентироваться в иерархической структуре файловой системы (записывать полное имя файла (каталога), путь к файлу (каталогу) по имеющемуся описанию файловой структуры некоторого информационного носителя); работать с файловой системой персонального компьютера с использованием графического интерфейса, а именно: создавать, копировать, перемещать, переименовывать, удалять и архивировать файлы и каталоги, использовать

антивирусную программу; представлять результаты своей деятельности в виде структурированных

иллюстрированных документов, мультимедийных презентаций; искать информацию в Интернете (в том числе по ключевым словам, по изображению), критически относиться к найденной информации, осознавая опасность для личности и общества распространения вредоносной информации, в том числе экстремистского и террористического характера; понимать структуру адресов веб-ресурсов;

использовать современные сервисы интернет-коммуникаций;

соблюдать требования безопасной эксплуатации технических средств информационных и коммуникационных технологий, соблюдать сетевой этикет, базовые нормы информационной этики и права при работе с приложениями на любых устройствах и в Интернете, выбирать безопасные стратегии поведения в сети; применять методы профилактики негативного влияния средств информационных и

коммуникационных технологий на здоровье пользователя.

К концу обучения в 8 классе у обучающегося будут сформированы умения: пояснять на примерах различия между позиционными и непозиционными системами

счисления; записывать и сравнивать целые числа от 0 до 1024 в различных позиционных системах

счисления (с основаниями 2, 8, 16), выполнять арифметические операции над ними; раскрывать смысл понятий «высказывание», «логическая операция», «логическое

выражение»; записывать логические выражения с использованием дизъюнкции, конъюнкции и отрицания, определять истинность логических выражений, если известны значения истинности входящих в него переменных, строить таблицы истинности для логических выражений; раскрывать смысл понятий «исполнитель», «алгоритм», «программа», понимая разницу

между употреблением этих терминов в обыденной речи и в информатике; описывать алгоритм решения задачи различными способами, в том числе в виде блок-

схемы; составлять, выполнять вручную и на компьютере несложные алгоритмы с использованием ветвлений и циклов для управления исполнителями, такими, как «Робот», «Черепашка»,

«Чертёжник»; использовать константы и переменные различных типов (числовых, логических, символьных), а также содержащие их выражения, использовать оператор присваивания;

использовать при разработке программ логические значения, операции и выражения с ними; анализировать предложенные алгоритмы, в том числе определять, какие результаты возможны при заданном множестве исходных значений; создавать и отлаживать программы на одном из языков программирования (Python, С++, Паскаль, Java, С#, Школьный Алгоритмический Язык), реализующие несложные алгоритмы обработки числовых данных с использованием циклов и ветвлений, в том числе реализующие проверку делимости одного целого числа на другое, проверку натурального числа на простоту, выделения цифр из натурального числа.

К концу обучения в 9 классе у обучающегося будут сформированы умения:

разбивать задачи на подзадачи, составлять, выполнять вручную и на компьютере несложные алгоритмы с использованием ветвлений, циклов и вспомогательных алгоритмов для управления исполнителями, такими как Робот, Черепашка, Чертёжник; составлять и отлаживать программы, реализующие типовые алгоритмы обработки числовых последовательностей или одномерных числовых массивов (поиск максимумов, минимумов, суммы или количества элементов с заданными свойствами) на одном из языков программирования (Python, С++,

Паскаль, Java, C#, Школьный Алгоритмический Язык); раскрывать смысл понятий «модель», «моделирование», определять виды моделей,

оценивать соответствие модели моделируемому объекту и целям моделирования; использовать графы и деревья для моделирования систем сетевой и иерархической

структуры, находить кратчайший путь в графе; выбирать способ представления данных в соответствии с поставленной задачей (таблицы, схемы, графики, диаграммы) с использованием соответствующих программных средств обработки данных; использовать электронные таблицы для обработки, анализа и визуализации числовых данных, в том числе с выделением диапазона таблицы и упорядочиванием (сортировкой) его элементов; создавать и применять в электронных таблицах формулы для расчётов с использованием встроенных арифметических функций (суммирование и подсчёт значений, отвечающих заданному условию, среднее арифметическое, поиск максимального и минимального значения), абсолютной, относительной, смешанной адресации; использовать электронные таблицы для численного моделирования в простых задачах из

разных предметных областей; использовать современные интернет-сервисы (в том числе коммуникационные сервисы, облачные хранилища данных, онлайн-программы (текстовые и графические редакторы, среды разработки)) в учебной и повседневной деятельности; приводить примеры использования геоинформационных сервисов, сервисов государственных услуг, образовательных сервисов Интернета в учебной и повседневной деятельности; использовать различные средства защиты от вредоносного программного обеспечения, защищать персональную информацию от несанкционированного доступа и его последствий (разглашения, подмены, утраты данных) с учётом основных технологических и социальнопсихологических аспектов использования сети Интернет (сетевая анонимность, цифровой след, аутентичность субъектов и ресурсов, опасность вредоносного кода); распознавать попытки и предупреждать вовлечение себя и окружающих в деструктивные и криминальные формы сетевой активности (в том числе кибербуллинг, фишинг).

Предметные результаты освоения программы по информатике на уровне основного общего образования (на углублённом уровне).

К концу обучения в 7 классе у обучающегося будут сформированы умения: демонстрировать владение основными понятиями: информация, передача, хранение и обработка информации, алгоритм, использовать их для решения учебных и практических задач; кодировать и декодировать сообщения по заданным правилам, демонстрировать понимание (пояснять сущность) основных принципов кодирования информации различной природы: числовой, текстовой (в различных современных кодировках), графической (в растровом и векторном представлении), аудио, видео; сравнивать длины сообщений, записанных в различных алфавитах, оперировать

единицами измерения информационного объёма и скорости передачи данных; оценивать и сравнивать размеры текстовых, графических, звуковых файлов и видеофайлов; приводить примеры современных устройств хранения и передачи данных, сравнивать их

количественные характеристики; получать и использовать информацию о характеристиках персонального компьютера и его основных элементах (процессор, оперативная память, долговременная память, устройства ввода и вывода); соотносить характеристики компьютера с задачами, решаемыми с его помощью; выделять основные этапы в истории развития компьютеров, основные тенденции развития информационных технологий, в том числе глобальных сетей; ориентироваться в иерархической структуре файловой системы (записывать

полное имя файла (папки, каталога), путь к файлу (папке, каталогу) по имеющемуся описанию файловой структуры некоторого информационного носителя); работать с файловой системой персонального компьютера и облачными хранилищами с использованием графического интерфейса: создавать, копировать, перемещать, переименовывать, удалять и архивировать файлы и каталоги; соблюдать требования безопасной эксплуатации технических средств ИКТ, иметь представление о влиянии использования средств ИКТ на здоровье пользователя, уметь применять методы профилактики заболеваний, связанных с использованием цифровых устройств; соблюдать сетевой этикет, базовые нормы информационной этики и права при работе с приложениями на любых устройствах и в Интернете, выбирать безопасные стратегии поведения в сети; использовать различные средства защиты от вредоносного программного обеспечения, обеспечивать личную безопасность при использовании ресурсов сети Интернет, в том числе защищать персональную информацию от несанкционированного доступа и его последствий (разглашения, подмены, утраты данных) с учётом основных технологических и социальнопсихологических аспектов использования сети Интернет (сетевая анонимность, цифровой след, аутентичность субъектов и ресурсов, опасность вредоносного кода); искать информацию в Интернете (в том числе по ключевым словам и по изображению), критически относиться к найденной информации, осознавая опасность для личности и общества распространения вредоносной информации, в том числе экстремистского и террористического характера; понимать структуру адресов веб-ресурсов;

использовать современные сервисы интернет-коммуникаций, цифровые сервисы государственных услуг, цифровые образовательные сервисы; раскрывать смысл понятий «исполнитель», «алгоритм», «программа», понимая разницу между употреблением этих терминов в обыденной речи и в информатике; описывать алгоритм решения задачи различными способами, в том числе в виде блок-схемы; разбивать задачи на подзадачи, составлять, выполнять вручную и на компьютере несложные алгоритмы с использованием ветвлений, циклов и вспомогательных алгоритмов для управления исполнителями, такими как Робот, Черепашка, Чертёжник; представлять результаты своей деятельности в виде структурированных иллюстрированных документов, мультимедийных презентаций, демонстрируя владение умениями и навыками использования информационных и коммуникационных технологий для поиска, хранения, обработки и передачи и анализа различных видов информации, формировать личное информационное пространство.

К концу обучения в 8 классе у обучающегося будут сформированы умения: пояснять различия между позиционными и непозиционными системами счисления; записывать, сравнивать и производить арифметические операции над целыми числами в позиционных системах счисления; оперировать понятиями «высказывание», «логическая операция», «логическое выражение»; записывать логические выражения с использованием дизъюнкции, конъюнкции, отрицания, импликации и эквиваленции, определять истинность логических выражений при известных значениях истинности входящих в него переменных; строить таблицы истинности для логических выражений, строить логические выражения по таблицам истинности; упрощать логические выражения, используя законы алгебры логики; приводить примеры логических элементов компьютера; уметь выбирать подходящий алгоритм для решения задачи;

оперировать понятиями: переменная, тип данных, операция присваивания, арифметические и логические операции, включая операции целочисленного деления и остатка от деления;

использовать константы и переменные различных типов (числовых – целых и вещественных, логических, символьных), а также содержащие их выражения, использовать оператор присваивания; записывать логические выражения на изучаемом языке программирования; анализировать предложенные алгоритмы, в том числе определять, какие результаты возможны при заданном множестве исходных значений, определять возможные входные данные, приводящие к определённому результату; создавать и отлаживать программы на современном языке программирования общего назначения (Python, C++, Java, C#), реализующие алгоритмы обработки числовых данных с использованием ветвлений (нахождение минимума и максимума из двух, трёх и четырёх чисел, решение квадратного уравнения, имеющего вещественные корни); создавать и отлаживать программы на современном языке программирования общего

назначения из приведённого выше списка, реализующие алгоритмы обработки числовых данных с использованием циклов с переменной, циклов с условиями (алгоритмы нахождения наибольшего общего делителя двух натуральных чисел, проверки натурального числа на простоту, разложения натурального числа на простые сомножители, выделения цифр из натурального числа); создавать и отлаживать программы на современном языке программирования общего назначения из приведённого выше списка, реализующие алгоритмы обработки потока данных (вычисление количества, суммы, среднего арифметического, минимального и максимального значений элементов числовой последовательности, удовлетворяющих заданному условию); создавать и отлаживать программы на современном языке программирования общего

назначения из приведённого выше списка, реализующие алгоритмы обработки символьных данных (посимвольная обработка строк, подсчёт частоты появления символа в строке, использование встроенных функций для обработки строк); создавать и отлаживать программы, реализующие типовые алгоритмы обработки одномерных числовых массивов, на одном из языков программирования из приведённого выше списка: заполнение числового массива случайными числами, в соответствии с формулой или путём ввода чисел, линейный поиск заданного значения в массиве, подсчёт элементов массива, удовлетворяющих заданному условию, нахождение суммы, минимального и максимального значений элементов массива; использовать электронные таблицы для обработки, анализа и визуализации числовых данных, в том числе с выделением диапазона таблицы и упорядочиванием (сортировкой) его элементов; создавать и применять в электронных таблицах формулы для расчётов с использованием встроенных арифметических функций (суммирование, вычисление среднего арифметического, поиск максимального и минимального значений), абсолютной, относительной и смешанной адресации.

К концу обучения в 9 классе у обучающегося будут сформированы умения:

демонстрировать владение понятиями «модель», «моделирование»: раскрывать их смысл, определять виды моделей, оценивать соответствие модели моделируемому объекту и целям моделирования, использовать моделирование для решения учебных и практических задач; создавать однотабличную базу данных, составлять запросы к базе данных с помощью визуального редактора; демонстрировать владение терминологией, связанной с графами (вершина, ребро, путь,

длина ребра и пути) и деревьями (корень, лист, высота дерева); использовать графы и деревья для моделирования систем сетевой и иерархической структуры, находить кратчайший путь в заданном графе, вычислять количество путей между двумя вершинами в направленном ациклическом графе, выполнять перебор вариантов с помощью дерева; строить несложные математические модели и использовать их для решения задач с помощью математического (компьютерного) моделирования, понимать сущность этапов компьютерного моделирования (постановка задачи, построение математической модели, программная реализация, тестирование, проведение компьютерного эксперимента, анализ его результатов, уточнение модели); разбивать задачи на подзадачи; создавать и отлаживать программы на современном языке программирования общего назначения (Python, C++, Java, C#), реализующие алгоритмы обработки числовых данных с использованием подпрограмм (процедур, функций); составлять и отлаживать программы на современном языке программирования общего назначения из приведённого выше списка, реализующие несложные рекурсивные алгоритмы; составлять и отлаживать программы на современном языке программирования общего назначения из приведённого выше списка, реализующие алгоритмы сортировки массивов, двоичного поиска в упорядоченном массиве; составлять и отлаживать программы на современном языке программирования общего назначения из приведённого выше списка, реализующие основные алгоритмы обработки двумерных массивов (матриц): заполнение двумерного массива случайными числами и с использованием формул, вычисление суммы элементов, максимального и минимального значений элементов строки, столбца, диапазона, поиск заданного значения; составлять и отлаживать программы на современном языке программирования общего назначения из приведённого выше списка, реализующие простые приёмы динамического программирования; выбирать способ представления данных в соответствии с поставленной задачей (таблицы, схемы, графики, диаграммы) с использованием соответствующих программных средств обработки данных; использовать для обработки данных в электронных таблицах встроенные функции (суммирование и подсчёт значений, отвечающих заданному условию); использовать численные методы в электронных таблицах для решения задач из разных предметных областей: численного моделирования, решения уравнений и поиска оптимальных решений; разрабатывать веб-страницы, содержащие рисунки, списки и гиперссылки;

приводить примеры сфер профессиональной деятельности, связанных с информатикой, программированием и современными информационно-коммуникационными технологиями;

приводить примеры перспективных направлений развития информационных технологий, в том числе искусственного интеллекта и машинного обучения; распознавать попытки и предупреждать вовлечение себя и окружающих в деструктивные и криминальные формы сетевой активности (в том числе кибербуллинг, фишинг).

Предметные результаты изучения учебного предмета «История» включают:

- 1) целостные представления об историческом пути человечества, разных народов и государств; о преемственности исторических эпох; о месте и роли России в мировой истории;
- 2) базовые знания об основных этапах и ключевых событиях отечественной и всемирной истории;
- 3) способность применять понятийный аппарат исторического знания и приемы исторического анализа для раскрытия сущности и значения событий и явлений прошлого и современности;

4) умение работать с основными видами современных источников исторической информации (учебник, научно-популярная литература, ресурсы информационно-телекоммуникационной сети «Интернет» и другие), оценивая их информационные особенности и достоверность с применением метапредметного подхода;

5) умение работать историческими (аутентичными) письменными, изобразительными и вещественными источниками – извлекать, анализировать, систематизировать и интерпретировать содержащуюся в них информацию, определять информационную ценность и значимость источника;

б) способность представлять описание (устное или письменное) событий, явлений, процессов истории родного края, истории России и мировой истории и их участников, основанное на знании исторических фактов, дат, понятий;

7) владение приёмами оценки значения исторических событий и деятельности исторических личностей в отечественной и всемирной истории;

8) способность применять исторические знания как основу диалога в поликультурной среде, взаимодействовать с людьми другой культуры, национальной и религиозной принадлежности на основе ценностей современного российского общества;

9) осознание необходимости сохранения исторических и культурных памятников своей страны и мира;

10) умение устанавливать взаимосвязи событий, явлений, процессов прошлого с важнейшими событиями XX – начала XXI в.

Предметные результаты изучения истории в 5–9 классах представлены в виде общего перечня для курсов отечественной и всеобщей истории, что должно способствовать углублению содержательных связей двух курсов, выстраиванию единой линии развития познавательной деятельности обучающихся. Данные ниже результаты формируются в работе с комплексом учебных пособий – учебниками, настенными и электронными картами и атласами, хрестоматиями и другими.

Предметные результаты изучения истории в 5 классе.

Знание хронологии, работа с хронологией: объяснять смысл основных хронологических понятий (век, тысячелетие, до нашей эры, наша эра); называть даты важнейших событий истории Древнего мира, по дате устанавливать принадлежность события к веку, тысячелетию; определять длительность и последовательность событий, периодов истории Древнего мира, вести счёт лет до нашей эры и нашей эры.

Знание исторических фактов, работа с фактами: указывать (называть) место, обстоятельства, участников, результаты важнейших событий истории Древнего мира; группировать, систематизировать факты по заданному признаку.

Работа с исторической картой:

находить и показывать на исторической карте природные и исторические объекты (расселение человеческих общностей в эпоху первобытности и Древнего мира, территории древнейших цивилизаций и государств, места важнейших исторических событий), используя легенду карты; устанавливать на основе картографических сведений связь между условиями среды обитания людей и их занятиями.

Работа с историческими источниками: называть и различать основные типы исторических источников (письменные, визуальные, вещественные), приводить примеры источников разных типов; различать памятники культуры изучаемой эпохи и источники, созданные в последующие эпохи, приводить примеры; извлекать из письменного источника исторические факты (имена, названия событий, даты и другие); находить в визуальных памятниках изучаемой эпохи ключевые знаки, символы; раскрывать смысл (главную идею) высказывания, изображения.

Историческое описание (реконструкция): характеризовать условия жизни людей в древности; рассказывать о значительных событиях древней истории, их участниках; рассказывать об исторических личностях Древнего мира (ключевых моментах их биографии, роли в исторических событиях); давать краткое описание памятников культуры эпохи первобытности и древнейших цивилизаций.

Анализ, объяснение исторических событий, явлений: раскрывать существенные черты государственного устройства древних обществ, положения основных групп населения, религиозных верований людей в древности; сравнивать исторические явления, определять их общие черты; иллюстрировать общие явления, черты конкретными примерами; объяснять причины и следствия важнейших событий древней истории.

Рассмотрение исторических версий и оценок, определение своего отношения к наиболее значимым событиям и личностям прошлого:

излагать оценки наиболее значительных событий и личностей древней истории, приводимые в учебной литературе; высказывать на уровне эмоциональных оценок отношение к поступкам людей прошлого, к памятникам культуры.

Применение исторических знаний:

раскрывать значение памятников древней истории и культуры, необходимость сохранения их в современном мире; выполнять учебные проекты по истории Первобытности и Древнего мира (в том числе с привлечением регионального материала), оформлять полученные результаты в форме сообщения, альбома, презентации.

Предметные результаты изучения истории в 6 классе.

Знание хронологии, работа с хронологией: называть даты важнейших событий Средневековья, определять их принадлежность к веку, историческому периоду; называть этапы отечественной и всеобщей истории Средних веков, их хронологические рамки (периоды Средневековья, этапы становления и развития Русского государства); устанавливать длительность и синхронность событий истории Руси и всеобщей истории.

Знание исторических фактов, работа с фактами:

указывать (называть) место, обстоятельства, участников, результаты важнейших событий отечественной и всеобщей истории эпохи Средневековья; группировать, систематизировать факты по заданному признаку (составление систематических таблиц).

Работа с исторической картой:

находить и показывать на карте исторические объекты, используя легенду карты; давать

словесное описание их местоположения; извлекать из карты информацию о территории, экономических и культурных центрах Руси и других государств в Средние века, о направлениях крупнейших передвижений людей – походов, завоеваний, колонизаций, о ключевых событиях средневековой истории.

Работа с историческими источниками: различать основные виды письменных источников Средневековья (летописи, хроники, законодательные акты, духовная литература, источники личного происхождения); характеризовать авторство, время, место создания источника; выделять в тексте письменного источника исторические описания (хода событий, действий людей) и объяснения (причин, сущности, последствий исторических событий); находить в визуальном источнике и вещественном памятнике ключевые символы, образы; характеризовать позицию автора письменного и визуального исторического источника.

Историческое описание (реконструкция): рассказывать о ключевых событиях отечественной и всеобщей истории в эпоху Средневековья, их участниках; составлять краткую характеристику (исторический портрет) известных деятелей отечественной и всеобщей истории средневековой эпохи (известные биографические сведения, личные качества, основные деяния); рассказывать об образе жизни различных групп населения в средневековых обществах на Руси и в других странах; представлять описание памятников материальной и художественной культуры изучаемой эпохи.

Анализ, объяснение исторических событий, явлений:

раскрывать существенные черты экономических и социальных отношений и политического строя на Руси и в других государствах, ценностей, господствовавших в средневековых обществах, представлений средневекового человека о мире; объяснять смысл ключевых понятий, относящихся к данной эпохе отечественной и всеобщей истории, конкретизировать их на примерах исторических событий, ситуаций; объяснять причины и следствия важнейших событий отечественной и всеобщей истории эпохи Средневековья (находить в учебнике и излагать суждения о причинах и следствиях исторических событий, соотносить объяснение причин и следствий событий, представленное в нескольких текстах); проводить синхронизацию и сопоставление однотипных событий и процессов отечественной и всеобщей истории (по предложенному плану), выделять черты сходства и различия.

Рассмотрение исторических версий и оценок, определение своего отношения к наиболее значимым событиям и личностям прошлого:

излагать оценки событий и личностей эпохи Средневековья, приводимые в учебной и научно-популярной литературе, объяснять, на каких фактах они основаны; высказывать отношение к поступкам и качествам людей средневековой эпохи с учетом исторического контекста и восприятия современного человека.

Применение исторических знаний:

объяснять значение памятников истории и культуры Руси и других стран эпохи Средневековья, необходимость сохранения их в современном мире; выполнять учебные проекты по истории Средних веков (в том числе на региональном **Предметные результаты изучения истории в 7 классе.**

Знание хронологии, работа с хронологией: называть этапы отечественной и всеобщей истории Нового времени, их хронологические рамки; локализовать во времени ключевые события отечественной и всеобщей истории XVI–XVII вв., определять их принадлежность к части века (половина, треть, четверть); устанавливать синхронность событий отечественной и всеобщей истории XVI–XVII вв. 150.8.11.2.

Знание исторических фактов, работа с фактами: указывать (называть) место, обстоятельства, участников, результаты важнейших событий отечественной и всеобщей истории XVI–XVII вв.; группировать, систематизировать факты по заданному признаку (группировка событий по их принадлежности к историческим процессам, составление таблиц, схем).

Работа с исторической картой:

использовать историческую карту как источник информации о границах России и других государств, важнейших исторических событиях и процессах отечественной и всеобщей истории XVI–XVII вв.; устанавливать на основе карты связи между географическим положением страны и особенностями ее экономического, социального и политического развития.

Работа с историческими источниками:

различать виды письменных исторических источников (официальные, личные, литературные и другие); характеризовать обстоятельства и цель создания источника, раскрывать его информационную ценность; проводить поиск информации в тексте письменного источника, визуальных и вещественных памятниках эпохи; сопоставлять и систематизировать информацию из нескольких однотипных источников.

Историческое описание (реконструкция):

рассказывать о ключевых событиях отечественной и всеобщей истории XVI–XVII вв., их участниках; составлять краткую характеристику известных персоналий отечественной и всеобщей истории XVI–XVII вв. (ключевые факты биографии, личные качества, деятельность); рассказывать об образе жизни различных групп населения в России и других странах в раннее Новое время; представлять описание памятников материальной и художественной культуры изучаемой эпохи.

Анализ, объяснение исторических событий, явлений:

раскрывать существенные черты экономического, социального и политического развития России и других стран в XVI–XVII вв., европейской реформации, новых веяний в духовной жизни общества, культуре, революций XVI–XVII вв. в европейских странах; объяснять смысл ключевых понятий, относящихся к данной эпохе отечественной и всеобщей истории, конкретизировать их на примерах исторических событий, ситуаций; объяснять причины и следствия важнейших событий отечественной и всеобщей истории XVI–XVII вв. (выявлять в историческом тексте и излагать суждения о причинах и следствиях событий, систематизировать объяснение причин и следствий событий, представленное в нескольких текстах); проводить сопоставление однотипных событий и процессов отечественной и всеобщей истории (раскрывать повторяющиеся черты исторических ситуаций, выделять черты сходства и различия).

Рассмотрение исторических версий и оценок, определение своего отношения к наиболее значимым событиям и личностям прошлого:

излагать альтернативные оценки событий и личностей отечественной и всеобщей истории XVI–XVII вв., представленные в учебной литературе; объяснять, на чем основываются отдельные мнения; выражать отношение к деятельности исторических личностей XVI–XVII вв. с учётом обстоятельств изучаемой эпохи и в современной шкале ценностей.

Применение исторических знаний:

раскрывать на примере перехода от средневекового общества к обществу Нового времени, как меняются со сменой исторических эпох представления людей о мире, системы общественных ценностей; объяснять значение памятников истории и культуры России и других стран XVI–XVII вв.

для времени, когда они появились, и для современного общества; выполнять учебные проекты по отечественной и всеобщей истории XVI–XVII вв. (в том числе на региональном материале).

Предметные результаты изучения истории в 8 классе.

Знание хронологии, работа с хронологией:

называть даты важнейших событий отечественной и всеобщей истории XVIII в.; определять их принадлежность к историческому периоду, этапу; устанавливать синхронность событий отечественной и всеобщей истории XVIII в.

Знание исторических фактов, работа с фактами:

указывать (называть) место, обстоятельства, участников, результаты важнейших событий отечественной и всеобщей истории XVIII в.; группировать, систематизировать факты по заданному признаку (по принадлежности к историческим процессам и другим), составлять систематические таблицы, схемы.

Работа с исторической картой:

выявлять и показывать на карте изменения, произошедшие в результате значительных социально-экономических и политических событий и процессов отечественной и всеобщей истории XVIII в. **Работа с историческими источниками:** различать источники официального и личного происхождения, публицистические произведения (называть их основные виды, информационные особенности); объяснять назначение исторического источника, раскрывать его информационную ценность; извлекать, сопоставлять и систематизировать информацию о событиях отечественной и всеобщей истории XVIII в. из взаимодополняющих письменных, визуальных и вещественных источников.

Историческое описание (реконструкция):

рассказывать о ключевых событиях отечественной и всеобщей истории XVIII в., их участниках; составлять характеристику (исторический портрет) известных деятелей отечественной и всеобщей истории XVIII в. на основе информации учебника и дополнительных материалов; составлять описание образа жизни различных групп населения в России и других странах в XVIII в.; представлять описание памятников материальной и художественной культуры изучаемой эпохи (в виде сообщения, аннотации).

Анализ, объяснение исторических событий, явлений: раскрывать существенные черты экономического, социального и политического развития России и других стран в XVIII в., изменений, происшедших в XVIII в. в разных сферах жизни российского общества, промышленного переворота в европейских странах, абсолютизма как формы правления, идеологии Просвещения, революций XVIII в., внешней политики Российской империи в системе международных отношений рассматриваемого периода; объяснять смысл ключевых понятий, относящихся к данной эпохе отечественной и всеобщей истории, конкретизировать их на примерах исторических событий, ситуаций; объяснять причины и следствия важнейших событий отечественной и всеобщей истории XVIII в. (выявлять в историческом тексте суждения о причинах и следствиях событий, систематизировать объяснение причин и следствий событий, представленное в нескольких текстах); проводить сопоставление однотипных событий и процессов отечественной и всеобщей истории XVIII в. (раскрывать повторяющиеся черты исторических ситуаций, выделять черты сходства и различия).

Рассмотрение исторических версий и оценок, определение своего отношения к наиболее значимым событиям и личностям прошлого:

анализировать высказывания историков по спорным вопросам отечественной и всеобщей истории XVIII в. (выявлять обсуждаемую проблему, мнение автора, приводимые аргументы, оценивать степень их убедительности); различать в описаниях событий и личностей XVIII в. ценностные категории, значимые для данной эпохи (в том числе для разных социальных слоев), выражать свое отношение к ним.

Применение исторических знаний: раскрывать (объяснять), как сочетались в памятниках культуры России XVIII в. европейские влияния и национальные традиции, показывать на примерах; выполнять учебные проекты по отечественной и всеобщей истории XVIII в. (в том числе на региональном материале).

Предметные результаты изучения истории в 9 классе.

Знание хронологии, работа с хронологией: называть даты (хронологические границы) важнейших событий и процессов отечественной и всеобщей истории XIX – начала XX в.; выделять этапы (периоды) в развитии ключевых событий и процессов; выявлять синхронность (асинхронность) исторических процессов отечественной и всеобщей истории XIX – начала XX в.; определять последовательность событий отечественной и всеобщей истории XIX – начала XX в. на основе анализа причинно-следственных связей.

Знание исторических фактов, работа с фактами:

характеризовать место, обстоятельства, участников, результаты важнейших событий отечественной и всеобщей истории XIX – начала XX в.; группировать, систематизировать факты по самостоятельно определяемому признаку (хронологии, принадлежности к историческим процессам, типологическим основаниям и другим), составлять систематические таблицы.

Работа с исторической картой:

выявлять и показывать на карте изменения, произошедшие в результате значительных социально-экономических и политических событий и процессов отечественной и всеобщей истории XIX – начала XX в.; определять на основе карты влияние географического фактора на развитие различных сфер жизни страны (группы стран).

Работа с историческими источниками:

представлять в дополнение к известным ранее видам письменных источников следующие материалы: произведения общественной мысли, газетную публицистику, программы политических партий, статистические данные и другие; определять тип и вид источника (письменного, визуального);

выявлять принадлежность источника определенному лицу, социальной группе, общественному течению и другим; извлекать, сопоставлять и систематизировать информацию о событиях отечественной и всеобщей истории XIX – начала XX в. из разных письменных, визуальных и вещественных источников;

Историческое описание (реконструкция):

представлять развернутый рассказ о ключевых событиях отечественной и всеобщей истории XIX – начала XX в. с использованием визуальных материалов (устно, письменно в форме короткого эссе, презентации); составлять развернутую характеристику исторических личностей XIX – начала XX в. с

описанием и оценкой их деятельности (сообщение, презентация, эссе); составлять описание образа жизни различных групп населения в России и других странах в XIX – начале XX в., показывая изменения, происшедшие в течение рассматриваемого периода; представлять описание памятников материальной и художественной культуры изучаемой эпохи, их назначения, использованных при их создании технических и художественных приемов и другое.

Анализ, объяснение исторических событий, явлений: раскрывать существенные черты экономического, социального и политического развития России и других стран в XIX – начале XX в., процессов модернизации в мире и России, масштабных социальных движений и революций в рассматриваемый период, международных отношений рассматриваемого периода и участия в них России; объяснять смысл ключевых понятий, относящихся к данной эпохе отечественной и

всеобщей истории; соотносить общие понятия и факты; объяснять причины и следствия важнейших событий отечественной и всеобщей истории XIX – начала XX в. (выявлять в историческом тексте суждения о причинах и следствиях событий, систематизировать объяснение причин и следствий событий, представленное в нескольких текстах, определять и объяснять свое отношение к существующим трактовкам причин и следствий исторических событий; проводить сопоставление однотипных событий и процессов отечественной и всеобщей истории XIX – начала XX в. (указывать повторяющиеся черты исторических ситуаций, выделять черты сходства и различия, раскрывать, чем объяснялось своеобразие ситуаций в России, других странах).

Рассмотрение исторических версий и оценок, определение своего отношения к наиболее значимым событиям и личностям прошлого:

сопоставлять высказывания историков, содержащие разные мнения по спорным вопросам отечественной и всеобщей истории XIX – начала XX в., объяснять, что могло лежать в их основе;

оценивать степень убедительности предложенных точек зрения, формулировать и аргументировать свое мнение; объяснять, какими ценностями руководствовались люди в рассматриваемую эпоху (на примерах конкретных ситуаций, персоналий), выражать свое отношение к ним.

Применение исторических знаний: распознавать в окружающей среде, в том числе в родном городе, регионе памятники материальной и художественной культуры XIX – начала XX в., объяснять, в чём заключалось их значение для времени их создания и для современного общества; выполнять учебные проекты по отечественной и всеобщей истории XIX – начала XX в. (в

том числе на региональном материале); объяснять, в чем состоит наследие истории XIX – начала XX в. для России, других стран мира, высказывать и аргументировать своё отношение к культурному наследию в общественных обсуждениях.

Учебный модуль «Введение в новейшую историю России» имеет историкопросветительскую направленность, формируя у молодёжи способность и готовность к защите исторической правды и сохранению исторической памяти, противодействию фальсификации исторических фактов¹.

В составе предметных результатов по освоению программы модуля следует выделить: представления обучающихся о наиболее значимых событиях и процессах истории России XX — начала XXI в., основные виды деятельности по получению и осмыслению нового знания, его интерпретации и применению в различных учебных и жизненных ситуациях.

Предметные результаты освоения программы по обществознанию на уровне основного общего образования обеспечивают:

1) освоение и применение системы знаний о социальных свойствах человека, особенностях его взаимодействия с другими людьми, важности семьи как базового социального института, характерных чертах общества; содержании и значении социальных норм, регулирующих общественные отношения, включая правовые нормы, регулирующие типичные для несовершеннолетнего и членов его семьи общественные отношения (в том числе нормы гражданского, трудового и семейного права, основы налогового законодательства), процессах и явлениях в экономической (в области макро- и микроэкономики), социальной, духовной и политической сферах жизни общества; основах конституционного строя и организации государственной власти в Российской Федерации, правовом статусе гражданина Российской Федерации (в том числе несовершеннолетнего), системе образования в Российской Федерации; основах государственной бюджетной и денежно-кредитной, социальной политики, политики в сфере культуры и образования, противодействию коррупции в Российской Федерации, обеспечении безопасности личности, общества и государства, в том числе от терроризма и экстремизма;

2) умение характеризовать традиционные российские духовно-нравственные ценности (в том числе защита человеческой жизни, прав и свобод человека, семья, созидательный труд, служение Отечеству, нормы морали и нравственности, гуманизм, милосердие, справедливость, взаимопомощь, коллективизм, историческое единство народов России, преемственность истории нашей Родины), государство как социальный институт;

3) умение приводить примеры (в том числе моделировать ситуации) деятельности людей, социальных объектов, явлений, процессов определённого типа в различных сферах общественной жизни, их структурных элементов и проявлений основных функций; разного типа социальных отношений, ситуаций, регулируемых различными видами социальных норм, в том числе связанных с правонарушениями и наступлением юридической ответственности, связи политических потрясений и социально-экономического кризиса в государстве;

4) умение классифицировать по разным признакам (в том числе устанавливать существенный признак классификации) социальные объекты, явления, процессы, относящиеся к различным сферам общественной жизни, их существенные признаки, элементы и основные функции;

¹ Указ Президента Российской Федерации от 2 июля 2021 г. № 400 «О Стратегии национальной безопасности Российской Федерации».

5) умение сравнивать (в том числе устанавливать основания для сравнения) деятельность людей, социальные объекты, явления, процессы в различных сферах общественной жизни, их элементы и основные функции;

6) умение устанавливать и объяснять взаимосвязи социальных объектов, явлений, процессов в различных сферах общественной жизни, их элементов и основных функций, включая взаимодействия общества и природы, человека и общества, сфер общественной жизни, гражданина и государства; связи политических потрясений и социально-экономических кризисов в государстве;

7) умение использовать полученные знания для объяснения (устного и письменного) сущности, взаимосвязей явлений, процессов социальной действительности, в том числе для аргументированного объяснения роли информации и информационных технологий в современном мире, социальной и личной значимости здорового образа жизни, роли непрерывного образования, опасности наркомании и алкоголизма для человека и общества; необходимости правомерного налогового поведения, противодействия коррупции, проведения в отношении нашей страны международной политики «сдерживания»; для осмысления личного социального опыта при исполнении типичных для несовершеннолетнего социальных ролей;

8) умение с использованием обществоведческих знаний, фактов общественной жизни и личного социального опыта определять и аргументировать с точки зрения социальных ценностей и норм своё отношение к явлениям, процессам социальной действительности;

9) умение решать в рамках изученного материала познавательные и практические задачи, отражающие выполнение типичных для несовершеннолетнего социальных ролей, типичные социальные взаимодействия в различных сферах общественной жизни, в том числе процессы формирования, накопления и инвестирования сбережений;

10) овладение смысловым чтением текстов обществоведческой тематики, в том числе извлечений из Конституции Российской Федерации и других нормативных правовых актов; умение составлять на их основе план, преобразовывать текстовую информацию в модели (таблицу, диаграмму, схему) и преобразовывать предложенные модели в текст;

11) овладение приёмами поиска и извлечения социальной информации (текстовой, графической, аудиовизуальной) по заданной теме из различных адаптированных источников (в том числе учебных материалов) и публикаций СМИ с соблюдением правил информационной безопасности при работе в Интернете;

12) умение анализировать, обобщать, систематизировать, конкретизировать и критически оценивать социальную информацию, включая экономико-статистическую, из адаптированных источников (в том числе учебных материалов) и публикаций СМИ, соотносить её с собственными знаниями о моральном и правовом регулировании поведения человека, личным социальным опытом, используя обществоведческие знания, формулировать выводы, подкрепляя их аргументами;

13) умение оценивать собственные поступки и поведение других людей с точки зрения их соответствия моральным, правовым и иным видам социальных норм, экономической рациональности (включая вопросы, связанные с личными финансами и предпринимательской деятельностью, для оценки рисков осуществления финансовых махинаций, применения недобросовестных практик), осознание неприемлемости всех форм антиобщественного поведения;

14) приобретение опыта использования полученных знаний, включая основы финансовой грамотности, в практической (включая выполнение проектов индивидуально и в группе) деятельности, в повседневной жизни для реализации и защиты прав человека и

гражданина, прав потребителя (в том числе потребителя финансовых услуг) и осознанного выполнения гражданских обязанностей, для анализа потребления домашнего хозяйства, составления личного финансового плана, для выбора профессии и оценки собственных перспектив в профессиональной сфере, а также опыта публичного представления результатов своей деятельности в соответствии с темой и ситуацией общения, особенностями аудитории и регламентом;

15) приобретение опыта самостоятельного заполнения формы (в том числе электронной) и составления простейших документов (заявления, обращения, декларации, доверенности, личного финансового плана, резюме);

16) приобретение опыта осуществления совместной, включая взаимодействие с людьми другой культуры, национальной и религиозной принадлежности на основе национальных ценностей современного российского общества (гуманистических и демократических ценностей, идей мира и взаимопонимания между народами, людьми разных культур), осознание ценности культуры и традиций народов России.

К концу обучения в 6 классе обучающийся получит следующие предметные результаты по отдельным темам программы по обществознанию:

Человек и его социальное окружение:

осваивать и применять знания о социальных свойствах человека, формировании личности, деятельности человека и её видах, образовании, правах и обязанностях обучающихся, общении и его правилах, особенностях взаимодействия человека с другими людьми; характеризовать традиционные российские духовно-нравственные ценности на примерах семьи, семейных традиций; характеризовать основные потребности человека, показывать их индивидуальный характер, особенности личностного становления и социальной позиции людей с ограниченными возможностями здоровья (далее – ОВЗ), деятельность человека, образование и его значение для человека и общества; приводить примеры деятельности людей, её различных мотивов и особенностей в современных условиях; малых групп, положения человека в группе; конфликтных ситуаций в малой группе и конструктивных разрешений конфликтов; проявлений лидерства, соперничества и сотрудничества людей в группах; классифицировать по разным признакам виды деятельности человека, потребности

людей; сравнивать понятия «индивид», «индивидуальность», «личность»; свойства человека и животных, виды деятельности (игра, труд, учение); устанавливать и объяснять взаимосвязи людей в малых группах, целей, способов и

результатов деятельности, целей и средств общения; использовать полученные знания для объяснения (устного и письменного) сущности общения как социального явления, познания человеком мира и самого себя как вида деятельности, роли непрерывного образования, значения личного социального опыта при осуществлении образовательной деятельности и общения в школе, семье, группе обучающихся; определять и аргументировать с использованием обществоведческих знаний и личного социального опыта своё отношение к людям с ОВЗ, к различным способам выражения личной индивидуальности, к различным формам неформального общения подростков;

решать познавательные и практические задачи, касающиеся прав и обязанностей обучающегося, отражающие особенности отношений в семье, со сверстниками, старшими и младшими; читать осмысленно тексты правовой тематики, в том числе извлечения из законодательства Российской Федерации; составлять на их основе план, преобразовывать текстовую информацию в таблицу, схему; искать и извлекать информацию о связи поколений в нашем обществе, об особенностях подросткового возраста, о правах и обязанностях

обучающегося из разных адаптированных источников (в том числе учебных материалов) и публикаций СМИ с соблюдением правил информационной безопасности при работе в Интернете; анализировать, обобщать, систематизировать, оценивать социальную информацию о человеке и его социальном окружении из адаптированных источников (в том числе учебных материалов) и публикаций в СМИ; оценивать собственные поступки и поведение других людей в ходе общения, в ситуациях взаимодействия с людьми с ОВЗ; оценивать своё отношение к учёбе как важному виду деятельности; приобретать опыт использования полученных знаний в практической деятельности, в повседневной жизни для выстраивания отношений с представителями старших поколений, со сверстниками и младшими по возрасту, активного участия в жизни школы и класса; приобретать опыт совместной деятельности, включая взаимодействие с людьми другой культуры, национальной и религиозной принадлежности на основе гуманистических ценностей, взаимопонимания между людьми разных культур.

Общество, в котором мы живём:

осваивать и применять знания об обществе и природе, положении человека в обществе, процессах и явлениях в экономической жизни общества, явлениях в политической жизни общества, о народах России, о государственной власти в Российской Федерации; культуре и духовной жизни, типах общества, глобальных проблемах; характеризовать устройство общества, российское государство, высшие органы государственной власти в Российской Федерации, традиционные российские духовнонравственные ценности, особенности информационного общества; приводить примеры разного положения людей в обществе, видов экономической деятельности, глобальных проблем; классифицировать социальные общности и группы;

сравнивать социальные общности и группы, положение в обществе различных людей; различные формы хозяйствования; устанавливать взаимодействия общества и природы, человека и общества, деятельности

основных участников экономики; использовать полученные знания для объяснения (устного и письменного) влияния природы на общество и общества на природу сущности и взаимосвязей явлений, процессов социальной действительности; определять и аргументировать с использованием обществоведческих знаний, фактов общественной жизни и личного социального опыта своё отношение к проблемам взаимодействия человека и природы, сохранению духовных ценностей русского народа; решать познавательные и практические задачи (в том числе задачи, отражающие

возможности юного гражданина внести свой вклад в решение экологической проблемы); овладевать смысловым чтением текстов обществоведческой тематики, касающихся отношений человека и природы, устройства общественной жизни, основных сфер жизни общества; извлекать информацию из разных источников о человеке и обществе, включая информацию о народах России; анализировать, обобщать, систематизировать, оценивать социальную информацию, включая экономико-статистическую, из адаптированных источников (в том числе учебных материалов) и публикаций в СМИ; используя обществоведческие знания, формулировать выводы; оценивать собственные поступки и поведение других людей с точки зрения их

соответствия духовным традициям общества;

использовать полученные знания, включая основы финансовой грамотности, в практической деятельности, направленной на охрану природы; защиту прав потребителя (в том числе потребителя финансовых услуг), на соблюдение традиций общества, в котором мы живём;

осуществлять совместную деятельность, включая взаимодействие с людьми другой культуры, национальной и религиозной принадлежности на основе взаимопонимания между людьми разных культур; осознавать ценность культуры и традиций народов России.

К концу обучения в 7 классе обучающийся получит следующие предметные результаты по отдельным темам программы по обществознанию:

Социальные ценности и нормы: осваивать и применять знания о социальных ценностях; о содержании и значении

социальных норм, регулирующих общественные отношения; характеризовать традиционные российские духовно-нравственные ценности (в том числе защита человеческой жизни, прав и свобод человека, гуманизм, милосердие), моральные нормы и их роль в жизни общества; приводить примеры гражданственности и патриотизма; ситуаций морального выбора,

ситуаций, регулируемых различными видами социальных норм; классифицировать социальные нормы, их существенные признаки и элементы; сравнивать отдельные виды социальных норм;

устанавливать и объяснять влияние социальных норм на общество и человека; использовать полученные знания для объяснения (устного и письменного) сущности

социальных норм; определять и аргументировать с использованием обществоведческих знаний, фактов общественной жизни и личного социального опыта своё отношение к явлениям социальной действительности с точки зрения социальных ценностей, к социальным нормам как регуляторам общественной жизни и поведения человека в обществе; решать познавательные и практические задачи, отражающие действие социальных норм

как регуляторов общественной жизни и поведения человека; осмысленно читать тексты, касающиеся гуманизма, гражданственности, патриотизма; извлекать информацию из разных источников о принципах и нормах морали, проблеме

морального выбора; анализировать, обобщать, систематизировать, оценивать социальную информацию из адаптированных источников (в том числе учебных материалов) и публикаций в СМИ, соотносить её с собственными знаниями о моральном и правовом регулировании поведения человека; оценивать собственные поступки, поведение людей с точки зрения их соответствия

нормам морали; использовать полученные знания о социальных нормах в повседневной жизни;

самостоятельно заполнять форму (в том числе электронную) и составлять простейший документ (заявление); осуществлять совместную деятельность, включая взаимодействие с людьми другой культуры, национальной и религиозной принадлежности на основе гуманистических ценностей, взаимопонимания между людьми разных культур. **Человек как участник правовых отношений:**

осваивать и применять знания о сущности права, о правоотношении как социальном и юридическом явлении, правовых нормах, регулирующих типичные для несовершеннолетнего и членов его семьи общественные отношения, правовом статусе гражданина Российской Федерации (в том числе несовершеннолетнего), правонарушениях и их опасности для личности и общества; характеризовать право как регулятор общественных отношений, конституционные права

и обязанности гражданина Российской Федерации, права ребёнка в Российской Федерации; приводить примеры и моделировать ситуации, в которых возникают правоотношения, и ситуации, связанные с правонарушениями и наступлением юридической ответственности; способы защиты прав ребёнка в Российской Федерации, примеры, поясняющие опасность

правонарушений для личности и общества; классифицировать по разным признакам (в том числе устанавливать существенный

признак классификации) нормы права, выделяя существенные признаки; сравнивать (в том числе устанавливать основания для сравнения) проступок и преступление, дееспособность малолетних в возрасте от 6 до 14 лет и несовершеннолетних в возрасте от 14 до 18 лет; устанавливать и объяснять взаимосвязи, включая взаимодействия гражданина и государства, между правовым поведением и культурой личности, между особенностями дееспособности несовершеннолетнего и его юридической ответственностью; использовать полученные знания для объяснения сущности права, роли права в обществе, необходимости правомерного поведения, включая налоговое поведение и противодействие коррупции, различий между правомерным и противоправным поведением, проступком и преступлением; для осмысления личного социального опыта при исполнении типичных для несовершеннолетнего социальных ролей (члена семьи, обучающегося, члена ученической общественной организации); определять и аргументировать с использованием обществоведческих знаний, фактов общественной жизни и личного социального опыта своё отношение к роли правовых норм как регуляторов общественной жизни и поведения человека; решать познавательные и практические задачи, отражающие действие правовых норм как регуляторов общественной жизни и поведения человека, анализировать жизненные ситуации и принимать решения, связанные с исполнением типичных для несовершеннолетнего социальных ролей (члена семьи, обучающегося, члена ученической общественной организации); осмысленно читать тексты правовой тематики: отбирать информацию из фрагментов Конституции Российской Федерации и других нормативных правовых актов, из предложенных учителем источников о правах и обязанностях граждан, гарантиях и защите прав и свобод человека и гражданина в Российской Федерации, о правах ребёнка и способах их защиты и составлять на их основе план, преобразовывать текстовую информацию в таблицу, схему; искать и извлекать информацию о сущности права и значении правовых норм, о правовой культуре, о гарантиях и защите прав и свобод человека и гражданина в Российской Федерации, выявлять соответствующие факты из разных адаптированных источников (в том числе учебных материалов) и публикаций СМИ с соблюдением правил информационной безопасности при работе в Интернете; анализировать, обобщать, систематизировать, оценивать социальную информацию из адаптированных источников (в том числе учебных материалов) и публикаций СМИ, соотносить её с собственными знаниями о правовом регулировании поведения человека, личным социальным опытом, используя обществоведческие знания, формулировать выводы, подкрепляя их аргументами; оценивать собственные поступки и поведение других людей с точки зрения их

соответствия правовым нормам: выражать свою точку зрения, участвовать в дискуссии; использовать полученные знания о праве и правовых нормах в практической деятельности (выполнять проблемные задания, индивидуальные и групповые проекты), в повседневной жизни для осознанного выполнения гражданских обязанностей (для реализации и защиты прав человека и гражданина, прав потребителя, выбора профессии и оценки собственных перспектив в профессиональной сфере с учётом приобретённых представлений о профессиях в сфере права, включая деятельность правоохранительных органов), публично представлять результаты своей деятельности (в рамках изученного материала, включая проектную деятельность), в соответствии

с темой и ситуацией общения, особенностями аудитории и регламентом; самостоятельно заполнять форму (в том числе электронную) и составлять простейший документ при получении паспорта гражданина Российской Федерации; осуществлять совместную деятельность, включая взаимодействие с людьми другой культуры, национальной и религиозной принадлежности на основе национальных ценностей современного российского общества: гуманистических и демократических ценностей, идей мира и взаимопонимания между народами, людьми разных культур.

Основы российского права:

осваивать и применять знания о Конституции Российской Федерации, других нормативных правовых актах, содержании и значении правовых норм, об отраслях права, о правовых нормах, регулирующих типичные для несовершеннолетнего и членов его семьи общественные отношения (в гражданском, трудовом и семейном, административном, уголовном праве); о защите прав несовершеннолетних, о юридической ответственности (гражданско-правовой, дисциплинарной, административной, уголовной), о правоохранительных органах, об обеспечении безопасности личности, общества и государства, в том числе от терроризма и экстремизма; характеризовать роль Конституции Российской Федерации в системе

правоохранительных органов в защите правопорядка, обеспечении социальной стабильности и справедливости; гражданско-правовые отношения, сущность семейных правоотношений; способы защиты интересов и прав детей, оставшихся без попечения родителей; иметь представления о содержании трудового договора, видах правонарушений и видов наказаний; приводить примеры законов и подзаконных актов и моделировать ситуации, регулируемые нормами гражданского, трудового, семейного, административного и уголовного права, в том числе связанные с применением санкций за совершённые правонарушения; классифицировать по разным признакам виды нормативных правовых актов, виды правонарушений и юридической ответственности по отраслям права (в том числе устанавливать существенный признак классификации); сравнивать (в том числе устанавливать основания для сравнения) сферы регулирования различных отраслей права (гражданского, трудового, семейного, административного и уголовного), права и обязанности работника и работодателя, имущественные и личные неимущественные отношения; устанавливать и объяснять взаимосвязи прав и обязанностей работника и работодателя, прав и обязанностей членов семьи, традиционных российских ценностей и личных неимущественных отношений в семье; использовать полученные знания об отраслях права в решении учебных задач для объяснения взаимосвязи гражданской правоспособности и дееспособности, значения семьи в жизни человека, общества и государства, социальной опасности и неприемлемости уголовных и административных правонарушений, экстремизма, терроризма, коррупции и необходимости противостоять им; определять и аргументировать своё отношение к защите прав участников трудовых отношений с использованием знаний в области трудового права, к правонарушениям, формулировать аргументированные выводы о недопустимости нарушения правовых норм; решать познавательные и практические задачи, отражающие типичные взаимодействия, регулируемые нормами гражданского, трудового, семейного, административного и уголовного права; осмысленно читать тексты правовой тематики: отбирать информацию из фрагментов нормативных правовых актов (Гражданский кодекс Российской Федерации, Семейный кодекс Российской Федерации, Трудовой кодекс Российской Федерации, Кодекс Российской Федерации об административных правонарушениях, Уголовный кодекс Российской Федерации) из предложенных учителем источников о правовых нормах, правоотношениях и специфике их

регулирования, преобразовывать текстовую информацию в таблицу, схему; искать и извлекать информацию по правовой тематике в сфере гражданского, трудового, семейного, административного и уголовного права: выявлять соответствующие факты из разных адаптированных источников (в том числе учебных материалов) и публикаций СМИ с соблюдением правил информационной безопасности при работе в Интернете; анализировать, обобщать, систематизировать, оценивать социальную информацию из адаптированных источников (в том числе учебных материалов) и публикаций СМИ, соотносить её с собственными знаниями об отраслях права (гражданского, трудового, семейного, административного и уголовного) и личным социальным опытом; используя обществоведческие знания, формулировать выводы, подкрепляя их аргументами, о применении санкций за совершённые правонарушения, о юридической ответственности несовершеннолетних; оценивать собственные поступки и поведение других людей с точки зрения их соответствия нормам гражданского, трудового, семейного, административного и уголовного права; использовать полученные знания о нормах гражданского, трудового, семейного,

административного и уголовного права в практической деятельности (выполнять проблемные задания, индивидуальные и групповые проекты), в повседневной жизни для осознанного выполнения обязанностей, правомерного поведения, реализации и защиты своих прав; публично представлять результаты своей деятельности (в рамках изученного материала, включая проектную деятельность), в соответствии с темой и ситуацией общения, особенностями аудитории и регламентом; самостоятельно заполнять форму (в том числе электронную) и составлять простейший

документ (заявление о приёме на работу); осуществлять совместную деятельность, включая взаимодействие с людьми другой культуры, национальной и религиозной принадлежности, на основе национальных ценностей современного российского общества: гуманистических и демократических ценностей, идей мира и взаимопонимания между народами, людьми разных культур.

К концу обучения в 8 классе обучающийся получит следующие предметные результаты по отдельным темам программы по обществознанию:

Человек в экономических отношениях:

осваивать и применять знания об экономической жизни общества, её основных проявлениях, экономических системах, собственности, механизме рыночного регулирования экономики, финансовых отношениях, роли государства в экономике, видах налогов, основах государственной бюджетной и денежно-кредитной политики, о влиянии государственной политики на развитие конкуренции; характеризовать способы координации хозяйственной жизни в различных экономических

системах, объекты спроса и предложения на рынке труда и финансовом рынке; функции денег; приводить примеры способов повышения эффективности производства; деятельности и проявления основных функций различных финансовых посредников, использования способов повышения эффективности производства; классифицировать (в том числе устанавливать существенный признак классификации)

механизмы государственного регулирования экономики; сравнивать

различные способы хозяйствования;

устанавливать и объяснять связи политических потрясений и социально-экономических кризисов в государстве; использовать полученные знания для объяснения причин достижения (недостижения) результатов экономической деятельности; для объяснения основных механизмов государственного регулирования экономики, государственной политики по развитию

конкуренции, социально-экономической роли и функций предпринимательства, причин и последствий безработицы, необходимости правомерного налогового поведения; определять и аргументировать с точки зрения социальных ценностей и с использованием обществоведческих знаний, фактов общественной жизни своё отношение к предпринимательству и развитию собственного бизнеса; решать познавательные и практические задачи, связанные с осуществлением экономических действий, на основе рационального выбора в условиях ограниченных ресурсов с использованием различных способов повышения эффективности производства, отражающие типичные ситуации и социальные взаимодействия в сфере экономической деятельности; отражающие процессы; осмысленно читать тексты экономической тематики, преобразовывать текстовую экономическую информацию в модели (таблица, схема, график и другое), в том числе о свободных и экономических благах, о видах и формах предпринимательской деятельности, экономических и социальных последствиях безработицы; извлекать информацию из адаптированных источников, публикаций СМИ и информационно-телекоммуникационной сети «Интернет» о тенденциях развития экономики в нашей стране, о борьбе с различными формами финансового мошенничества; анализировать, обобщать, систематизировать, конкретизировать и критически оценивать социальную информацию, включая экономико-статистическую, из адаптированных источников (в том числе учебных материалов) и публикаций СМИ, соотносить её с личным социальным опытом; используя обществоведческие знания, формулировать выводы, подкрепляя их аргументами; оценивать собственные поступки и поступки других людей с точки зрения их экономической рациональности (сложившиеся модели поведения производителей и потребителей; граждан, защищающих свои экономические интересы; практики осуществления экономических действий на основе рационального выбора в условиях ограниченных ресурсов; использования различных способов повышения эффективности производства, распределения семейных ресурсов, для оценки рисков осуществления финансовых мошенничеств, применения недобросовестных практик); приобретать опыт использования знаний, включая основы финансовой грамотности, в практической деятельности и повседневной жизни для анализа потребления домашнего хозяйства, структуры семейного бюджета, составления личного финансового плана; для выбора профессии и оценки собственных перспектив в профессиональной сфере; выбора форм сбережений; для реализации и защиты прав потребителя (в том числе финансовых услуг), осознанного выполнения гражданских обязанностей, выбора профессии и оценки собственных перспектив в профессиональной сфере; приобретать опыт составления простейших документов (личный финансовый план, заявление, резюме); осуществлять совместную деятельность, включая взаимодействие с людьми другой культуры, национальной и религиозной принадлежности, на основе гуманистических ценностей, взаимопонимания между людьми разных культур.

Человек в мире культуры:

осваивать и применять знания о процессах и явлениях в духовной жизни общества, о науке и образовании, системе образования в Российской Федерации, о религии, мировых религиях, об искусстве и его видах; об информации как важном ресурсе современного общества; характеризовать духовно-нравственные ценности (в том числе нормы морали и нравственности, гуманизм, милосердие, справедливость) нашего общества, искусство как сферу деятельности, информационную культуру и информационную безопасность; приводить примеры политики российского государства в сфере культуры и образования; влияния образования на социализацию личности; правил информационной безопасности; классифицировать по разным признакам формы и виды культуры;

сравнивать формы культуры, естественные и социально-гуманитарные науки, виды искусств; устанавливать и объяснять взаимосвязь развития духовной культуры и формирования личности, взаимовлияние науки и образования; использовать полученные знания для объяснения роли непрерывного образования; определять и аргументировать с точки зрения социальных ценностей и с использованием обществоведческих знаний, фактов общественной жизни своё отношение к информационной культуре и информационной решать познавательные и практические задачи, касающиеся форм и многообразия духовной культуры; осмысленно читать тексты по проблемам развития современной культуры, составлять план, преобразовывать текстовую информацию в модели (таблицу, диаграмму, схему) и преобразовывать предложенные модели в текст; осуществлять поиск информации об ответственности современных учёных, о религиозных объединениях в Российской Федерации, о роли искусства в жизни человека и общества, о видах мошенничества в Интернете в разных источниках информации; анализировать, систематизировать, критически оценивать и обобщать социальную информацию, представленную в разных формах (описательную, графическую, аудиовизуальную), при изучении культуры, науки и образования; оценивать собственные поступки, поведение людей в духовной сфере жизни общества; использовать полученные знания для публичного представления результатов своей деятельности в сфере духовной культуры в соответствии с особенностями аудитории и регламентом; приобретать опыт осуществления совместной деятельности при изучении особенностей разных культур, национальных и религиозных ценностей.

К концу обучения в 9 классе обучающийся получит следующие предметные результаты по отдельным темам программы по обществознанию:

Человек в политическом измерении:

осваивать и применять знания о государстве, его признаках и форме, внутренней и внешней политике, о демократии и демократических ценностях, о конституционном статусе гражданина Российской Федерации, о формах участия граждан в политике, выборах и референдуме, о политических партиях; характеризовать государство как социальный институт; принципы и признаки демократии, демократические ценности; роль государства в обществе на основе его функций; правовое государство; приводить примеры государств с различными формами правления, государственно-территориального устройства и политическим режимом; реализации функций государства на примере внутренней и внешней политики России; политических партий и иных общественных объединений граждан; законного участия граждан в политике; связи политических потрясений и социально-экономического кризиса в государстве; классифицировать современные государства по разным признакам; элементы формы государства; типы политических партий; типы общественно-политических организаций; сравнивать (в том числе устанавливать основания для сравнения) политическую власть с другими видами власти в обществе; демократические и недемократические политические режимы, унитарное и федеративное территориально-государственное устройство, монархию и республику, политическую партию и общественно-политическое движение, выборы и референдум; устанавливать и объяснять взаимосвязи в отношениях между человеком, обществом и государством; между правами человека и гражданина и обязанностями граждан, связи политических потрясений и социально-экономических кризисов в государстве; использовать полученные знания для объяснения сущности политики, политической власти, значения политической деятельности в обществе; для объяснения взаимосвязи правового государства и гражданского общества; для осмысления личного социального опыта при исполнении

социальной роли гражданина; о роли информации и информационных технологий в современном мире для аргументированного объяснения роли СМИ в современном обществе и государстве; определять и аргументировать неприемлемость всех форм антиобщественного поведения в политике с точки зрения социальных ценностей и правовых норм; решать в рамках изученного материала познавательные и практические задачи, отражающие типичные взаимодействия между субъектами политики; выполнение социальных ролей избирателя, члена политической партии, участника общественно-политического движения; осмысленно читать Конституцию Российской Федерации, другие нормативных правовые акты, учебных и иные тексты обществоведческой тематики, связанные с деятельностью субъектов политики, преобразовывать текстовую информацию в таблицу или схему о функциях государства, политических партий, формах участия граждан в политике; искать и извлекать информацию о сущности политики, государстве и его роли в обществе:

по заданию учителя выявлять соответствующие факты из разных адаптированных источников (в том числе учебных материалов) и публикаций СМИ с соблюдением правил информационной безопасности при работе в Интернете; анализировать и конкретизировать социальную информацию о формах участия граждан

нашей страны в политической жизни, о выборах и референдуме; оценивать политическую деятельность различных субъектов политики с точки зрения учёта в ней интересов развития общества, её соответствия гуманистическим и демократическим ценностям: выражать свою точку зрения, отвечать на вопросы, участвовать в дискуссии; использовать полученные знания в практической учебной деятельности (включая выполнение проектов индивидуально и в группе), в повседневной жизни для реализации прав гражданина в политической сфере; а также в публичном представлении результатов своей деятельности в соответствии с темой и ситуацией общения, особенностями аудитории и регламентом; осуществлять совместную деятельность, включая взаимодействие с людьми другой культуры, национальной и религиозной принадлежности, на основе национальных ценностей современного российского общества: гуманистических и демократических ценностей, идей мира и взаимопонимания между народами, людьми разных культур: выполнять учебные задания в парах и группах, исследовательские проекты.

Гражданин и государство:

осваивать и применять знания об основах конституционного строя и организации государственной власти в Российской Федерации, государственно-территориальном устройстве Российской Федерации, деятельности высших органов власти и управления в Российской Федерации; об основных направлениях внутренней политики Российской Федерации; характеризовать Россию как демократическое федеративное правовое государство с республиканской формой правления, как социальное государство, как светское государство; статус и полномочия Президента Российской Федерации, особенности формирования и функции Государственной Думы и Совета Федерации, Правительства Российской Федерации; приводить примеры и моделировать ситуации в политической сфере жизни общества, связанные с осуществлением правомочий высших органов государственной власти Российской Федерации, субъектов Федерации; деятельности политических партий; политики в сфере культуры и образования, бюджетной и денежно-кредитной политики, политики в сфере противодействия коррупции, обеспечения безопасности личности, общества и государства, в том числе от терроризма и экстремизма; классифицировать по разным признакам (в том числе устанавливать существенный признак классификации) полномочия высших органов государственной власти Российской

Федерации; сравнивать с использованием Конституции Российской Федерации полномочия центральных органов государственной власти и субъектов Российской Федерации; устанавливать и объяснять взаимосвязи ветвей власти и субъектов политики в Российской Федерации, федерального центра и субъектов Российской Федерации, между правами человека и гражданина и обязанностями граждан; использовать полученные знания для характеристики роли Российской Федерации в современном мире; для объяснения сущности проведения в отношении нашей страны международной политики «сдерживания»; для объяснения необходимости противодействия коррупции; использовать обществоведческие знания, факты общественной жизни и личный социальный опыт определять и аргументировать с точки зрения ценностей гражданственности и патриотизма своё отношение к внутренней и внешней политике Российской Федерации, к проводимой по отношению к нашей стране политике «сдерживания»; решать познавательные и практические задачи, отражающие процессы, явления и события в политической жизни Российской Федерации, в международных отношениях; систематизировать и конкретизировать информацию о политической жизни в стране в целом, в субъектах Российской Федерации, о деятельности высших органов государственной власти, об основных направлениях внутренней и внешней политики, об усилиях нашего государства в борьбе с экстремизмом и международным терроризмом; осмысленно читать тексты правовой тематики: отбирать информацию об основах конституционного строя Российской Федерации, гражданстве Российской Федерации, конституционном статусе человека и гражданина, о полномочиях высших органов государственной власти, местном самоуправлении и его функциях из фрагментов Конституции Российской Федерации, других нормативных правовых актов и из предложенных учителем источников и учебных материалов, составлять на их основе план, преобразовывать текстовую информацию в таблицу, схему; искать и извлекать информацию об основных направлениях внутренней и внешней политики Российской Федерации, высших органов государственной власти, о статусе субъекта Федерации, в котором проживают обучающиеся: выявлять соответствующие факты из публикаций СМИ с соблюдением правил информационной безопасности при работе в Интернете; анализировать, обобщать, систематизировать и конкретизировать информацию о важнейших изменениях в российском законодательстве, о ключевых решениях высших органов государственной власти и управления Российской Федерации, субъектов Российской Федерации, соотносить её с собственными знаниями о политике, формулировать выводы, подкрепляя их аргументами; оценивать собственные поступки и поведение других людей в гражданско-правовой сфере с позиций национальных ценностей нашего общества, уважения норм российского права, выразить свою точку зрения, отвечать на вопросы, участвовать в дискуссии; использовать полученные знания о Российской Федерации в практической учебной деятельности (выполнять задания, индивидуальные и групповые проекты), в повседневной жизни для осознанного выполнения гражданских обязанностей; публично представлять результаты своей деятельности (в рамках изученного материала, включая проектную деятельность) в соответствии с темой и ситуацией общения, особенностями аудитории и регламентом; самостоятельно заполнять форму (в том числе электронную) и составлять простейший документ при использовании портала государственных услуг; осуществлять совместную деятельность, включая взаимодействие с людьми другой культуры, национальной и религиозной принадлежности на основе национальных ценностей современного российского общества: гуманистических и демократических ценностей, идей мира и взаимопонимания между народами, людьми разных культур.

Человек в системе социальных отношений:

осваивать и применять знания о социальной структуре общества, социальных общностях и группах; социальных статусах, ролях, социализации личности; важности семьи как базового социального института; об этносе и нациях, этническом многообразии современного человечества, диалоге культур, отклоняющемся поведении и здоровом образе жизни; характеризовать функции семьи в обществе; основы социальной политики Российского государства; приводить примеры различных социальных статусов, социальных ролей, социальной

политики Российского государства; классифицировать социальные общности и группы; сравнивать виды социальной мобильности;

устанавливать и объяснять причины существования разных социальных групп; социальных различий и конфликтов; использовать полученные знания для осмысления личного социального опыта при выполнении типичных для несовершеннолетних социальных ролей; аргументированного объяснения социальной и личной значимости здорового образа жизни, опасности наркомании и алкоголизма для человека и общества; определять и аргументировать с использованием обществоведческих знаний, фактов

общественной жизни и личного социального опыта своё отношение к разным этносам; решать познавательные и практические задачи, отражающие типичные социальные

взаимодействия; направленные на распознавание отклоняющегося поведения и его видов; осмысленно читать тексты социальной направленности и составлять на основе учебных текстов план (в том числе отражающий изученный материал о социализации личности);

извлекать информацию из адаптированных источников, публикаций СМИ и Интернета о межнациональных отношениях, об историческом единстве народов России; преобразовывать информацию из текста в модели (таблицу, диаграмму, схему) и из предложенных моделей в текст; анализировать, обобщать, систематизировать текстовую и статистическую социальную информацию из адаптированных источников, учебных материалов и публикаций СМИ об отклоняющемся поведении, его причинах и негативных последствиях; о выполнении членами семьи своих социальных ролей; о социальных конфликтах; критически оценивать современную социальную информацию; оценивать собственные поступки и поведение, демонстрирующее отношение к людям

других национальностей; осознавать неприемлемость антиобщественного поведения;

использовать полученные знания в практической деятельности для выстраивания собственного поведения с позиции здорового образа жизни; осуществлять совместную деятельность с людьми другой национальной и религиозной

принадлежности на основе веротерпимости и взаимопонимания между людьми разных культур.

Человек в современном изменяющемся мире: осваивать и применять знания об информационном обществе, глобализации, глобальных

проблемах; характеризовать сущность информационного общества; здоровый образ жизни; глобализацию как важный общемировой интеграционный процесс; приводить примеры глобальных проблем и возможных путей их решения; участия молодежи в общественной жизни; влияния образования на возможности профессионального выбора и карьерного роста; сравнивать требования к современным профессиям;

устанавливать и объяснять причины и последствия глобализации;

использовать полученные знания о современном обществе для решения познавательных задач и анализа ситуаций, включающих объяснение (устное и письменное) важности здорового образа жизни, связи здоровья и спорта в жизни человека; определять и аргументировать с использованием обществоведческих знаний, фактов общественной жизни и личного социального опыта своё отношение к современным формам коммуникации; к здоровому образу жизни; решать в рамках изученного материала познавательные и практические задачи, связанные с волонтерским движением; отражающие особенности коммуникации в виртуальном пространстве; осуществлять смысловое чтение текстов (научно-популярных, публицистических и других) по проблемам современного общества, глобализации; непрерывного образования; выбора профессии; осуществлять поиск и извлечение социальной информации (текстовой, графической, аудиовизуальной) из различных источников о глобализации и её последствиях; о роли непрерывного образования в современном обществе.

Предметные результаты освоения программы по географии.

К концу 5 класса обучающийся научится: приводить примеры географических объектов, процессов и явлений, изучаемых различными ветвями географической науки; приводить примеры методов исследования, применяемых в географии;

выбирать источники географической информации (картографические, текстовые, видео- и фотоизображения, интернет-ресурсы), необходимые для изучения истории географических открытий и важнейших географических исследований современности; интегрировать и интерпретировать информацию о путешествиях и географических исследованиях Земли, представленную в одном или нескольких источниках; иметь представление о вкладе великих путешественников в изучение Земли; описывать и сравнивать маршруты их путешествий;

находить в различных источниках информации (включая интернет-ресурсы) факты, позволяющие оценить вклад российских путешественников и исследователей в развитие знаний о Земле; определять направления, расстояния по плану местности и по географическим картам, географические координаты по географическим картам; использовать условные обозначения планов местности и географических карт для получения информации, необходимой для решения учебных и (или) практико-ориентированных задач; применять понятия «план местности», «географическая карта», «аэрофотоснимок», «ориентирование на местности», «стороны горизонта», «азимут», «горизонталь», «масштаб», «условные знаки» для решения учебных и практико-ориентированных задач; различать понятия «план местности» и «географическая карта», «параллель» и «меридиан»; приводить примеры влияния Солнца на мир живой и неживой природы; объяснять причины смены дня и ночи и времён года;

устанавливать эмпирические зависимости между продолжительностью дня и географической широтой местности, между высотой Солнца над горизонтом и географической широтой местности на основе анализа данных наблюдений; описывать внутреннее строение Земли;

различать понятия «земная кора»; «ядро», «мантия»; «минерал» и «горная порода»; различать понятия «материковая» и «океаническая» земная кора;

различать изученные минералы и горные породы, материковую и океаническую земную

кору; показывать на карте и обозначать на контурной карте материки и океаны, крупные формы рельефа Земли; различать горы и

равнины;

классифицировать формы рельефа суши по высоте и по внешнему облику; называть причины землетрясений и вулканических извержений; применять понятия «литосфера», «землетрясение», «вулкан», «литосферная плита», «эпицентр землетрясения» и «очаг землетрясения» для решения учебных и (или) практикоориентированных задач; применять понятия «эпицентр землетрясения» и «очаг землетрясения» для решения

познавательных задач; распознавать проявления в окружающем мире внутренних и внешних процессов рельефообразования: вулканизма, землетрясений; физического, химического и биологического видов выветривания; классифицировать острова по происхождению;

приводить примеры опасных природных явлений в литосфере и средств их предупреждения; приводить примеры изменений в литосфере в результате деятельности человека на

примере своей местности, России и мира; приводить примеры актуальных проблем своей местности, решение которых невозможно

без участия представителей географических специальностей, изучающих литосферу; приводить примеры действия внешних процессов рельефообразования и наличия

полезных ископаемых в своей местности; представлять результаты фенологических наблюдений и наблюдений за погодой в

различной форме (табличной, графической, географического описания).

К концу 6 класса обучающийся научится:

описывать по физической карте полушарий, физической карте России, карте океанов, глобусу местоположение изученных географических объектов для решения учебных и (или) практико-ориентированных задач; находить информацию об отдельных компонентах природы Земли, в том числе о природе своей местности, необходимую для решения учебных и (или) практико-ориентированных задач, и извлекать её из различных источников; приводить примеры опасных природных явлений в геосферах и средств их предупреждения; сравнивать инструментарий (способы) получения географической информации на разных

этапах географического изучения Земли; различать свойства вод отдельных частей Мирового океана;

применять понятия «гидросфера», «круговорот воды», «цунами», «приливы и отливы» для решения учебных и (или) практико-ориентированных задач; классифицировать объекты гидросферы (моря, озёра, реки, подземные воды, болота,

ледники) по заданным признакам; различать питание и режим рек; сравнивать реки по заданным признакам;

различать понятия «грунтовые, межпластовые и артезианские воды» и применять их для решения учебных и (или) практико-ориентированных задач; устанавливать причинно-следственные связи между питанием, режимом реки и климатом

на территории речного бассейна; приводить примеры районов распространения многолетней мерзлоты; называть причины

образования цунами, приливов и отливов; описывать состав, строение атмосферы;

определять тенденции изменения температуры воздуха, количества атмосферных осадков и атмосферного давления в зависимости от географического положения объектов; амплитуду температуры воздуха с использованием знаний об особенностях отдельных компонентов природы Земли и взаимосвязях между ними для решения учебных и практических задач; объяснять образование атмосферных осадков; направление дневных и ночных бризов, муссонов; годовой ход температуры воздуха и распределение атмосферных осадков для отдельных территорий; различать свойства воздуха; климаты Земли; климатообразующие факторы; устанавливать зависимость между нагреванием земной поверхности и углом падения солнечных лучей; температурой воздуха и его относительной влажностью на основе данных эмпирических наблюдений; сравнивать свойства атмосферы в пунктах, расположенных на разных высотах над уровнем моря; количество солнечного тепла, получаемого земной поверхностью при различных углах падения солнечных лучей; различать виды атмосферных осадков; различать понятия «бризы» и «муссоны»; различать понятия «погода» и «климат»;

различать понятия «атмосфера», «тропосфера», «стратосфера», «верхние слои атмосферы»; применять понятия «атмосферное давление», «ветер», «атмосферные осадки», «воздушные массы» для решения учебных и (или) практико-ориентированных задач; выбирать и анализировать географическую информацию о глобальных климатических изменениях из различных источников для решения учебных и (или) практико-ориентированных задач;

проводить измерения температуры воздуха, атмосферного давления, скорости и направления ветра с использованием аналоговых и (или) цифровых приборов (термометр, барометр, анемометр, флюгер) и представлять результаты наблюдений в табличной и (или) графической форме; называть границы биосферы;

приводить примеры приспособления живых организмов к среде обитания в разных природных зонах; различать растительный и животный мир разных территорий Земли; объяснять взаимосвязи компонентов природы в природно-территориальном комплексе; сравнивать особенности растительного и животного мира в различных природных зонах; применять понятия «почва», «плодородие почв», «природный комплекс», «природно-территориальный комплекс», «круговорот веществ в природе» для решения учебных и (или) практико-ориентированных задач; сравнивать плодородие почв в различных природных зонах;

приводить примеры изменений в изученных геосферах в результате деятельности человека на примере территории мира и своей местности, путей решения существующих экологических проблем.

К концу 7 класса обучающийся научится: описывать по географическим картам и глобусу местоположение изученных географических объектов для решения учебных и (или) практико-ориентированных задач; иметь представление о строении и свойствах (целостность, зональность, ритмичность) географической оболочки; распознавать проявления изученных географических явлений, представляющие собой отражение таких свойств географической оболочки, как зональность, ритмичность и целостность; определять природные зоны по их существенным признакам на основе интеграции и интерпретации информации об особенностях их природы; различать изученные процессы и явления, происходящие в географической оболочке; приводить примеры изменений в

геосферах в результате деятельности человека; описывать закономерности изменения в пространстве рельефа, климата, внутренних вод и органического мира; выявлять взаимосвязи между компонентами природы в пределах отдельных территорий с использованием различных источников географической информации; называть особенности географических процессов на границах литосферных плит с учётом характера взаимодействия и типа земной коры; устанавливать (используя географические карты) взаимосвязи между движением литосферных плит и размещением крупных форм рельефа; классифицировать воздушные массы Земли, типы климата по заданным показателям; объяснять образование тропических муссонов, пассатов тропических широт, западных ветров; применять понятия «воздушные массы», «муссоны», «пассаты», «западные ветры», «климатообразующий фактор» для решения учебных и (или) практико-ориентированных задач; описывать климат территории по климатограмме; объяснять влияние климатообразующих факторов на климатические особенности территории; формулировать оценочные суждения о последствиях изменений компонентов природы в результате деятельности человека с использованием разных источников географической информации; различать океанические течения; сравнивать температуру и солёность поверхностных вод Мирового океана на разных широтах с использованием различных источников географической информации; объяснять закономерности изменения температуры, солёности и органического мира Мирового океана с географической широтой и с глубиной на основе анализа различных источников географической информации; характеризовать этапы освоения и заселения отдельных территорий Земли человеком на основе анализа различных источников географической информации для решения учебных и практико-ориентированных задач; различать и сравнивать численность населения крупных стран мира; сравнивать плотность населения различных территорий; применять понятие «плотность населения» для решения учебных и (или) практико-ориентированных задач; различать городские и сельские поселения; приводить примеры крупнейших городов мира; приводить примеры мировых и национальных религий; проводить языковую классификацию народов; различать основные виды хозяйственной деятельности людей на различных территориях; определять страны по их существенным признакам; сравнивать особенности природы и населения, материальной и духовной культуры, особенности адаптации человека к разным природным условиям регионов и отдельных стран; объяснять особенности природы, населения и хозяйства отдельных территорий; использовать знания о населении материков и стран для решения различных учебных и практико-ориентированных задач; выбирать источники географической информации (картографические, статистические, текстовые, видео- и фотоизображения, компьютерные базы данных), необходимые для изучения особенностей природы, населения и хозяйства отдельных территорий; представлять в различных формах (в виде карты, таблицы, графика, географического описания) географическую информацию, необходимую для решения учебных и практикоориентированных задач; интегрировать и интерпретировать информацию об особенностях природы, населения и

его хозяйственной деятельности на отдельных территориях, представленную в одном или нескольких источниках, для решения различных учебных и практико-ориентированных задач; приводить примеры взаимодействия природы и общества в пределах отдельных территорий; распознавать проявления глобальных проблем человечества (экологическая, сырьевая, энергетическая, преодоления отсталости стран, продовольственная) на локальном и региональном уровнях и приводить примеры международного сотрудничества по их преодолению.

К концу 8 класса обучающийся научится:

характеризовать основные этапы истории формирования и изучения территории России; находить в различных источниках информации факты, позволяющие определить вклад российских учёных и путешественников в освоение страны; характеризовать географическое положение России с использованием информации из различных источников; различать федеральные округа, крупные географические районы и макрорегионы России; приводить примеры субъектов Российской Федерации разных видов и показывать их на географической карте; оценивать влияние географического положения регионов России на особенности

природы, жизнь и хозяйственную деятельность населения; использовать знания о государственной территории и исключительной экономической зоне, континентальном шельфе России, о мировом, поясном и зональном времени для решения практико-ориентированных задач; оценивать степень благоприятности природных условий в пределах отдельных регионов страны; проводить классификацию природных

ресурсов; распознавать типы природопользования;

находить, извлекать и использовать информацию из различных источников географической информации (картографические, статистические, текстовые, видео- и фотоизображения, компьютерные базы данных) для решения различных учебных и практикоориентированных задач: определять возраст горных пород и основных тектонических структур, слагающих территорию; находить, извлекать и использовать информацию из различных источников географической информации (картографические, статистические, текстовые, видео- и фотоизображения, компьютерные базы данных) для решения различных учебных и практикоориентированных задач: объяснять закономерности распространения гидрологических, геологических и метеорологических опасных природных явлений на территории страны; сравнивать особенности компонентов природы отдельных территорий страны; объяснять особенности компонентов природы отдельных территорий страны; использовать знания об особенностях компонентов природы России и её отдельных территорий, об особенностях взаимодействия природы и общества в пределах отдельных территорий для решения практико-ориентированных задач в контексте реальной жизни; иметь представление о географических процессах и явлениях, определяющих

особенности природы страны, отдельных регионов и своей местности; объяснять распространение по территории страны областей современного горообразования, землетрясений и вулканизма; применять понятия «плита», «щит», «моренный холм», «бараньи лбы», «бархан», «дюна»

для решения учебных и (или) практико-ориентированных задач; применять понятия «солнечная радиация», «годовая амплитуда температур воздуха»,

«воздушные массы» для решения учебных и (или) практико-ориентированных задач; различать понятия «испарение», «испаряемость», «коэффициент увлажнения»; использовать их для решения учебных и (или) практико-ориентированных задач; описывать и прогнозировать погоду территории по карте погоды; использовать понятия «циклон», «антициклон», «атмосферный фронт» для объяснения особенностей погоды отдельных территорий с помощью карт погоды; проводить классификацию типов климата и почв России; распознавать показатели, характеризующие состояние окружающей среды; показывать на карте и (или) обозначать на контурной карте крупные формы рельефа, крайние точки и элементы береговой линии России; крупные реки и озёра, границы климатических поясов и областей, природно-хозяйственных зон в пределах страны; Арктической зоны, южной границы распространения многолетней мерзлоты; приводить примеры мер безопасности, в том числе для экономики семьи, в случае природных стихийных бедствий и техногенных катастроф; приводить примеры рационального и нерационального природопользования; приводить примеры особо охраняемых природных территорий России и своего края, животных и растений, занесённых в Красную книгу России; выбирать источники географической информации (картографические, статистические, текстовые, видео- и фотоизображения, компьютерные базы данных), необходимые для изучения особенностей населения России; приводить примеры адаптации человека к разнообразным природным условиям на территории страны; сравнивать показатели воспроизводства и качества населения России с мировыми показателями и показателями других стран; различать демографические процессы и явления, характеризующие динамику численности населения России, её отдельных регионов и своего края; проводить классификацию населённых пунктов и регионов России по заданным основаниям; использовать знания о естественном и механическом движении населения, половозрастной структуре и размещении населения, трудовых ресурсах, городском и сельском населении, этническом и религиозном составе населения для решения практикоориентированных задач в контексте реальной жизни; применять понятия «рождаемость», «смертность», «естественный прирост населения», «миграционный прирост населения», «общий прирост населения», «плотность населения», «основная полоса (зона) расселения», «урбанизация», «городская агломерация», «посёлок городского типа», «половозрастная структура населения», «средняя прогнозируемая продолжительность жизни», «трудовые ресурсы», «трудоспособный возраст», «рабочая сила», «безработица», «рынок труда», «качество населения» для решения учебных и (или) практикоориентированных задач; представлять в различных формах (таблица, график, географическое описание) географическую информацию, необходимую для решения учебных и (или) практикоориентированных задач.

К концу 9 класса обучающийся научится:

выбирать источники географической информации (картографические, статистические, текстовые, видео- и фотоизображения, компьютерные базы данных), необходимые для изучения особенностей хозяйства России; представлять в различных формах (в виде карты, таблицы, графика, географического

описания) географическую информацию, необходимую для решения учебных и (или) практикоориентированных задач; находить, извлекать и использовать информацию, характеризующую отраслевую, функциональную и территориальную структуру хозяйства России, для решения практикоориентированных задач; выделять географическую информацию, которая является противоречивой или может быть недостоверной; определять информацию, недостающую для решения той или иной задачи; применять понятия «экономико-географическое положение», «состав хозяйства», «отраслевая, функциональная и территориальная структура», «условия и факторы размещения производства», «отрасль хозяйства», «межотраслевой комплекс», «сектор экономики», «территория опережающего развития», «себестоимость и рентабельность производства», «природно-ресурсный потенциал», «инфраструктурный комплекс», «рекреационное хозяйство», «инфраструктура», «сфера обслуживания», «агропромышленный комплекс», «химико-лесной комплекс», «машиностроительный комплекс», «металлургический комплекс», «ВИЭ», «ТЭК», для решения учебных и (или) практико-ориентированных задач; характеризовать основные особенности хозяйства России; влияние географического положения России на особенности отраслевой и территориальной структуры хозяйства; роль России как мировой энергетической державы; проблемы и перспективы развития отраслей хозяйства и регионов России; различать территории опережающего развития, Арктическую зону и зону Севера России; классифицировать субъекты Российской Федерации по уровню социально-экономического развития на основе имеющихся знаний и анализа информации из дополнительных источников; находить, извлекать, интегрировать и интерпретировать информацию из различных источников географической информации (картографические, статистические, текстовые, видео- и фотоизображения, компьютерные базы данных) для решения различных учебных и практикоориентированных задач: сравнивать и оценивать влияние отдельных отраслей хозяйства на окружающую среду; условия отдельных регионов страны для развития энергетики на основе возобновляемых источников энергии на основе ВИЭ; различать изученные географические объекты, процессы и явления: хозяйство России (состав, отраслевая, функциональная и территориальная структура, факторы и условия размещения производства, современные формы размещения производства); различать ВВП, ВРП и ИЧР как показатели уровня развития страны и её регионов; различать природно-ресурсный, человеческий и производственный капитал; различать виды транспорта и основные показатели их работы: грузооборот и пассажирооборот; показывать на карте крупнейшие центры и районы размещения отраслей промышленности, транспортные магистрали и центры, районы развития отраслей сельского хозяйства; использовать знания о факторах и условиях размещения хозяйства для решения различных учебных и практико-ориентированных задач: объяснять особенности отраслевой и территориальной структуры хозяйства России, регионов, размещения отдельных предприятий; оценивать условия отдельных территорий для размещения предприятий и различных производств; использовать знания об особенностях компонентов природы России и её отдельных территорий; об особенностях взаимодействия природы и общества в пределах отдельных территорий для решения практико-ориентированных задач в контексте реальной жизни: оценивать реализуемые проекты по созданию новых производств с учётом экологической безопасности; критически оценивать финансовые условия жизнедеятельности человека и их природные, социальные, политические, технологические, экологические аспекты, необходимые

для принятия собственных решений, с точки зрения домохозяйства, предприятия и национальной экономики; оценивать влияние географического положения отдельных регионов России на особенности природы, жизнь и хозяйственную деятельность населения; объяснять географические различия населения и хозяйства территорий крупных регионов страны; сравнивать географическое положение, географические особенности природно-ресурсного потенциала, населения и хозяйства регионов России; формулировать оценочные суждения о воздействии человеческой деятельности на окружающую среду своей местности, региона, страны в целом, о динамике, уровне и структуре социально-экономического развития России, месте и роли России в мире; приводить примеры объектов Всемирного наследия ЮНЕСКО и описывать их местоположение на географической карте; характеризовать место и роль России в мировом хозяйстве.

Планируемые предметные результаты освоения физики (базовый уровень) на уровне основного общего образования.

Предметные результаты освоения программы по физике к концу обучения в 7 классе: использовать понятия: физические и химические явления, наблюдение, эксперимент, модель, гипотеза, единицы физических величин, атом, молекула, агрегатные состояния вещества (твёрдое, жидкое, газообразное), механическое движение (равномерное, неравномерное, прямолинейное), траектория, равнодействующая сил, деформация (упругая, пластическая), невесомость, сообщающиеся сосуды; различать явления (диффузия, тепловое движение частиц вещества, равномерное движение, неравномерное движение, инерция, взаимодействие тел, равновесие твёрдых тел с закреплённой осью вращения, передача давления твёрдыми телами, жидкостями и газами, атмосферное давление, плавание тел, превращения механической энергии) по описанию их характерных свойств и на основе опытов, демонстрирующих данное физическое явление; распознавать проявление изученных физических явлений в окружающем мире, в том числе физические явления в природе: примеры движения с различными скоростями в живой и неживой природе, действие силы трения в природе и технике, влияние атмосферного давления на живой организм, плавание рыб, рычаги в теле человека, при этом переводить практическую задачу в учебную, выделять существенные свойства (признаки) физических явлений; описывать изученные свойства тел и физические явления, используя физические величины (масса, объём, плотность вещества, время, путь, скорость, средняя скорость, сила упругости, сила тяжести, вес тела, сила трения, давление (твёрдого тела, жидкости, газа), выталкивающая сила, механическая работа, мощность, плечо силы, момент силы, коэффициент полезного действия механизмов, кинетическая и потенциальная энергия), при описании правильно трактовать физический смысл используемых величин, их обозначения и единицы физических величин, находить формулы, связывающие данную физическую величину с другими величинами, строить графики изученных зависимостей физических величин; характеризовать свойства тел, физические явления и процессы, используя правила сложения сил (вдоль одной прямой), закон Гука, закон Паскаля, закон Архимеда, правило равновесия рычага (блока), «золотое правило» механики, закон сохранения механической энергии, при этом давать словесную формулировку закона и записывать его математическое выражение; объяснять физические явления, процессы и свойства тел, в том числе и в контексте ситуаций практико-ориентированного характера: выявлять причинно-следственные связи, строить объяснение из 1–2 логических шагов с использованием 1–2 изученных свойства физических явлений, физических закона или закономерности; решать расчётные задачи в 1–2 действия, используя законы и формулы, связывающие физические

величины: на основе анализа условия задачи записывать краткое условие, подставлять физические величины в формулы и проводить расчёты, находить справочные данные, необходимые для решения задач, оценивать реалистичность полученной физической величины; распознавать проблемы, которые можно решить при помощи физических методов, в описании исследования выделять проверяемое предположение (гипотезу), различать и интерпретировать полученный результат, находить ошибки в ходе опыта, проводить выводы по его результатам; проводить опыты по наблюдению физических явлений или физических свойств тел:

формулировать проверяемые предположения, собирать установку из предложенного оборудования, записывать ход опыта и формулировать выводы; выполнять прямые измерения расстояния, времени, массы тела, объёма, силы и температуры с использованием аналоговых и цифровых приборов, записывать показания приборов с учётом заданной абсолютной погрешности измерений; проводить исследование зависимости одной физической величины от другой с использованием прямых измерений (зависимости пути равномерно движущегося тела от времени движения тела, силы трения скольжения от веса тела, качества обработки поверхностей тел и независимости силы трения от площади соприкосновения тел, силы упругости от удлинения пружины, выталкивающей силы от объёма погружённой части тела и от плотности жидкости, её независимости от плотности тела, от глубины, на которую погружено тело, условий плавания тел, условий равновесия рычага и блоков, участвовать в планировании учебного исследования, собирать установку и выполнять измерения, следуя предложенному плану, фиксировать результаты полученной зависимости физических величин в виде предложенных таблиц и графиков, проводить выводы по результатам исследования; проводить косвенные измерения физических величин (плотность вещества жидкости и твёрдого тела, сила трения скольжения, давление воздуха, выталкивающая сила, действующая на погружённое в жидкость тело, коэффициент полезного действия простых механизмов), следуя предложенной инструкции: при выполнении измерений собирать экспериментальную установку и вычислять значение искомой величины; соблюдать правила техники безопасности при работе с лабораторным оборудованием; иметь представление о принципах действия приборов и технических устройств: весы, термометр, динамометр, сообщающиеся сосуды, барометр, рычаг, подвижный и неподвижный блок, наклонная плоскость; характеризовать принципы действия изученных приборов и технических устройств с использованием их описания (в том числе: подшипники, устройство водопровода, гидравлический пресс, манометр, высотометр, поршневой насос, ареометр), используя знания о свойствах физических явлений и необходимые физические законы и закономерности; приводить примеры (находить информацию о примерах) практического использования физических знаний в повседневной жизни для обеспечения безопасности при обращении с приборами и техническими устройствами, сохранения здоровья и соблюдения норм экологического поведения в окружающей среде; осуществлять отбор источников информации в Интернете в соответствии с заданным поисковым запросом, на основе имеющихся знаний и путём сравнения различных источников выделять информацию, которая является противоречивой или может быть недостоверной; использовать при выполнении учебных заданий научно-популярную литературу

физического содержания, справочные материалы, ресурсы сети Интернет, владеть приёмами конспектирования текста, преобразования информации из одной знаковой системы в другую; создавать собственные краткие письменные и устные сообщения на основе 2–3 источников информации, в том числе публично проводить краткие сообщения о результатах проектов или учебных исследований, при этом грамотно использовать изученный понятийный аппарат курса физики, сопровождать выступление презентацией; при выполнении учебных проектов и

исследований распределять обязанности в группе в соответствии с поставленными задачами, следить за выполнением плана действий, оценивать собственный вклад в деятельность группы, выстраивать коммуникативное взаимодействие, учитывая мнение окружающих.

Предметные результаты освоения программы по физике к концу обучения в 8 классе:

использовать понятия: масса и размеры молекул, тепловое движение атомов и молекул, агрегатные состояния вещества, кристаллические и аморфные тела, насыщенный и ненасыщенный пар, влажность воздуха, температура, внутренняя энергия, тепловой двигатель, элементарный электрический заряд, электрическое поле, проводники и диэлектрики, постоянный электрический ток, магнитное поле; различать явления (тепловое расширение и сжатие, теплопередача, тепловое равновесие, смачивание, капиллярные явления, испарение, конденсация, плавление, кристаллизация (отвердевание), кипение, теплопередача (теплопроводность, конвекция, излучение), электризация тел, взаимодействие зарядов, действия электрического тока, короткое замыкание, взаимодействие магнитов, действие магнитного поля на проводник с током, электромагнитная индукция) по описанию их характерных свойств и на основе опытов, демонстрирующих данное физическое явление; распознавать проявление изученных физических явлений в окружающем мире, в том числе физические явления в природе: поверхностное натяжение и капиллярные явления в природе, кристаллы в природе, излучение Солнца, замерзание водоёмов, морские бризы, образование росы, тумана, инея, снега, электрические явления в атмосфере, электричество живых организмов, магнитное поле Земли, дрейф полюсов, роль магнитного поля для жизни на Земле, полярное сияние, при этом переводить практическую задачу в учебную, выделять существенные свойства (признаки) физических явлений; описывать изученные свойства тел и физические явления, используя физические величины (температура, внутренняя энергия, количество теплоты, удельная теплоёмкость вещества, удельная теплота плавления, удельная теплота парообразования, удельная теплота сгорания топлива, коэффициент полезного действия тепловой машины, относительная влажность воздуха, электрический заряд, сила тока, электрическое напряжение, сопротивление проводника, удельное сопротивление вещества, работа и мощность электрического тока), при описании правильно трактовать физический смысл используемых величин, обозначения и единицы физических величин, находить формулы, связывающие данную физическую величину с другими величинами, строить графики изученных зависимостей физических величин; характеризовать свойства тел, физические явления и процессы, используя основные положения молекулярно-кинетической теории строения вещества, принцип суперпозиции полей (на качественном уровне), закон сохранения заряда, закон Ома для участка цепи, закон Джоуля-Ленца, закон сохранения энергии, при этом уметь формулировать закон и записывать его математическое выражение; объяснять физические процессы и свойства тел, в том числе и в контексте ситуаций практико-ориентированного характера: выявлять причинно-следственные связи, строить объяснение из 1–2 логических шагов с использованием 1–2 изученных свойства физических явлений, физических законов или закономерностей; решать расчётные задачи в 2–3 действия, используя законы и формулы, связывающие физические величины: на основе анализа условия задачи записывать краткое условие, выявлять недостаток данных для решения задачи, выбирать законы и формулы, необходимые для её решения, проводить расчёты и сравнивать полученное значение физической величины с известными данными; распознавать проблемы, которые можно решить при помощи физических методов, используя описание исследования, выделять проверяемое предположение, оценивать правильность порядка проведения исследования, проводить выводы; проводить опыты по

наблюдению физических явлений или физических свойств тел (капиллярные явления, зависимость давления воздуха от его объёма, температуры, скорости процесса остывания и нагревания при излучении от цвета излучающей (поглощающей) поверхности, скорость испарения воды от температуры жидкости и площади её поверхности, электризация тел и взаимодействие электрических зарядов, взаимодействие постоянных магнитов, визуализация магнитных полей постоянных магнитов, действия магнитного поля на проводник с током, свойства электромагнита, свойства электродвигателя постоянного тока): формулировать проверяемые предположения, собирать установку из предложенного оборудования, описывать ход опыта и формулировать выводы; выполнять прямые измерения температуры, относительной влажности воздуха, силы тока, напряжения с использованием аналоговых приборов и датчиков физических величин, сравнивать результаты измерений с учётом заданной абсолютной погрешности; проводить исследование зависимости одной физической величины от другой с использованием прямых измерений (зависимость сопротивления проводника от его длины, площади поперечного сечения и удельного сопротивления вещества проводника, силы тока, идущего через проводник, от напряжения на проводнике, исследование последовательного и параллельного соединений проводников): планировать исследование, собирать установку и выполнять измерения, следуя предложенному плану, фиксировать результаты полученной зависимости в виде таблиц и графиков, проводить выводы по результатам исследования; проводить косвенные измерения физических величин (удельная теплоёмкость вещества, сопротивление проводника, работа и мощность электрического тока): планировать измерения, собирать экспериментальную установку, следуя предложенной инструкции, и вычислять значение величины; соблюдать правила техники безопасности при работе с лабораторным оборудованием; характеризовать принципы действия изученных приборов и технических устройств с использованием их описания (в том числе: система отопления домов, гигрометр, паровая турбина, амперметр, вольтметр, счётчик электрической энергии, электроосветительные приборы, нагревательные электроприборы (примеры), электрические предохранители, электромагнит, электродвигатель постоянного тока), используя знания о свойствах физических явлений и необходимые физические закономерности; распознавать простые технические устройства и измерительные приборы по схемам и схематичным рисункам (жидкостный термометр, термос, психрометр, гигрометр, двигатель внутреннего сгорания, электроскоп, реостат), составлять схемы электрических цепей с последовательным и параллельным соединением элементов, различая условные обозначения элементов электрических цепей; приводить примеры (находить информацию о примерах) практического использования физических знаний в повседневной жизни для обеспечения безопасности при обращении с приборами и техническими устройствами, сохранения здоровья и соблюдения норм экологического поведения в окружающей среде; осуществлять поиск информации физического содержания в Интернете, на основе

имеющихся знаний и путём сравнения дополнительных источников выделять информацию, которая является противоречивой или может быть недостоверной; использовать при выполнении учебных заданий научно-популярную литературу физического содержания, справочные материалы, ресурсы сети Интернет, владеть приёмами конспектирования текста, преобразования информации из одной знаковой системы в другую; создавать собственные письменные и краткие устные сообщения, обобщая информацию из нескольких источников, в том числе публично представлять результаты проектной или исследовательской деятельности, при этом грамотно использовать изученный понятийный аппарат курса физики, сопровождать выступление презентацией; при выполнении учебных проектов и исследований физических процессов

распределять обязанности в группе в соответствии с поставленными задачами, следить за выполнением плана действий и корректировать его, оценивать собственный вклад в деятельность группы, выстраивать коммуникативное взаимодействие, проявляя готовность разрешать конфликты.

Предметные результаты освоения программы по физике к концу обучения в 9 классе:

использовать понятия: система отсчёта, материальная точка, траектория, относительность механического движения, деформация (упругая, пластическая), трение, центростремительное ускорение, невесомость и перегрузки, центр тяжести, абсолютно твёрдое тело, центр тяжести твёрдого тела, равновесие, механические колебания и волны, звук, инфразвук и ультразвук, электромагнитные волны, шкала электромагнитных волн, свет, близорукость и дальновидность, спектры испускания и поглощения, альфа-, бета- и гамма-излучения, изотопы, ядерная энергетика; различать явления (равномерное и неравномерное прямолинейное движение, равноускоренное прямолинейное движение, свободное падение тел, равномерное движение по окружности, взаимодействие тел, реактивное движение, колебательное движение (затухающие и вынужденные колебания), резонанс, волновое движение, отражение звука, прямолинейное распространение, отражение и преломление света, полное внутреннее отражение света, разложение белого света в спектр и сложение спектральных цветов, дисперсия света, естественная радиоактивность, возникновение линейчатого спектра излучения) по описанию их характерных свойств и на основе опытов, демонстрирующих данное физическое явление; распознавать проявление изученных физических явлений в окружающем мире (в том числе физические явления в природе: приливы и отливы, движение планет Солнечной системы, реактивное движение живых организмов, восприятие звуков животными, землетрясение, сейсмические волны, цунами, эхо, цвета тел, оптические явления в природе, биологическое действие видимого, ультрафиолетового и рентгеновского излучений, естественный радиоактивный фон, космические лучи, радиоактивное излучение природных минералов, действие радиоактивных излучений на организм человека), при этом переводить практическую задачу в учебную, выделять существенные свойства (признаки) физических явлений; описывать изученные свойства тел и физические явления, используя физические величины (средняя и мгновенная скорость тела при неравномерном движении, ускорение, перемещение, путь, угловая скорость, сила трения, сила упругости, сила тяжести, ускорение свободного падения, вес тела, импульс тела, импульс силы, механическая работа и мощность, потенциальная энергия тела, поднятого над поверхностью земли, потенциальная энергия сжатой пружины, кинетическая энергия, полная механическая энергия, период и частота колебаний, длина волны, громкость звука и высота тона, скорость света, показатель преломления среды), при описании правильно трактовать физический смысл используемых величин, обозначения и единицы физических величин, находить формулы, связывающие данную физическую величину с другими величинами, строить графики изученных зависимостей физических величин; характеризовать свойства тел, физические явления и процессы, используя закон сохранения энергии, закон всемирного тяготения, принцип суперпозиции сил, принцип относительности Галилея, законы Ньютона, закон сохранения импульса, законы отражения и преломления света, законы сохранения зарядового и массового чисел при ядерных реакциях, при этом формулировать закон и записывать его математическое выражение; объяснять физические процессы и свойства тел, в том числе и в контексте ситуаций практико-ориентированного характера: выявлять причинно-следственные связи, строить объяснение из 2–3 логических шагов с использованием 2–3 изученных свойства физических явлений, физических законов или закономерностей; решать

расчётные задачи (опирающиеся на систему из 2–3 уравнений), используя законы и формулы, связывающие физические величины: на основе анализа условия задачи записывать краткое условие, выявлять недостающие или избыточные данные, выбирать законы и формулы, необходимые для решения, проводить расчёты и оценивать реалистичность полученного значения физической величины; распознавать проблемы, которые можно решить при помощи физических методов, используя описание исследования, выделять проверяемое предположение, оценивать правильность порядка проведения исследования, проводить выводы, интерпретировать результаты наблюдений и опытов; проводить опыты по наблюдению физических явлений или физических свойств тел (изучение второго закона Ньютона, закона сохранения энергии, зависимость периода колебаний пружинного маятника от массы груза и жёсткости пружины и независимость от амплитуды малых колебаний, прямолинейное распространение света, разложение белого света в спектр, изучение свойств изображения в плоском зеркале и свойств изображения предмета в собирающей линзе, наблюдение сплошных и линейчатых спектров излучения): самостоятельно собирать установку из избыточного набора оборудования, описывать ход опыта и его результаты, формулировать выводы; проводить при необходимости серию прямых измерений, определяя среднее значение измеряемой величины (фокусное расстояние собирающей линзы), обосновывать выбор способа измерения (измерительного прибора); проводить исследование зависимостей физических величин с использованием прямых измерений (зависимость пути от времени при равноускоренном движении без начальной скорости, периода колебаний математического маятника от длины нити, зависимости угла отражения света от угла падения и угла преломления от угла падения): планировать исследование, самостоятельно собирать установку, фиксировать результаты полученной зависимости физических величин в виде таблиц и графиков, проводить выводы по результатам исследования; проводить косвенные измерения физических величин (средняя скорость и ускорение тела при равноускоренном движении, ускорение свободного падения, жёсткость пружины, коэффициент трения скольжения, механическая работа и мощность, частота и период колебаний математического и пружинного маятников, оптическая сила собирающей линзы, радиоактивный фон): планировать измерения, собирать экспериментальную установку и выполнять измерения, следуя предложенной инструкции, вычислять значение величины и анализировать полученные результаты с учётом заданной погрешности измерений; соблюдать правила техники безопасности при работе с лабораторным оборудованием; различать основные признаки изученных физических моделей: материальная точка, абсолютно твёрдое тело, точечный источник света, луч, тонкая линза, планетарная модель атома, нуклонная модель атомного ядра; характеризовать принципы действия изученных приборов и технических устройств с использованием их описания (в том числе: спидометр, датчики положения, расстояния и ускорения, ракета, эхолот, очки, перископ, фотоаппарат, оптические световоды, спектроскоп, дозиметр, камера Вильсона), используя знания о свойствах физических явлений и необходимые физические закономерности; использовать схемы и схематичные рисунки изученных технических устройств, измерительных приборов и технологических процессов при решении учебно-практических задач, оптические схемы для построения изображений в плоском зеркале и собирающей линзе; приводить примеры (находить информацию о примерах) практического использования физических знаний в повседневной жизни для обеспечения безопасности при обращении с приборами и техническими устройствами, сохранения здоровья и соблюдения норм экологического поведения в окружающей среде; осуществлять поиск информации в Интернете, самостоятельно формулируя поисковый запрос, находить пути определения достоверности полученной информации на основе имеющихся знаний и

дополнительных источников; использовать при выполнении учебных заданий научно-популярную литературу, справочные материалы, ресурсы сети Интернет, владеть приёмами конспектирования текста, преобразования информации из одной знаковой системы в другую; создавать собственные письменные и устные сообщения на основе информации из нескольких источников, публично представлять результаты проектной или исследовательской деятельности, при этом грамотно использовать изученный понятийный аппарат изучаемого раздела физики и сопровождать выступление презентацией с учётом особенностей аудитории обучающихся.

Предметные результаты освоения программы по физике (углублённый уровень).

Предметные результаты освоения программы по физике к концу обучения в 7 классе:

использовать понятия: физические и химические явления, наблюдение, эксперимент, модель, гипотеза, единицы физических величин, атом, молекула, агрегатные состояния вещества (твёрдое, жидкое, газообразное), механическое движение (равномерное, неравномерное, прямолинейное), траектория, равнодействующая сил, деформация (упругая, пластическая), невесомость, сообщающиеся сосуды; различать явления (диффузия, тепловое движение частиц вещества, равномерное движение, неравномерное движение, инерция, взаимодействие тел, равновесие твёрдых тел с закреплённой осью вращения, передача давления твёрдыми телами, жидкостями и газами, атмосферное давление; плавание тел, превращения механической энергии) по описанию их характерных свойств и на основе опытов, демонстрирующих данное физическое явление; распознавать проявление изученных физических явлений в окружающем мире (в том числе физические явления в природе: примеры движения с различными скоростями в живой и неживой природе, действие сил тяжести, трения, упругости в природе и технике, влияние атмосферного давления на живой организм, плавание рыб, рычаги в теле человека), при этом переводить практическую задачу в учебную, выделять существенные свойства (признаки) физических явлений; описывать изученные свойства тел и физические явления, используя физические величины (масса, объём, плотность вещества, время, путь, средняя скорость, сила упругости, сила тяжести, вес тела, сила трения, давление твёрдого тела, давление столба жидкости, выталкивающая сила, механическая работа, мощность, плечо силы, момент силы, коэффициент полезного действия механизмов, кинетическая и потенциальная энергия), при описании правильно трактовать физический смысл используемых величин, их обозначения и единицы физических величин, находить формулы, связывающие данную физическую величину с другими величинами, строить графики изученных зависимостей физических величин; характеризовать свойства тел, физические явления и процессы, используя правила сложения сил (вдоль одной прямой), закон Гука, закон Паскаля, закон Архимеда, правило равновесия рычага (блока), «золотое правило» механики, закон сохранения механической энергии, при этом давать словесную формулировку закона и записывать его математическое выражение; строить простые физические модели реальных объектов, процессов и явлений, выделять при этом существенные и второстепенные свойства объектов, процессов, явлений, применять физические модели для объяснения физических процессов и решения учебных задач; объяснять физические явления, процессы и свойства тел, в том числе в контексте ситуаций практико-ориентированного характера, и решать качественные задачи, в том числе требующие численного оценивания характерных значений физических величин, выбирать физическую модель, выявлять причинно-следственные связи и выстраивать логическую цепочку рассуждений с использованием изученных свойств физических явлений, физические законы, закономерности и модели; решать расчётные задачи (в 2–3 действия) по изучаемым темам курса физики, выбирая физическую

модель с использованием законов и формул, связывающих физические величины, записывать краткое условие и развёрнутое решение задачи, выявлять недостающие или избыточные данные, обосновывать выбор метода решения задачи, использовать справочные данные, проводить математические преобразования и расчёты, оценивать реалистичность полученного значения физической величины и определять размерность физической величины, полученной при решении задачи; распознавать проблемы, которые можно решить при помощи физических методов, и предлагать ориентировочный способ решения, в описании исследования распознавать проверяемое предположение (гипотезу), интерпретировать полученный результат; проводить опыты по наблюдению физических явлений или физических свойств тел (диффузия, тепловое расширение газов, явление инерции, изменение скорости при взаимодействии тел, передача давления жидкостью и газом, проявление действия атмосферного давления, действие простых механизмов): формулировать предположение (гипотезу) о возможных результатах наблюдений, самостоятельно собирать установку из избыточного набора оборудования и формулировать выводы; проводить прямые и косвенные измерения физических величин (расстояние, промежуток времени, масса тела, объём тела, сила, температура, плотность жидкости и твёрдого тела, сила трения скольжения, давление воздуха, выталкивающая сила, действующая на погружённое в жидкость тело, коэффициент полезного действия простых механизмов) с использованием аналоговых и цифровых приборов, обосновывать выбор метода измерения, фиксировать показания приборов, находить значение измеряемой величины с помощью усреднения результатов серии измерений и оценивать погрешность измерений; проводить несложные экспериментальные исследования зависимостей физических

величин (зависимости пути равномерно движущегося тела от времени движения тела, силы трения скольжения от силы нормального давления, качества обработки поверхностей тел и независимости силы трения от площади соприкосновения тел, силы упругости от удлинения пружины, выталкивающей силы от объёма погружённой части тела и от плотности жидкости, её независимости от плотности тела, от глубины, на которую погружено тело, условий плавания тел, условий равновесия рычага и блоков): совместно с учителем формулировать задачу и гипотезу исследования, самостоятельно планировать исследование, самостоятельно собирать экспериментальную установку с использованием инструкции, представлять полученные зависимости физических величин в виде таблиц и графиков, оценивать погрешности, проводить выводы по результатам исследования; соблюдать правила техники безопасного труда при работе с лабораторным

оборудованием; указывать принципы действия приборов и технических устройств: весы, термометр, динамометр, сообщающиеся сосуды, барометр, рычаг, подвижный и неподвижный блок, наклонная плоскость; характеризовать принципы действия изученных приборов, технических устройств и технологических процессов с использованием их описания (в том числе: подшипники, устройство водопровода, гидравлический пресс, сифон, манометр, высотометр, поршневой насос, ареометр), используя знания о свойствах физических явлений и необходимые физические законы и закономерности; использовать схемы и схематичные рисунки изученных технических устройств, измерительных приборов и технологических процессов при решении учебно-практических

задач; приводить примеры (находить информацию о примерах) практического использования физических знаний в повседневной жизни для обеспечения безопасности при обращении с приборами и техническими устройствами, сохранения здоровья и соблюдения норм экологического поведения в окружающей среде; осуществлять отбор источников информации физического содержания в Интернете, самостоятельно формулируя поисковый запрос, на основе

имеющихся знаний и путём сравнения различных источников выделять информацию, которая является противоречивой или может быть недостоверной; использовать при выполнении учебных заданий научно-популярную литературу физического содержания, справочные материалы, ресурсы сети Интернет, владеть приёмами конспектирования текста, преобразования информации из одной знаковой системы в другую; создавать собственные краткие письменные и устные сообщения на основе 2–3

источников информации физического содержания, в том числе публично проводить краткие сообщения о результатах проектов или учебных исследований, при этом грамотно использовать изученный понятийный аппарат курса физики, сопровождать выступление презентацией; при выполнении учебных проектов и исследований распределять обязанности в группе в соответствии с поставленными задачами, следить за выполнением плана действий, оценивать собственный вклад в деятельность группы, выстраивать коммуникативное взаимодействие, учитывая мнение окружающих.

Предметные результаты освоения программы по физике к концу обучения в 8 классе: использовать понятия (масса и размеры молекул, тепловое движение атомов и молекул, агрегатные состояния вещества, кристаллические и аморфные тела, насыщенный и ненасыщенный пар, способы изменения внутренней энергии, элементарный электрический заряд, проводники, полупроводники, диэлектрики, источники постоянного тока, электрическое и магнитное поля, оптическая система) и символический язык физики при решении учебных и практических задач; различать явления (тепловое расширение (сжатие), тепловое равновесие, поверхностное натяжение, смачивание, капиллярные явления, испарение, конденсация, плавление, кристаллизация, кипение, способы теплопередачи (теплопроводность, конвекция, излучение), тепловые потери, электризация тел, взаимодействие зарядов, действия электрического тока, короткое замыкание, взаимодействие магнитов, действие магнитного поля на проводник с током) по описанию их характерных свойств и на основе опытов, демонстрирующих данное физическое явление; распознавать проявление изученных физических явлений в окружающем мире (в том числе физические явления в природе: поверхностные и капиллярные явления в природе, кристаллы в природе, излучение Солнца, замерзание водоёмов, морские бризы, образование росы, тумана, инея, снега, электрические явления в атмосфере, электричество живых организмов, магнитное поле Земли, дрейф полюсов, роль магнитного поля для жизни на Земле, полярное сияние), при этом переводить практическую задачу в учебную, выделять существенные свойства

(признаки) физических явлений; описывать изученные свойства тел и физические явления, используя физические величины (температура, внутренняя энергия, количество теплоты, работа газа, удельная теплоёмкость вещества, удельная теплота плавления, удельная теплота парообразования, удельная теплота сгорания топлива, коэффициент полезного действия тепловой машины, относительная влажность воздуха, электрический заряд, сила тока, электрическое напряжение, сопротивление проводника, ЭДС в цепи постоянного тока, электрическое удельное сопротивление вещества, работа и мощность электрического тока), при описании правильно трактовать физический смысл используемых величин, их обозначения и единицы физических величин, находить формулы, связывающие данную физическую величину с другими величинами, строить графики изученных зависимостей физических величин; характеризовать свойства тел, физические явления и процессы, используя основные положения молекулярно-кинетической теории строения вещества, уравнение теплового баланса, закон сохранения электрического заряда, закон Кулона, принцип суперпозиции электрических полей, закон Ома для участка цепи, правила Кирхгофа, закон Ома для полной цепи, закон Джоуля-

Ленца, закон сохранения энергии, при этом различать словесную формулировку закона и его математическое выражение; строить простые физические модели реальных объектов, процессов и явлений, выделять при этом существенные и второстепенные свойства объектов, процессов, явлений, применять физические модели для объяснения физических процессов и решения учебных задач; объяснять физические явления, процессы и свойства тел, в том числе и в контексте ситуаций практико-ориентированного характера, и решать качественные задачи, в том числе требующие численного оценивания характерных значений физических величин, выбирать физическую модель, выявлять причинно-следственные связи и выстраивать логическую цепочку рассуждений с использованием изученных свойств физических явлений, физических законов, закономерностей и моделей; решать расчётные задачи (с использованием 2–3 уравнений) по изучаемым темам курса физики, выбирая физическую модель с использованием законов и формул, связывающих физические величины, записывать краткое условие и развёрнутое решение задачи, выявлять недостающие или избыточные данные, обосновывать выбор метода решения задачи, использовать справочные данные, применять методы анализа размерностей, использовать графические методы решения задач, проводить математические преобразования и расчёты, оценивать реалистичность полученного значения физической величины и определять размерность физической величины, полученной при решении задачи; распознавать проблемы, которые можно решить при помощи физических методов, и предлагать ориентировочный способ решения, в описании исследования распознавать проверяемое предположение (гипотезу), интерпретировать полученный результат; проводить опыты по наблюдению физических явлений или физических свойств тел (капиллярные явления, зависимость давления воздуха от его объёма и температуры, скорости процесса остывания (нагревания) при излучении от цвета излучающей (поглощающей) поверхности, скорость испарения воды от температуры жидкости и площади её поверхности, электризация тел и взаимодействие электрических зарядов, взаимодействие постоянных магнитов, визуализация магнитных полей постоянных магнитов, действия магнитного поля на проводник с током, свойства электромагнита, свойства электродвигателя постоянного тока): формулировать проверяемое предположение (гипотезу) о возможных результатах наблюдений, самостоятельно собирать установку из избыточного набора оборудования, описывать ход опыта и формулировать выводы; проводить прямые и косвенные измерения физических величин (температура, относительная влажность воздуха, сила тока, напряжение, удельная теплоёмкость вещества, сопротивление проводника, работа и мощность электрического тока) с использованием аналоговых и цифровых приборов, обосновывать выбор метода измерения, фиксировать показания приборов, находить значение измеряемой величины с помощью усреднения результатов серии измерений и оценивать погрешность измерений;

проводить экспериментальные исследования зависимостей физических величин (зависимость давления воздуха от его объёма и нагревания или охлаждения, исследование явления теплообмена при смешивании холодной и горячей воды, зависимость сопротивления проводника от его длины, площади поперечного сечения и удельного сопротивления вещества проводника, силы тока, протекающего через проводник, от напряжения на проводнике, исследование последовательного и параллельного соединений проводников): совместно с учителем формулировать задачу и гипотезу исследования, самостоятельно планировать исследование, самостоятельно собирать экспериментальную установку с использованием инструкции, представлять полученные зависимости физических величин в виде таблиц и графиков, оценивать погрешности, проводить выводы по результатам исследования; соблюдать правила безопасного труда при работе с лабораторным оборудованием; характеризовать принципы действия изученных приборов, технических устройств и технологических процессов

с использованием их описания (в том числе: система отопления домов, гигрометр, паровая турбина, амперметр, вольтметр, счётчик электрической энергии, электроосветительные приборы, нагревательные электроприборы (примеры), предохранители и их применение в быту и технике, применение постоянных магнитов, электромагнитов, электродвигатель постоянного тока), используя знания о свойствах физических явлений, необходимые физические законы и закономерности; распознавать простые технические устройства и измерительные приборы по схемам и схематичным рисункам (жидкостный термометр, термос, психрометр, гигрометр, двигатель внутреннего сгорания, электроскоп, реостат), составлять схемы электрических цепей с последовательным и параллельным соединением элементов, различая условные обозначения элементов электрических цепей, использовать схемы и схематичные рисунки изученных технических устройств, измерительных приборов и технологических процессов при решении учебно-практических задач; приводить примеры (находить информацию о примерах) практического использования физических знаний в повседневной жизни для обеспечения безопасности при обращении с приборами и техническими устройствами, сохранения здоровья и соблюдения норм экологического поведения в окружающей среде; осуществлять поиск информации в Интернете, самостоятельно формулируя поисковый запрос, на основе имеющихся знаний и сравнения дополнительных источников выделять информацию, которая является противоречивой или может быть недостоверной; использовать при выполнении учебных заданий научно-популярную литературу,

справочные материалы, ресурсы сети Интернет, владеть приёмами конспектирования текста, преобразования информации из одной знаковой системы в другую; создавать собственные письменные и краткие устные сообщения, обобщая информацию из нескольких источников, в том числе публично представлять результаты проектной или исследовательской деятельности, при этом грамотно использовать изученный понятийный аппарат курса физики, сопровождать выступление презентацией; при выполнении учебных проектов и исследований физических процессов распределять обязанности в группе в соответствии с поставленными задачами, следить за выполнением плана действий и корректировать его, оценивать собственный вклад в деятельность группы, выстраивать коммуникативное взаимодействие, проявляя готовность разрешать конфликты.

Предметные результаты освоения программы по физике к концу обучения в 9 классе:

использовать понятия (система отсчёта, относительность механического движения, невесомость и перегрузки, центр тяжести, механические волны, звук, инфразвук и ультразвук, электромагнитные волны, рентгеновское излучение, шкала электромагнитных волн, источники света, близорукость и дальновзоркость, спектры испускания и поглощения, альфа-, бета- и гаммаизлучения, изотопы, ядерная и термоядерная энергетика) и символический язык физики при решении учебных и практических задач; различать явления (равномерное и неравномерное прямолинейное движение, равноускоренное прямолинейное движение, свободное падение тел, движение по окружности, взаимодействие тел, равновесие материальной точки, реактивное движение, невесомость, колебательное движение (гармонические, затухающие, вынужденные колебания), резонанс, волновое движение (распространение и отражение звука, интерференция и дифракция волн), прямолинейное распространение, отражение и преломление света, полное внутреннее отражение света, разложение белого света в спектр и сложение спектральных цветов, естественная радиоактивность, возникновение линейчатого спектра излучения) по описанию их характерных свойств и на основе опытов, демонстрирующих данное физическое явление; распознавать проявление изученных физических явлений в окружающем мире (в том числе

физические явления в природе: приливы и отливы, движение планет Солнечной системы, реактивное движение живых организмов, восприятие звуков животными, землетрясение, сейсмические волны, цунами, эхо, цвета тел, оптические явления в природе, биологическое действие видимого, ультрафиолетового и рентгеновского излучений, естественный радиоактивный фон, космические лучи, радиоактивное излучение природных минералов (действие радиоактивных излучений на организм человека), при этом переводить практическую задачу в учебную, выделять существенные свойства (признаки) физических явлений; описывать изученные свойства тел и физические явления, используя физические величины (средняя и мгновенная скорость тела при неравномерном движении, ускорение, перемещение при равноускоренном прямолинейном движении, угловая скорость, центростремительное ускорение, сила трения, сила упругости, сила тяжести, ускорение свободного падения, вес тела, центр тяжести твёрдого тела, импульс тела, импульс силы, момент силы, механическая работа и мощность, потенциальная энергия тела, поднятого над поверхностью земли, потенциальная энергия сжатой пружины, кинетическая энергия, полная механическая энергия, период и частота колебаний, период математического и пружинного маятников, длина волны, громкость звука и высота тона, скорость света, показатель преломления среды), при описании правильно трактовать физический смысл используемых величин, их обозначения и единицы физических величин, находить формулы, связывающие данную физическую величину с другими величинами, строить графики изученных зависимостей физических величин; характеризовать свойства тел, физические явления и процессы, используя закон сохранения энергии, закон всемирного тяготения, принцип суперпозиции сил, принцип относительности Галилея, законы Ньютона, закон сохранения импульса, теорему о кинетической энергии, закон Гука, закон Бернулли, законы отражения и преломления света, формулу тонкой линзы, планетарную модель атома, нуклонную модель атомного ядра, законы сохранения зарядового и массового чисел при ядерных реакциях, при этом различать словесную формулировку закона и его математическое выражение; строить физические модели реальных объектов, процессов и явлений, выделять при этом существенные и второстепенные свойства объектов, процессов, явлений, применять физические модели для объяснения физических процессов и решения учебных задач; объяснять физические явления, процессы и свойства тел, в том числе в контексте ситуаций практико-ориентированного характера, и решать качественные задачи, в том числе требующие численного оценивания характерных значений физических величин, выбирать физическую модель, выявлять причинно-следственные связи и выстраивать логическую цепочку рассуждений из 2–3 шагов с использованием изученных свойств физических явлений, физических законов, закономерностей и моделей; решать расчётные задачи по изучаемым темам курса физики, выбирая соответствующую

физическую модель с использованием законов и формул, связывающих физические величины, записывать краткое условие и развёрнутое решение задачи, выявлять недостающие или избыточные данные, обосновывать выбор метода решения задачи, использовать справочные данные, применять методы анализа размерностей, использовать графические методы решения задач, проводить математические преобразования и расчёты, оценивать реалистичность полученного значения физической величины и определять размерность физической величины, полученной при решении задачи; распознавать проблемы, которые можно решить при помощи физических методов, и предлагать ориентировочный способ решения, в описании исследования распознавать проверяемое предположение (гипотезу), оценивать правильность порядка проведения исследования, интерпретировать полученный результат; проводить опыты по наблюдению физических явлений или физических свойств тел (изучение второго закона

Ньютона, закона сохранения энергии, закона сохранения импульса, действие закона Бернулли и возникновение подъёмной силы крыла, зависимость периода колебаний пружинного маятника от массы груза и жёсткости пружины и независимость от амплитуды малых колебаний, прямолинейное распространение света, разложение белого света в спектр, изучение свойств изображения в плоском зеркале и свойств изображения предмета в собирающей линзе, наблюдение сплошных и линейчатых спектров излучения): формулировать проверяемое предположение (гипотезу) о возможных результатах наблюдений, самостоятельно собирать установку из избыточного набора оборудования, описывать ход опыта и формулировать выводы; проводить при необходимости серию прямых измерений, определяя среднее значение измеряемой величины и определяя погрешность результатов прямых измерений, обосновывать выбор способа измерения (измерительного прибора); проводить косвенные измерения физических величин (средняя скорость и ускорение тела при равноускоренном движении, ускорение свободного падения, жёсткость пружины, коэффициент трения скольжения, механическая работа и мощность, частота и период колебаний математического и пружинного маятников, фокусное расстояние собирающей линзы и её оптическая сила, радиоактивный фон) с использованием аналоговых и цифровых приборов: обосновывать выбор метода измерения, планировать измерения, самостоятельно собирать экспериментальную установку, вычислять значение величины и анализировать полученные результаты, оценивая погрешность результатов косвенных измерений; проводить экспериментальные исследования зависимостей физических величин (зависимость пути от времени при равноускоренном движении без начальной скорости, зависимость силы трения скольжения от силы нормального давления, периода колебаний математического маятника от длины нити, определение ускорения свободного падения, исследование изменения величины и направления индукционного тока, зависимость угла отражения света от угла падения, угла преломления от угла падения светового луча, исследование треков: измерение энергии частицы по тормозному пути (по фотографиям)): совместно с учителем формулировать задачу и гипотезу исследования, самостоятельно планировать исследование, самостоятельно собирать экспериментальную установку, представлять полученные зависимости физических величин в виде таблиц и графиков, оценивать погрешности, проводить выводы по результатам исследования; соблюдать правила безопасного труда при работе с лабораторным оборудованием; характеризовать принципы действия изученных приборов, технических устройств и технологических процессов с использованием их описания (в том числе: спидометр, датчики положения, расстояния и ускорения, ракета, эхолот, очки, перископ, фотоаппарат, микроскоп, телескоп, оптические световоды, спектроскоп, дозиметр, камера Вильсона), используя знания о свойствах физических явлений и необходимые физические закономерности, использовать схемы и схематичные рисунки изученных технических устройств, измерительных приборов и технологических процессов при решении учебно-практических задач, оптические схемы для построения изображений в плоском зеркале и собирающей линзе; приводить примеры (находить информацию о примерах) практического использования физических знаний в повседневной жизни для обеспечения безопасности при обращении с приборами и техническими устройствами, сохранения здоровья и соблюдения норм экологического поведения в окружающей среде; осуществлять поиск информации в Интернете, самостоятельно формулируя поисковый запрос, находить пути определения достоверности полученной информации на основе имеющихся знаний и дополнительных источников; использовать при выполнении учебных заданий научно-популярную литературу, справочные материалы, ресурсы сети Интернет, владеть приёмами конспектирования текста, преобразования информации из одной знаковой системы в другую; создавать собственные письменные и устные

сообщения на основе информации из нескольких источников, публично представлять результаты проектной или исследовательской деятельности, при этом грамотно использовать изученный понятийный аппарат изучаемого раздела физики и сопровождать выступление презентацией с учётом особенностей аудитории обучающихся.

Предметные результаты освоения программы по химии на уровне основного общего образования (на базовом уровне).

В составе предметных результатов по освоению обязательного содержания, установленного данной федеральной рабочей программой, выделяют: освоенные обучающимися научные знания, умения и способы действий, специфические для предметной области «Химия», виды деятельности по получению нового знания, его интерпретации, преобразованию и применению в различных учебных и новых ситуациях.

К концу обучения в 8 классе у обучающегося будут сформированы следующие предметные результаты по химии:

раскрывать смысл основных химических понятий: атом, молекула, химический элемент, простое вещество, сложное вещество, смесь (однородная и неоднородная), валентность, относительная атомная и молекулярная масса, количество вещества, моль, молярная масса, массовая доля химического элемента в соединении, молярный объём, оксид, кислота, основание, соль, электроотрицательность, степень окисления, химическая реакция, классификация реакций: реакции соединения, реакции разложения, реакции замещения, реакции обмена, экзо- и эндотермические реакции, тепловой эффект реакции, ядро атома, электронный слой атома, атомная орбиталь, радиус атома, химическая связь, полярная и неполярная ковалентная связь, ионная связь, ион, катион, анион, раствор, массовая доля вещества (процентная концентрация) в растворе; иллюстрировать взаимосвязь основных химических понятий и применять эти понятия при

описании веществ и их превращений; использовать химическую символику для составления формул веществ и уравнений

химических реакций; определять валентность атомов элементов в бинарных соединениях, степень окисления элементов в бинарных соединениях, принадлежность веществ к определённому классу соединений по формулам, вид химической связи (ковалентная и ионная) в неорганических соединениях; раскрывать смысл Периодического закона Д.И. Менделеева: демонстрировать понимание периодической зависимости свойств химических элементов от их положения в Периодической системе, законов сохранения массы веществ, постоянства состава, атомно-молекулярного учения, закона Авогадро, описывать и характеризовать табличную форму Периодической системы химических элементов: различать понятия «главная подгруппа (А-группа)» и «побочная подгруппа (Б-группа)», малые и большие периоды, соотносить обозначения, которые имеются в таблице «Периодическая система химических элементов Д.И. Менделеева» с числовыми характеристиками строения атомов химических элементов (состав и заряд ядра, общее число электронов и распределение их по электронным слоям); классифицировать химические элементы, неорганические вещества, химические реакции (по числу и составу участвующих в реакции веществ, по тепловому эффекту); характеризовать (описывать) общие химические свойства веществ различных классов, подтверждая описание примерами молекулярных уравнений соответствующих химических реакций; прогнозировать свойства веществ в зависимости от их качественного состава,

возможности протекания химических превращений в различных условиях; вычислять относительную молекулярную и молярную массы веществ, массовую долю химического элемента по формуле соединения, массовую долю вещества в растворе, проводить расчёты по

уравнению химической реакции; применять основные операции мыслительной деятельности – анализ и синтез, сравнение, обобщение, систематизацию, классификацию, выявление причинно-следственных связей – для изучения свойств веществ и химических реакций, естественно-научные методы познания – наблюдение, измерение, моделирование, эксперимент (реальный и мысленный); следовать правилам пользования химической посудой и лабораторным оборудованием, а также правилам обращения с веществами в соответствии с инструкциями по выполнению лабораторных химических опытов по получению и собиранию газообразных веществ (водорода и кислорода), приготовлению растворов с определённой массовой долей растворённого вещества, планировать и проводить химические эксперименты по распознаванию растворов щелочей и кислот с помощью индикаторов (лакмус, фенолфталеин, метилоранж и другие).

К концу обучения в 9 классе у обучающегося будут сформированы следующие предметные результаты по химии:

раскрывать смысл основных химических понятий: химический элемент, атом, молекула, ион, катион, анион, простое вещество, сложное вещество, валентность, электроотрицательность, степень окисления, химическая реакция, химическая связь, тепловой эффект реакции, моль, молярный объём, раствор, электролиты, неэлектролиты, электролитическая диссоциация, реакции ионного обмена, катализатор, химическое равновесие, обратимые и необратимые реакции, окислительно-восстановительные реакции, окислитель, восстановитель, окисление и восстановление, аллотропия, амфотерность, химическая связь (ковалентная, ионная, металлическая), кристаллическая решётка, коррозия металлов, сплавы, скорость химической реакции, предельно допустимая концентрация ПДК вещества; иллюстрировать взаимосвязь основных химических понятий и применять эти понятия при описании веществ и их превращений; использовать химическую символику для составления формул веществ и уравнений

химических реакций; определять валентность и степень окисления химических элементов в соединениях различного состава, принадлежность веществ к определённому классу соединений по формулам, вид химической связи (ковалентная, ионная, металлическая) в неорганических соединениях, заряд иона по химической формуле, характер среды в водных растворах неорганических соединений, тип кристаллической решётки конкретного вещества; раскрывать смысл Периодического закона Д.И. Менделеева и демонстрировать его понимание: описывать и характеризовать табличную форму Периодической системы химических элементов: различать понятия «главная подгруппа (А-группа)» и «побочная подгруппа (Б-группа)», малые и большие периоды, соотносить обозначения, которые имеются в периодической таблице, с числовыми характеристиками строения атомов химических элементов (состав и заряд ядра, общее число электронов и распределение их по электронным слоям), объяснять общие закономерности в изменении свойств элементов и их соединений в пределах малых периодов и главных подгрупп с учётом строения их атомов; классифицировать химические элементы, неорганические вещества, химические реакции (по числу и составу участвующих в реакции веществ, по тепловому эффекту, по изменению степеней окисления химических элементов); характеризовать (описывать) общие и специфические химические свойства простых и сложных веществ, подтверждая описание примерами молекулярных и ионных уравнений соответствующих химических реакций; составлять уравнения электролитической диссоциации кислот, щелочей и солей, полные и сокращённые уравнения реакций ионного обмена, уравнения реакций, подтверждающих существование генетической связи между веществами различных классов; раскрывать сущность окислительно-восстановительных реакций посредством

составления электронного баланса этих реакций; прогнозировать свойства веществ в зависимости от их строения, возможности протекания химических превращений в различных условиях; вычислять относительную молекулярную и молярную массы веществ, массовую долю химического элемента по формуле соединения, массовую долю вещества в растворе, проводить расчёты по уравнению химической реакции; соблюдать правила пользования химической посудой и лабораторным оборудованием, а также правила обращения с веществами в соответствии с инструкциями по выполнению лабораторных химических опытов по получению и собиранию газообразных веществ (аммиака и углекислого газа); проводить реакции, подтверждающие качественный состав различных веществ: распознавать опытным путём хлоридбромид-, иодид-, карбонат-, фосфат-, силикат-, сульфат-, гидроксид-ионы, катионы аммония и ионы изученных металлов, присутствующие в водных растворах неорганических веществ; применять основные операции мыслительной деятельности – анализ и синтез, сравнение, обобщение, систематизацию, выявление причинно-следственных связей – для изучения свойств веществ и химических реакций, естественно-научные методы познания – наблюдение, измерение, моделирование, эксперимент (реальный и мысленный).

Предметные результаты освоения программы по химии основного общего образования на углубленном уровне (на углубленном уровне).

Предметные результаты освоения программы по химии основного общего образования на углубленном уровне имеют общее содержательное ядро с предметными результатами базового уровня, согласованы между собой, что позволяет реализовывать углубленное изучение как в рамках отдельных классов, так и в рамках реализации индивидуальных образовательных траекторий, в том числе используя сетевое взаимодействие организации. По завершении реализации программы углубленного уровня обучающиеся смогут детальнее освоить материал, овладеть расширенным кругом понятий и методов, решать задачи более высокого уровня сложности.

Предметные результаты включают: освоение обучающимися научных знаний, умений и способов действий, специфических для предметной области «Химия»; основы научного мышления; виды деятельности по получению нового знания, его интерпретации, преобразованию и применению в различных учебных и реальных жизненных условиях; обеспечивают возможность успешного обучения на следующем уровне образования.

К концу обучения в 8 классе у обучающегося будут сформированы следующие предметные результаты изучения химии на углубленном уровне:

раскрывать смысл основных химических понятий: атом, молекула, химический элемент, металл, неметалл, аллотропия, простое вещество, сложное вещество, смесь (однородная и неоднородная), валентность, относительная атомная и молекулярная масса, количество вещества, моль, молярная масса, массовая доля химического элемента в соединении, молярный объём, относительная плотность газов, оксид, кислота, основание, соль, амфотерный оксид, амфотерный гидроксид, химическая реакция, классификация реакций: реакции соединения, реакции разложения, реакции замещения, реакции обмена, экзо- и эндотермические реакции; тепловой эффект реакции; ядро атома, электронный слой атома, атомная орбиталь, радиус атома, химическая связь, полярная и неполярная ковалентная связь, ионная связь, ион, катион, анион, раствор, массовая доля вещества (процентная концентрация) в растворе, молярная концентрация вещества в растворе; электроотрицательность, степень окисления, окислители и восстановители, окисление и восстановление, окислительно-восстановительные реакции, метод электронного

баланса; иллюстрировать взаимосвязь основных химических понятий и применять эти понятия при

описании веществ и их превращений; использовать химическую символику для составления формул веществ и уравнений

химических реакций; определять валентность атомов элементов в бинарных соединениях, степень окисления

элементов в бинарных соединениях, принадлежность веществ к определенному классу соединений по формулам, виды химической связи (ковалентной и ионной) в неорганических соединениях; раскрывать смысл законов сохранения массы веществ, постоянства состава, Периодического закона Д.И. Менделеева, атомно-молекулярной теории, закона

Авогадро и его следствий, представлений о научных методах познания, в том числе экспериментальных и теоретических методах исследования веществ и изучения химических реакций; демонстрировать понимание периодической зависимости свойств химических элементов

от их положения в Периодической системе:

описывать и характеризовать табличную форму Периодической системы химических элементов: различать понятия «главная подгруппа (А-группа)» и «побочная подгруппа (Бгруппа)», «малые периоды» и «большие периоды»; соотносить обозначения, которые имеются в таблице «Периодическая система химических элементов Д.И. Менделеева», с числовыми характеристиками строения атомов химических элементов (состав и заряд ядра, общее число электронов и распределение их по электронным слоям); объяснять связь положения элемента в Периодической системе с распределением электронов по энергетическим уровням, подуровням и орбиталям атомов первых четырех периодов; классифицировать химические элементы, неорганические вещества, химические реакции

(по числу и составу участвующих в реакции веществ, по тепловому эффекту); характеризовать (описывать) физические и химические свойства простых и сложных веществ: кислорода, водорода, воды, общие химические свойства оксидов, кислот, оснований и солей, генетическую связь между ними, подтверждая примерами молекулярных уравнений соответствующих химических реакций; описывать роль кислорода, водорода и воды в природных процессах, в живых организмах, их применение в различных отраслях промышленности, возможное использование в современных технологиях; объяснять и прогнозировать свойства веществ в зависимости от их состава и строения,

возможности протекания химических превращений в различных условиях; вычислять относительную молекулярную и молярную массы веществ, молярную массу

смеси, мольную долю химического элемента в соединении, массовую долю химического элемента по формуле соединения, находить простейшую формулу вещества по массовым или мольным долям элементов, массовую долю вещества в растворе, молярную концентрацию вещества в растворе, проводить расчеты по уравнениям химической реакции; применять основные операции мыслительной деятельности – анализ и синтез, сравнение, обобщение, систематизацию, классификацию, выявление причинно-следственных связей – для изучения свойств веществ и химических реакций, естественно-научные методы познания – наблюдение, измерение, моделирование, эксперимент (реальный и мысленный) – для освоения учебного содержания; раскрывать сущность процессов окисления и восстановления, составлять уравнения простых окислительно-восстановительных реакций (методом электронного баланса); устанавливать связи между реально наблюдаемыми химическими явлениями и процессами, происходящими в макро- и микромире, объяснять причины многообразия веществ, соотносить

химические знания со знаниями других учебных предметов; соблюдать правила безопасной работы в лаборатории при использовании химической посуды и оборудования, а также правила обращения с веществами в соответствии с инструкциями выполнения лабораторных опытов и практических работ по получению и собиранию газообразных веществ (водорода и кислорода), приготовлению растворов с определенной массовой долей растворенного вещества, решению экспериментальных задач по теме «Основные классы неорганических соединений»; демонстрировать владение основами химической грамотности, включающей умения безопасного обращения с веществами, используемыми в повседневной жизни, а также знание правил поведения в целях сбережения здоровья и окружающей среды.

К концу обучения в 9 классе у обучающегося будут сформированы следующие предметные результаты изучения химии на углубленном уровне:

раскрывать смысл основных химических понятий: химический элемент, атом, молекула, ион, катион, анион, электроотрицательность, степень окисления, химическая реакция, тепловой эффект реакции, моль, молярный объём, раствор; электролиты, неэлектролиты, электролитическая диссоциация, реакции ионного обмена, гидролиз солей, обратимые и необратимые реакции, окислительно-восстановительные реакции, окислитель, восстановитель, окисление и восстановление, электролиз, аллотропия, амфотерность, химическая связь (ковалентная, ионная, металлическая), межмолекулярные взаимодействия (водородная связь, силы Ван-дер-Ваальса), комплексные соединения, кристаллические решетки (примитивная кубическая, объёмно-центрированная кубическая, гранецентрированная кубическая, гексагональная плотноупакованная), коррозия металлов, сплавы; скорость химической реакции, катализ, химическое равновесие, элементы химической термодинамики как одной из теоретических основ химии; ПДК; иллюстрировать взаимосвязь основных химических понятий и применять эти понятия при описании веществ и их превращений; использовать химическую символику для составления формул веществ и уравнений химических реакций; определять валентность и степень окисления химических элементов в соединениях различного состава, принадлежность веществ к определенному классу соединений по формулам, виды химической связи (ковалентной, ионной, металлической) в неорганических соединениях, заряд иона по химической формуле, характер среды в водных растворах неорганических соединений, тип кристаллической решетки конкретного вещества; раскрывать смысл Периодического закона Д.И. Менделеева и демонстрировать его понимание:

описывать и характеризовать табличную форму Периодической системы химических элементов: различать понятия «А-группа» и «Б-группа», «малые периоды» и «большие периоды»; объяснять связь положения элемента в Периодической системе с распределением электронов по энергетическим уровням, подуровням и орбиталям атомов первых четырех периодов; выделять общие закономерности в изменении свойств элементов и их соединений (кислотно-основных и окислительно-восстановительных свойств оксидов и гидроксидов) в пределах малых периодов и главных подгрупп с учетом строения их атомов; раскрывать смысл теории электролитической диссоциации, закона Гесса и его следствий, закона действующих масс, закономерностей изменения скорости химической реакции, направления смещения химического равновесия в зависимости от различных факторов; классифицировать химические элементы, неорганические вещества, химические реакции (по числу и составу участвующих в реакции веществ, по тепловому эффекту, по агрегатному состоянию реагентов, по изменению степеней окисления химических элементов, по обратимости, по участию катализатора); характеризовать (описывать) общие химические свойства веществ

различных классов неорганических соединений, подтверждая это описание примерами молекулярных и ионных уравнений соответствующих химических реакций; составлять уравнения: электролитической диссоциации кислот, щелочей и солей; полные и сокращенные уравнения реакций ионного обмена; реакций, подтверждающих существование генетической связи между веществами различных классов; раскрывать сущность процессов гидролиза солей посредством составления кратких ионных и молекулярных уравнений реакций, сущность окислительно-восстановительных

реакций посредством составления электронного баланса этих реакций; предсказывать характер среды в водных растворах солей; характеризовать (описывать) физические и химические свойства простых веществ (кислород, озон, графит, алмаз, кремний, бор, азот, фосфор, сера, хлор, натрий, калий, магний, кальций, алюминий, железо, медь, цинк, серебро) и образованных ими сложных веществ, в том числе их водных растворов (аммиак, хлороводород, сероводород, оксиды углерода (II, IV), кремния (IV), азота (I, II, III, IV, V) и фосфора (III, V), серы (IV, VI), сернистая, серная, азотная, фосфорная, угольная, кремниевая кислоты, оксиды и гидроксиды металлов IA–IIA-групп, алюминия, меди (II), цинка, железа (II и III));

пояснять состав, отдельные способы получения и свойства сложных веществ (кислородсодержащие кислоты хлора, азотистая, борная, уксусная кислоты и их соли, галогениды кремния (IV) и фосфора (III и V), оксид и гидроксид хрома (III), перманганат калия; описывать роль важнейших изучаемых веществ в природных процессах, влияние на живые организмы, применение в различных отраслях экономики, использование для создания современных материалов и технологий; проводить реакции, подтверждающие качественный состав различных веществ,

распознавать опытным путем содержащиеся в водных растворах ионы: хлорид-, бромид-, иодид, сульфат-, фосфат-, карбонат-, силикат-, сульфит-, сульфид-, нитрат- и нитрит-ионы, гидроксидионы, катионы аммония, магния, кальция, алюминия, железа (2+) и железа (3+), меди (2+), цинка; объяснять и прогнозировать свойства важнейших изучаемых веществ в зависимости от их состава и строения, применение веществ в зависимости от их свойств, возможность протекания химических превращений в различных условиях на основе рассмотренных элементов химической кинетики и термодинамики; вычислять относительную молекулярную и молярную массы веществ, массовую долю химического элемента по формуле соединения, массовую долю вещества в растворе, мольную долю химического элемента в соединении, молярную концентрацию вещества в растворе, находить простейшую формулу вещества по массовым или мольным долям элементов, проводить расчеты по уравнениям химических реакций с учетом недостатка одного из реагентов, практического выхода продукта, значения теплового эффекта реакции, определять состав смесей; соблюдать правила безопасной работы в лаборатории при использовании химической посуды и оборудования, а также правила обращения с веществами в соответствии с инструкциями выполнения лабораторных опытов и практических работ по получению и собиранию газообразных веществ (аммиака и углекислого газа) и решению экспериментальных задач по темам курса, представлять результаты эксперимента в форме выводов, доказательств, графиков, таблиц и выявлять эмпирические закономерности; применять основные операции мыслительной деятельности (анализ и синтез, сравнение, обобщение, систематизацию, выявление причинно-следственных связей) при изучении свойств веществ и химических реакций, владеть естественно-научными методами познания (наблюдение, измерение, моделирование, эксперимент (реальный и мысленный)); применять правила безопасного обращения с веществами, используемыми в повседневной жизни, правила поведения в целях сбережения здоровья и окружающей природной среды, понимать вред (опасность)

воздействия на живые организмы определенных веществ, пояснять на примерах способы уменьшения и предотвращения их вредного воздействия, значение жиров, белков, углеводов для организма человека; использовать полученные представления о сферах профессиональной деятельности, связанных с наукой и современными технологиями, как основу для профессиональной ориентации и для осознанного выбора химии как профильного предмета при продолжении обучения на уровне среднего общего образования; участвовать во внеурочной проектно-исследовательской деятельности химической и химико-экологической направленности, приобрести опыт проведения учебных исследований в условиях образовательных организаций, а также организаций (центров) дополнительного образования детей.

Предметные результаты освоения программы по биологии (на базовом уровне).

Предметные результаты освоения программы по биологии к концу обучения в 5 классе:

характеризовать биологию как науку о живой природе, называть признаки живого, сравнивать объекты живой и неживой природы; перечислять источники биологических знаний, характеризовать значение биологических знаний для современного человека, профессии, связанные с биологией (4–5 профессий); приводить примеры вклада российских (в том числе В.И. Вернадский, А.Л. Чижевский) и зарубежных (в том числе Аристотель, Теофраст, Гиппократ) учёных в развитие биологии; иметь представление о важнейших биологических процессах и явлениях: питание, дыхание, транспорт веществ, раздражимость, рост, развитие, движение, размножение; применять биологические термины и понятия (в том числе: живые тела, биология, экология, цитология, анатомия, физиология, биологическая систематика, клетка, ткань, орган, система органов, организм, вирус, движение, питание, фотосинтез, дыхание, выделение, раздражимость, рост, размножение, развитие, среда обитания, природное сообщество, искусственное сообщество) в соответствии с поставленной задачей и в контексте; различать по внешнему виду (изображениям), схемам и описаниям доядерные и ядерные организмы, различные биологические объекты: растения, животных, грибы, лишайники, бактерии, природные и искусственные сообщества, взаимосвязи организмов в природном и искусственном сообществах, представителей флоры и фауны природных зон Земли, ландшафты природные и культурные; проводить описание организма (растения, животного) по заданному плану, выделять существенные признаки строения и процессов жизнедеятельности организмов, характеризовать организмы как тела живой природы, перечислять особенности растений, животных, грибов, лишайников, бактерий и вирусов; раскрывать понятие о среде обитания (водной, наземно-воздушной, почвенной, внутриорганизменной), условиях среды обитания; приводить примеры, характеризующие приспособленность организмов к среде обитания, взаимосвязи организмов в сообществах; выделять отличительные признаки природных и искусственных сообществ; аргументировать основные правила поведения человека в природе и объяснять значение природоохранной деятельности человека, анализировать глобальные экологические проблемы; раскрывать роль биологии в практической деятельности человека;

демонстрировать на конкретных примерах связь знаний биологии со знаниями по математике, предметов гуманитарного цикла, различными видами искусства; выполнять практические работы (поиск информации с использованием различных источников, описание организма по заданному плану) и лабораторные работы (работа с микроскопом, знакомство с

различными способами измерения и сравнения живых объектов); применять методы биологии (наблюдение, описание, классификация, измерение, эксперимент): проводить наблюдения за организмами, описывать биологические объекты, процессы и явления, выполнять биологический рисунок и измерение биологических объектов; владеть приёмами работы с лупой, световым и цифровым микроскопами при рассмотрении биологических объектов; соблюдать правила безопасного труда при работе с учебным и лабораторным оборудованием, химической посудой в соответствии с инструкциями на уроке, во внеурочной деятельности; использовать при выполнении учебных заданий научно-популярную литературу по биологии, справочные материалы, ресурсы Интернета; создавать письменные и устные сообщения, используя понятийный аппарат изучаемого раздела биологии.

Предметные результаты освоения программы по биологии к концу обучения в 6 классе:

характеризовать ботанику как биологическую науку, её разделы и связи с другими науками и техникой; приводить примеры вклада российских (в том числе В.В. Докучаев, К.А. Тимирязев, С.Г. Навашин) и зарубежных учёных (в том числе Р. Гук, М. Мальпиги) в развитие наук о растениях; применять биологические термины и понятия (в том числе: ботаника, растительная клетка, растительная ткань, органы растений, система органов растения: корень, побег почка, лист, видоизменённые органы, цветок, плод, семя, растительный организм, минеральное питание, фотосинтез, дыхание, рост, развитие, размножение, клон, раздражимость) в соответствии с поставленной задачей и в контексте; описывать строение и жизнедеятельность растительного организма (на примере покрытосеменных или цветковых): поглощение воды и минеральное питание, фотосинтез, дыхание, транспорт веществ, рост, размножение, развитие, связь строения вегетативных и генеративных органов растений с их функциями; различать и описывать живые и гербарные экземпляры растений по заданному плану, части растений по изображениям, схемам, моделям, муляжам, рельефным таблицам; характеризовать признаки растений, уровни организации растительного организма, части растений: клетки, ткани, органы, системы органов, организм; сравнивать растительные ткани и органы растений между собой; выполнять практические и лабораторные работы по морфологии и физиологии растений, в том числе работы с микроскопом с постоянными (фиксированными) и временными микропрепаратами, исследовательские работы с использованием приборов и инструментов цифровой лаборатории; характеризовать процессы жизнедеятельности растений: поглощение воды и минеральное питание, фотосинтез, дыхание, рост, развитие, способы естественного и искусственного вегетативного размножения, семенное размножение (на примере покрытосеменных, или цветковых); выявлять причинно-следственные связи между строением и функциями тканей и органов растений, строением и жизнедеятельностью растений; классифицировать растения и их части по разным основаниям; объяснять роль растений в природе и жизни человека: значение фотосинтеза в природе и в жизни человека, биологическое и хозяйственное значение видоизменённых побегов, хозяйственное значение вегетативного размножения; применять полученные знания для выращивания и размножения культурных растений; использовать методы биологии: проводить наблюдения за растениями, описывать

растения и их части, ставить простейшие биологические опыты и эксперименты; соблюдать правила безопасного труда при работе с учебным и лабораторным оборудованием, химической посудой в соответствии с инструкциями на уроке и во внеурочной деятельности; демонстрировать на конкретных примерах связь знаний биологии со знаниями по математике, географии, технологии, предметов гуманитарного цикла, различными видами искусства; владеть приёмами работы с биологической информацией: формулировать основания для извлечения и обобщения информации из двух источников, преобразовывать информацию из одной знаковой системы в другую; создавать письменные и устные сообщения, используя понятийный аппарат изучаемого раздела биологии.

Предметные результаты освоения программы по биологии к концу обучения в 7 классе:

характеризовать принципы классификации растений, основные систематические группы растений (водоросли, мхи, плауны, хвощи, папоротники, голосеменные, покрытосеменные или цветковые); приводить примеры вклада российских (в том числе Н.И. Вавилов, И.В. Мичурин) и зарубежных (в том числе К. Линней, Л. Пастер) учёных в развитие наук о растениях, грибах, лишайниках, бактериях; применять биологические термины и понятия (в том числе: ботаника, экология растений, микология, бактериология, систематика, царство, отдел, класс, семейство, род, вид, жизненная форма растений, среда обитания, растительное сообщество, высшие растения, низшие растения, споровые растения, семенные растения, водоросли, мхи, плауны, хвощи, папоротники, голосеменные, покрытосеменные, бактерии, грибы, лишайники) в соответствии с поставленной задачей и в контексте; различать и описывать живые и гербарные экземпляры растений, части растений по изображениям, схемам, моделям, муляжам, рельефным таблицам, грибы по изображениям, схемам, муляжам, бактерии по изображениям; выявлять признаки классов покрытосеменных или цветковых, семейств двудольных и однодольных растений; определять систематическое положение растительного организма (на примере покрытосеменных, или цветковых) с помощью определительной карточки; выполнять практические и лабораторные работы по систематике растений, микологии и микробиологии, в том числе работы с микроскопом с постоянными (фиксированными) и временными микропрепаратами, исследовательские работы с использованием приборов и инструментов цифровой лаборатории; выделять существенные признаки строения и жизнедеятельности растений, бактерий, грибов, лишайников; проводить описание и сравнивать между собой растения, грибы, лишайники, бактерии по заданному плану, проводить выводы на основе сравнения; описывать усложнение организации растений в ходе эволюции растительного мира на Земле; выявлять черты приспособленности растений к среде обитания, значение экологических факторов для растений; характеризовать растительные сообщества, сезонные и поступательные изменения растительных сообществ, растительность (растительный покров) природных зон Земли; приводить примеры культурных растений и их значение в жизни человека, понимать причины и знать меры охраны растительного мира Земли; раскрывать роль растений, грибов, лишайников, бактерий в природных сообществах, в хозяйственной деятельности человека и его повседневной жизни; демонстрировать на конкретных примерах связь знаний по биологии со знаниями по математике, физике, географии,

технологии, литературе, и технологии, предметов гуманитарного цикла, различными видами искусства; использовать методы биологии: проводить наблюдения за растениями, бактериями, грибами, лишайниками, описывать их, ставить простейшие биологические опыты и эксперименты; соблюдать правила безопасного труда при работе с учебным и лабораторным оборудованием, химической посудой в соответствии с инструкциями на уроке и во внеурочной деятельности; владеть приёмами работы с информацией: формулировать основания для извлечения и обобщения информации из нескольких источников (2–3), преобразовывать информацию из одной знаковой системы в другую; создавать письменные и устные сообщения, используя понятийный аппарат изучаемого раздела биологии, сопровождать выступление презентацией с учётом особенностей аудитории **обучающихся**.

Предметные результаты освоения программы по биологии к концу обучения в 8 классе:

характеризовать зоологию как биологическую науку, её разделы и связь с другими науками и техникой;

характеризовать принципы классификации животных, вид как основную систематическую категорию, основные систематические группы животных (простейшие, кишечнополостные, плоские, круглые и кольчатые черви, членистоногие, моллюски, хордовые); приводить примеры вклада российских (в том числе А.О. Ковалевский, К.И. Скрябин) и зарубежных (в том числе А. Левенгук, Ж. Кювье, Э. Геккель) учёных в развитие наук о животных; применять биологические термины и понятия (в том числе: зоология, экология животных, этология, палеозоология, систематика, царство, тип, отряд, семейство, род, вид, животная клетка, животная ткань, орган животного, системы органов животного, животный организм, питание, дыхание, рост, развитие, кровообращение, выделение, опора, движение, размножение, партеногенез, раздражимость, рефлекс, органы чувств, поведение, среда обитания, природное сообщество) в соответствии с поставленной задачей и в контексте; раскрывать общие признаки животных, уровни организации животного организма:

клетки, ткани, органы, системы органов, организм; сравнивать

животные ткани и органы животных между собой;

описывать строение и жизнедеятельность животного организма: опору и движение, питание и пищеварение, дыхание и транспорт веществ, выделение, регуляцию и поведение, рост, размножение и развитие; характеризовать процессы жизнедеятельности животных изучаемых систематических групп: движение, питание, дыхание, транспорт веществ, выделение, регуляцию, поведение, рост, развитие, размножение; выявлять причинно-следственные связи между строением, жизнедеятельностью и средой

обитания животных изучаемых систематических групп; различать и описывать животных изучаемых систематических групп, отдельные органы и системы органов по схемам, моделям, муляжам, рельефным таблицам, простейших – по изображениям; выявлять признаки классов членистоногих и хордовых, отрядов насекомых и

млекопитающих; выполнять практические и лабораторные работы по морфологии, анатомии, физиологии и поведению животных, в том числе работы с микроскопом с постоянными (фиксированными) и временными микропрепаратами, исследовательские работы с использованием приборов и инструментов цифровой лаборатории; сравнивать представителей отдельных систематических групп животных и проводить

выводы на основе сравнения; классифицировать животных на основании

особенностей строения;

описывать усложнение организации животных в ходе эволюции животного мира на Земле; выявлять черты приспособленности животных к среде обитания, значение экологических факторов для животных; выявлять взаимосвязи животных в природных сообществах, цепи питания;

устанавливать взаимосвязи животных с растениями, грибами, лишайниками и бактериями в природных сообществах; характеризовать животных природных зон Земли, основные закономерности

распространения животных по планете; раскрывать роль животных в природных сообществах;

раскрывать роль домашних и непродуктивных животных в жизни человека, роль промысловых животных в хозяйственной деятельности человека и его повседневной жизни, объяснять значение животных в природе и жизни человека; иметь представление о мероприятиях по охране животного мира Земли;

демонстрировать на конкретных примерах связь знаний по биологии со знаниями по математике, физике, химии, географии, технологии, предметов гуманитарного цикла, различными видами искусства; использовать методы биологии: проводить наблюдения за животными, описывать животных, их органы и системы органов; ставить простейшие биологические опыты и эксперименты; соблюдать правила безопасного труда при работе с учебным и лабораторным оборудованием, химической посудой в соответствии с инструкциями на уроке и во внеурочной деятельности; владеть приемами работы с информацией: формулировать основания для извлечения и обобщения информации из нескольких (3–4) источников, преобразовывать информацию из одной знаковой системы в другую; создавать письменные и устные сообщения, используя понятийный аппарат изучаемого раздела биологии, сопровождать выступление презентацией с учётом особенностей аудитории обучающихся.

Предметные результаты освоения программы по биологии к концу обучения в 9 классе:

характеризовать науки о человеке (антропологию, анатомию, физиологию, медицину, гигиену, экологию человека, психологию) и их связи с другими науками и техникой; объяснять положение человека в системе органического мира, его происхождение,

отличия человека от животных, приспособленность к различным экологическим факторам (человеческие расы и адаптивные типы людей), родство человеческих рас; приводить примеры вклада российских (в том числе И. М. Сеченов, И.П. Павлов,

И.И. Мечников, А.А. Ухтомский, П.К. Анохин) и зарубежных (в том числе У. Гарвей, К. Бернар, Л. Пастер, Ч. Дарвин) учёных в развитие представлений о происхождении, строении, жизнедеятельности, поведении, экологии человека; применять биологические термины и понятия (в том числе: цитология, гистология, анатомия человека, физиология человека, гигиена, антропология, экология человека, клетка, ткань, орган, система органов, питание, дыхание, кровообращение, обмен веществ и превращение энергии, движение, выделение, рост, развитие, поведение, размножение, раздражимость, регуляция, гомеостаз, внутренняя среда, иммунитет) в соответствии с поставленной задачей и в контексте; проводить описание по внешнему виду (изображению), схемам общих признаков организма человека, уровней его организации: клетки, ткани, органы, системы органов, организм; сравнивать клетки разных тканей, групп тканей, органы, системы органов человека;

процессы жизнедеятельности организма человека, проводить выводы на основе сравнения; различать биологически активные вещества (витамины, ферменты, гормоны), выявлять их

роль в процессе обмена веществ и превращения энергии; характеризовать биологические процессы: обмен веществ и превращение энергии, питание, дыхание, выделение, транспорт веществ, движение, рост, регуляция функций, иммунитет, поведение, развитие, размножение человека; выявлять причинно-следственные связи между строением клеток, органов, систем органов организма человека и их функциями, между строением, жизнедеятельностью и средой обитания человека;

применять биологические модели для выявления особенностей строения и функционирования органов и систем органов человека; объяснять нейрогуморальную регуляцию процессов жизнедеятельности организма

человека; характеризовать и сравнивать безусловные и условные рефлексы, наследственные и ненаследственные программы поведения, особенности высшей нервной деятельности человека, виды потребностей, памяти, мышления, речи, темпераментов, эмоций, сна, структуру функциональных систем организма, направленных на достижение полезных приспособительных результатов; различать наследственные и ненаследственные (инфекционные, неинфекционные) заболевания человека, объяснять значение мер профилактики в предупреждении заболеваний человека; выполнять практические и лабораторные работы по морфологии, анатомии, физиологии и поведению человека, в том числе работы с микроскопом с постоянными (фиксированными) и временными микропрепаратами, исследовательские работы с использованием приборов и инструментов цифровой лаборатории; решать качественные и количественные задачи, используя основные показатели здоровья

человека, проводить расчёты и оценивать полученные значения; аргументировать основные принципы здорового образа жизни, методы защиты и укрепления здоровья человека: сбалансированное питание, соблюдение правил личной гигиены, занятия физкультурой и спортом, рациональная организация труда и полноценного отдыха, позитивное эмоционально-психическое состояние; использовать приобретённые знания и умения для соблюдения здорового образа жизни, сбалансированного питания, физической активности, стрессоустойчивости, для исключения вредных привычек, зависимостей; владеть приёмами оказания первой помощи человеку при потере сознания, солнечном и тепловом ударе, отравлении, утоплении, кровотечении, травмах мягких тканей, костей скелета, органов чувств, ожогах и отморожениях; демонстрировать на конкретных примерах связь знаний наук о человеке со знаниями предметов естественно-научного и гуманитарного циклов, различных видов искусства, технологии, основ безопасности жизнедеятельности, физической культуры; использовать методы биологии: наблюдать, измерять, описывать организм человека и процессы его жизнедеятельности, проводить простейшие исследования организма человека и объяснять их результаты; соблюдать правила безопасного труда при работе с учебным и лабораторным оборудованием, химической посудой в соответствии с инструкциями на уроке и во внеурочной деятельности; владеть приёмами работы с информацией: формулировать основания для извлечения и обобщения информации из нескольких (4–5) источников; преобразовывать информацию из одной знаковой системы в другую; создавать письменные и устные сообщения, используя понятийный аппарат изученного раздела биологии, сопровождать выступление презентацией с учётом особенностей аудитории обучающихся.

. Предметные результаты освоения программы по биологии (углублённый уровень).

**Предметные результаты освоения программы по биологии (углублённый уровень)
к концу обучения в 7 классе:**

характеризовать ботанику как биологическую науку, её разделы и связи с другими

науками, оперировать знаниями анатомии, гистологии и физиологии растений; приводить примеры вклада российских (в том числе В.В. Докучаев, К.А. Тимирязев, С.Г. Навашин) и зарубежных учёных (в том числе Р. Гук, М. Мальпиги) в развитие наук о растениях; применять биологические термины и понятия (в том числе: ботаника, экология растений, бактериология, протистология, систематика, супергруппа, царство, отдел, класс, семейство, род, вид, жизненная форма растений, среда обитания, растительное сообщество, высшие растения, или эмбриофиты, споровые растения, семенные растения, водоросли, мхи, плауны, хвощи, папоротники, голосеменные, покрытосеменные, бактерии, грибы, лишайники) в соответствии с поставленной задачей; различать подходы к построению современной многоцарственной системы органического

мира, сравнивать её с предшествующими системами и выявлять преимущества; различать подходы к построению современной системы высших растений (эмбриофит); описывать строение и жизнедеятельность растительного организма (на примере покрытосеменных, или цветковых): поглощение воды и минеральное питание, фотосинтез, дыхание, транспорт веществ, рост, размножение, развитие, связь строения вегетативных и генеративных органов растений с их функциями; различать вегетативные органы растений на поперечных и продольных срезах, определять

тип строения вегетативных органов;

различать и описывать живые и гербарные экземпляры растений по заданному плану, части растений по изображениям, схемам, моделям, муляжам, рельефным таблицам; характеризовать признаки растений, уровни организации растительного организма, части растений: клетки, ткани, органы, системы органов, организм, объяснять, в чём заключаются особенности организменного уровня жизни; характеризовать основные группы одноклеточных организмов и выявлять между ними

эволюционное родство; выполнять практические работы по сбору и анализу материала одноклеточных и

многоклеточных организмов из типичных биотопов; выявлять закономерности и морфофизиологические адаптации растений к различным

условиям обитания, находить корреляции между строением органа и выполняемой им функцией; сравнивать растительные ткани и органы растений между собой;

выполнять практические и лабораторные работы по морфологии и физиологии растений, в том числе работы с микроскопом с постоянными (фиксированными) и временными микропрепаратами, исследовательские работы с использованием приборов и инструментов цифровой лаборатории; понимать механизмы самовоспроизведения клеток, оперировать представлениями о

митозе и мейозе, о роли клеточного ядра, строении и функции хромосом; характеризовать процессы жизнедеятельности растений: поглощение воды и минеральное питание, фотосинтез, дыхание, рост, развитие, способы естественного и искусственного вегетативного размножения, семенное размножение (на примере покрытосеменных, или цветковых); характеризовать основные этапы онтогенеза растений, оперировать знаниями о причинах распространённых инфекционных болезней растений, понимать принципы профилактики и лечения болезней, понимать принципы борьбы с патогенами и вредителями растений; выявлять причинно-следственные связи между строением и функциями тканей и органов

растений, строением и жизнедеятельностью растений; классифицировать

растения и их части по разным основаниям;

объяснять роль растений в природе и жизни человека: значение фотосинтеза в природе и в жизни человека, биологическое и хозяйственное значение видоизменённых побегов, хозяйственное значение вегетативного размножения, оперировать представлениями о гене, основах генетической инженерии; применять полученные знания для выращивания и размножения культурных растений; использовать методы биологии: проводить наблюдения за растениями, описывать

растения и их части, ставить простейшие биологические опыты и эксперименты; соблюдать правила безопасного труда при работе с учебным и лабораторным

оборудованием, химической посудой в соответствии с инструкциями на уроке и во внеурочной деятельности; характеризовать принципы классификации растений, основные систематические группы

растений; приводить примеры вклада российских (в том числе Н.И. Вавилов, И.В. Мичурин) и зарубежных (в том числе К. Линней, Л. Пастер) учёных в развитие наук о растениях, грибах, бактериях и архей; применять биологические термины и понятия (в том числе: ботаника, экология растений, микология, альгология, микробиология, бактериология, систематика, царство, отдел, класс, семейство, род, вид, жизненная форма растений, среда обитания, растительное сообщество, споровые растения, семенные растения, красные водоросли, зелёные водоросли, харовые водоросли, мхи, плауны, хвощи, папоротники, хвойные, покрытосеменные, бактерии, археи, грибы, страменопиловые) в соответствии с поставленной задачей; различать и описывать живые и гербарные экземпляры растений, части растений по изображениям, схемам, моделям, муляжам, рельефным таблицам, грибы по изображениям, схемам, муляжам, бактерии по изображениям; выявлять признаки классов покрытосеменных, или цветковых, семейств двудольных и

однодольных растений; определять систематическое положение растительного организма (на примере

покрытосеменных, или цветковых) с помощью определительной карточки;

выполнять практические и лабораторные работы по систематике растений, альгологии, микологии и микробиологии, в том числе работы с микроскопом с постоянными (фиксированными) и временными микропрепаратами, исследовательские работы с использованием приборов и инструментов цифровой лаборатории; выделять существенные признаки строения и жизнедеятельности растений, бактерий, архей, грибов; проводить описание и сравнивать между собой растения, грибы, бактерии, археи по

заданному плану, проводить выводы на основе сравнения; овладевать основами эволюционной теории Ч. Дарвина, характеризовать основные этапы развития и жизни на Земле, описывать усложнение организации растений в ходе эволюции растительного мира на Земле; выявлять черты приспособленности растений к среде обитания, значение экологических

факторов для растений; понимать особенности надорганизменного уровня организации жизни, характеризовать растительные сообщества, сезонные и поступательные изменения растительных сообществ, растительность (растительный покров) природных зон Земли, свободно оперировать понятиями: экосистема, экологическая пирамида, трофическая сеть, биоразнообразие; приводить примеры культурных растений и их значения в жизни человека,

характеризовать признаки растений, объяснять наличие в пределах одного вида растений форм, контрастных по одному и тому же признаку, оперировать понятиями: фенотип, генотип, наследственность и изменчивость, разнообразие растений и микроорганизмов, сорт, штамм; понимать причины и знать меры охраны растительного мира Земли, оперировать понятиями:

особо охраняемые природные территории (резерваты), заповедники, национальные парки, биосферные резерваты, иметь представление о Красной книге; раскрывать роль растений, грибов, бактерий и архей, страменопиловых в природных сообществах, в хозяйственной деятельности человека и его повседневной жизни; демонстрировать на конкретных примерах связь знаний по биологии со знаниями по математике, физике, географии, литературе, технологии, предметам гуманитарного цикла, различными видами искусства; использовать методы биологии: проводить наблюдения за растениями, бактериями, грибами, лишайниками, описывать их, ставить простейшие биологические опыты и эксперименты; владеть приёмами работы с биологической информацией: формулировать основания для извлечения и обобщения информации из нескольких источников, преобразовывать информацию из одной знаковой системы в другую; создавать письменные и устные сообщения, используя понятийный аппарат изучаемого раздела биологии, сопровождать выступление презентацией с учётом особенностей аудитории обучающихся; проявлять интерес к углублению биологических знаний и выбору биологии как профильного предмета на уровне среднего общего образования для будущей профессиональной деятельности в области биологии, медицины, экологии, сельского хозяйства, пищевой промышленности; владеть приёмами работы с информацией: формулировать основания для извлечения и обобщения информации из нескольких источников (2–3), преобразовывать информацию из одной знаковой системы в другую.

Предметные результаты освоения программы по биологии (углублённый уровень) к концу обучения в 8 классе:

характеризовать зоологию и микологию как биологические науки, их разделы и связь с другими науками и техникой; характеризовать принципы классификации животных, вид как основную систематическую категорию, основные систематические группы животных (стрекающие, кольчатые черви, моллюски, плоские черви, членистоногие, круглые черви, хордовые); приводить примеры вклада российских (в том числе А.О. Ковалевский, К.И. Скрябин) и зарубежных (в том числе А. Левенгук, Ж. Кювье, Э. Геккель) учёных в развитие наук о животных; применять биологические термины и понятия (в том числе: микология, зоология, экология животных, этология, палеозоология, систематика, царство, тип, отряд, семейство, род, вид, животная клетка, грибная клетка, животная ткань, орган животного, системы органов животного, животный организм, питание, дыхание, рост, развитие, кровообращение, выделение, опора, движение, размножение, партеногенез, раздражимость, рефлекс, органы чувств, поведение, среда обитания, природное сообщество) в соответствии с поставленной задачей; раскрывать общие признаки животных и грибов, уровни организации животного и грибного организма; сравнивать животные ткани и органы животных между собой;

сравнивать системы органов между собой и определять закономерности строения систем органов в зависимости от выполняемой ими функции; описывать строение и жизнедеятельность животного организма: опору и движение, питание и пищеварение, дыхание и транспорт веществ, выделение, регуляцию и поведение, рост, размножение и развитие; описывать различные типы размножения животных: гидростатическую локомоцию, локомоцию при помощи гидроскелета, локомоцию при помощи рычажных конечностей, типы жизненных циклов, прямое и непрямое развитие у насекомых; характеризовать процессы жизнедеятельности животных изучаемых систематических групп: движение, питание, дыхание, транспорт веществ, выделение, регуляцию, поведение, рост, развитие, размножение; выявлять причинно-следственные связи между строением, жизнедеятельностью и средой

обитания животных и грибов изучаемых систематических групп; различать и описывать животных и грибы изучаемых систематических групп, отдельные органы и системы органов животного по схемам, моделям, муляжам, рельефным таблицам; выявлять признаки классов членистоногих и хордовых, отрядов насекомых и млекопитающих; выполнять практические и лабораторные работы по морфологии грибов, по морфологии, анатомии, физиологии и поведению животных, в том числе работы с микроскопом с постоянными (фиксированными) и временными микропрепаратами, исследовательские работы с использованием приборов и инструментов цифровой лаборатории; сравнивать представителей отдельных систематических групп животных и грибов и проводить выводы на основе сравнения; классифицировать животных на основании особенностей строения и индивидуального развития; выявлять черты приспособленности животных и грибов к среде обитания, значение экологических факторов для животных; выявлять взаимосвязи животных и грибов в природных сообществах, цепи питания; устанавливать взаимосвязи между типом полости тела, типом кровеносной и выделительной системы; устанавливать взаимосвязи животных с растениями, грибами, лишайниками и бактериями в природных сообществах; устанавливать взаимосвязи между строением животного и средой его обитания; характеризовать животных и грибы природных зон Земли, основные закономерности распространения животных и грибов по планете; раскрывать роль животных и грибов в природных сообществах; раскрывать роль грибов в естественных экосистемах и сообществах; раскрывать роль домашних и непродуктивных животных в жизни человека, роль промысловых животных в хозяйственной деятельности человека и его повседневной жизни, объяснять значение животных в природе и жизни человека; понимать причины и знать меры охраны животного мира Земли;

понимать функции органов и систем органов животного в контексте адаптации к окружающей среде; демонстрировать на конкретных примерах связь знаний по биологии со знаниями по математике, физике, химии, географии, технологии, предметам гуманитарного циклов, различными видами искусства; использовать методы биологии: проводить наблюдения за животными, описывать животных, их органы и системы органов, ставить простейшие биологические опыты и эксперименты; владеть приёмами работы с информацией: формулировать основания для извлечения и обобщения информации из нескольких источников (3–4), преобразовывать информацию из одной знаковой системы в другую; создавать письменные и устные сообщения, используя понятийный аппарат изучаемого раздела биологии, сопровождать выступление презентацией с учётом особенностей аудитории обучающихся.

Предметные результаты освоения программы по биологии (углублённый уровень) к концу обучения в 9 классе:

характеризовать науки о человеке (антропологию, анатомию, физиологию, медицину, гистологию, цитологию и другие) и их связи с другими науками; объяснять положение человека в системе органического мира, его происхождение, приспособленность к различным экологическим факторам, отличия человека от других животных, родство человеческих рас, основные этапы факторы эволюции человека; приводить примеры вклада российских (в том числе И.П. Павлов, И.И. Мечников и другие) и зарубежных (в том числе П. Эрлих и другие) учёных в развитие представлений об анатомии, о физиологии и других науках о человеке;

применять биологические термины и понятия (в том числе: цитология, гистология, анатомия человека, физиология человека, гигиена, антропология, экология человека, клетка, ткань, орган, система органов, питание, дыхание, кровообращение, обмен веществ и превращение энергии, движение, выделение, рост, развитие, поведение, размножение, раздражимость, регуляция, гомеостаз, внутренняя среда, иммунитет) в соответствии с поставленной задачей; проводить описание по внешнему виду (изображению), схемам общих признаков организма человека, уровней его организации: клетки, ткани, органы, системы органов, организм; сравнивать клетки разных тканей, групп тканей, органы, системы органов человека, процессы жизнедеятельности организма человека, проводить выводы на основе сравнения; характеризовать механизмы самовоспроизведения клеток, сравнивать митоз и мейоз, характеризовать роль клеточного ядра в делении клеток, строение и функции хромосом; применять биологические термины и понятия (ген, генетическая инженерия, биотехнология, аллель, генотип, фенотип, скрещивание), понимать их сущность; характеризовать основные положения клеточной теории, законы Г. Менделя, хромосомную теорию наследственности Т. Моргана, закон Харди-Вайнберга; различать биологически активные вещества (витамины, ферменты, гормоны и другие), выявлять их роль в процессе обмена веществ и превращения энергии; характеризовать биологические процессы: обмен веществ и превращение энергии, питание, дыхание, выделение, транспорт веществ, движение, рост, регуляцию функций, иммунитет, развитие, размножение человека; выявлять причинно-следственные связи между строением клеток, органов, систем органов организма человека и их функциями, между строением, жизнедеятельностью и средой обитания человека; применять биологические модели для выявления особенностей строения и функционирования органов и систем органов человека; применять биологические термины и понятия: микрофлора, микробиом, микросимбионт; объяснять нейрогуморальную регуляцию процессов жизнедеятельности организма человека; характеризовать и сравнивать безусловные и условные рефлексы, наследственные и ненаследственные программы поведения, особенности высшей нервной деятельности человека; различать наследственные и ненаследственные (инфекционные, неинфекционные) заболевания человека, объяснять значение мер профилактики в предупреждении заболеваний человека; объяснять причины наследственных заболеваний человека, механизмы возникновения наиболее распространённых из них, используя при этом понятия: ген, мутация, хромосома, геном, оперировать знаниями о причинах распространённых инфекционных заболеваний человека, принципах профилактики и лечения распространённых инфекционных заболеваний человека, решать качественные и количественные задачи, объяснять принципы современных биомедицинских методов, этики биомедицинских исследований; выполнять практические и лабораторные работы по анатомии и физиологии человека, в том числе работы с микроскопом с постоянными (фиксированными) и временными микропрепаратами, исследовательские работы с использованием приборов и инструментов цифровой лаборатории; решать качественные и количественные задачи, используя основные показатели здоровья человека, проводить расчёты и оценивать полученные значения; аргументировать основные принципы здорового образа жизни, методы защиты и укрепления здоровья человека: сбалансированное питание, соблюдение правил личной гигиены, занятия физкультурой и спортом, рациональная организация труда и полноценного отдыха, позитивное эмоционально-психическое состояние; использовать приобретённые знания и умения для соблюдения здорового образа жизни, сбалансированного питания, физической активности, стрессоустойчивости, для

исключения вредных привычек, зависимостей; владеть приёмами оказания первой помощи человеку при потере сознания, солнечном и тепловом ударах, отравлении, утоплении, кровотечении, травмах мягких тканей, костей скелета, органов чувств, ожогах и обморожении; владеть приёмами работы с информацией: формулировать основания для извлечения и обобщения информации из нескольких источников (4–5), преобразовывать информацию из одной знаковой системы в другую; использовать методы биологии: наблюдать, измерять, описывать организм человека и

процессы его жизнедеятельности, проводить простейшие исследования организма человека и объяснять их результаты; соблюдать правила безопасного труда при работе с учебным и лабораторным оборудованием, химической посудой в соответствии с инструкциями на уроке и во внеурочной деятельности; владеть приёмами работы с информацией: формулировать основания для извлечения и

обобщения информации из нескольких источников; объяснять значение работ по расшифровке геномов вирусов, бактерий, грибов, растений и животных, характеризовать подходы к анализу больших данных в биологии, характеризовать цели и задачи биоинформатики; создавать письменные и устные сообщения, используя понятийный аппарат изученного раздела биологии, сопровождать выступление презентацией с учётом особенностей аудитории обучающихся; проявлять интерес к углублению биологических знаний и выбору биологии как профильного предмета на уровне среднего общего образования для будущей профессиональной деятельности в области биологии, медицины, психологии и других направлений.

Предметные результаты освоения программы по ОДНКНР на уровне основного общего образования.

Предметные результаты освоения курса включают освоение научных знаний, умений и способов действий, специфических для соответствующей предметной области, предпосылки научного типа мышления, виды деятельности по получению нового знания, его интерпретации, преобразованию и применению в различных учебных ситуациях, в том числе при создании проектов.

К концу обучения в 5 классе обучающийся получит следующие предметные результаты по отдельным темам программы по ОДНКНР:

Тематический блок 1. «Россия – наш общий дом».

Тема 1. Зачем изучать курс «Основы духовно-нравственной культуры народов России»?

Знать цель и предназначение курса «Основы духовно-нравственной культуры народов России», понимать важность изучения культуры и гражданствообразующих религий для формирования личности гражданина России; иметь представление о содержании данного курса, в том числе о понятиях «мораль и нравственность», «семья», «традиционные ценности», об угрозах духовно-нравственному единству страны;

понимать взаимосвязь между языком и культурой, духовно-нравственным развитием личности и социальным поведением.

Тема 2. Наш дом – Россия.

Иметь представление об историческом пути формирования многонационального состава населения Российской Федерации, его мирном характере и причинах его формирования; знать о современном состоянии культурного и религиозного разнообразия народов

Российской Федерации, причинах культурных различий; понимать необходимость межнационального и межрелигиозного сотрудничества и взаимодействия, важность сотрудничества и дружбы между народами и нациями, обосновывать их необходимость.

Тема 3. Язык и история.

Знать и понимать, что такое язык, каковы важность его изучения и влияние на миропонимание личности; иметь базовые представления о формировании языка как носителя духовно-нравственных смыслов культуры; понимать суть и смысл коммуникативной роли языка, в том числе в организации межкультурного диалога и взаимодействия; обосновывать своё понимание необходимости нравственной чистоты языка, важности лингвистической гигиены, речевого этикета.

Тема 4. Русский язык – язык общения и язык возможностей.

Иметь базовые представления о происхождении и развитии русского языка, его взаимосвязи с языками других народов России; знать и уметь обосновать важность русского языка как культуuroобразующего языка народов России, важность его для существования государства и общества; понимать, что русский язык – не только важнейший элемент национальной культуры, но и историко-культурное наследие, достояние российского государства, уметь приводить примеры; иметь представление о нравственных категориях русского языка и их происхождении.

Тема 5. Истоки родной культуры.

Иметь сформированное представление о понятие «культура»; осознавать и уметь доказывать взаимосвязь культуры и природы, знать основные формы репрезентации культуры, уметь их различать и соотносить с реальными проявлениями культурного многообразия; уметь выделять общие черты в культуре различных народов, обосновывать их значение и причины.

Тема 6. Материальная культура.

Иметь представление об артефактах культуры; иметь базовое представление о традиционных укладах хозяйства: земледелии, скотоводстве, охоте, рыболовстве; понимать взаимосвязь между хозяйственным укладом и проявлениями духовной культуры; понимать и объяснять зависимость основных культурных укладов народов России от географии их массового расселения, природных условий и взаимодействия с другими этносами.

Тема 7. Духовная культура.

Иметь представление о таких культурных концептах как «искусство», «наука», «религия»; знать и давать определения терминам «мораль», «нравственность», «духовные ценности», «духовность» на доступном для обучающихся уровне осмысления; понимать смысл и взаимосвязь названных терминов с формами их репрезентации в культуре; осознавать значение культурных символов, нравственный и духовный смысл культурных артефактов; знать, что такое знаки и символы, уметь соотносить их с культурными явлениями, с которыми они связаны.

Тема 8. Культура и религия.

Иметь представление о понятии «религия», уметь пояснить её роль в жизни общества и основные социально-культурные функции; осознавать связь религии и морали; понимать роль и значение духовных ценностей в религиях народов России; уметь характеризовать государствообразующие конфессии России и их картины мира.

Тема 9. Культура и образование.

Характеризовать термин «образование» и уметь обосновать его важность для личности и общества; иметь представление об основных ступенях образования в России и их необходимости; понимать взаимосвязь культуры и образованности человека;

приводить примеры взаимосвязи между знанием, образованием и личностным и профессиональным ростом человека; понимать взаимосвязь между знанием и духовно-нравственным развитием общества, осознавать ценность знания, истины, востребованность процесса познания как получения новых сведений о мире.

Тема 10. Многообразие культур России (практическое занятие).

Иметь сформированные представления о закономерностях развития культуры и истории народов, их культурных особенностях; выделять общее и единичное в культуре на основе предметных знаний о культуре своего

народа; предполагать и доказывать наличие взаимосвязи между культурой и духовно-нравственными ценностями на основе местной культурно-исторической специфики; обосновывать важность сохранения культурного многообразия как источника духовно-нравственных ценностей, морали и нравственности современного общества.

Тематический блок 2. «Семья и духовно-нравственные ценности».

Тема 11. Семья – хранитель духовных ценностей. Знать

и понимать смысл термина «семья»;

иметь представление о взаимосвязях между типом культуры и особенностями семейного быта и отношений в семье; осознавать значение термина «поколение» и его взаимосвязь с культурными

особенностями своего времени; уметь составить рассказ о своей семье в соответствии с культурно-историческими

условиями её существования; понимать и обосновывать такие понятия, как «счастливая семья», «семейное счастье»; осознавать и уметь доказывать важность семьи как хранителя традиций и её

воспитательную роль; понимать смысл терминов «сиротство», «социальное сиротство», обосновывать нравственную важность заботы о сиротах, знать о формах помощи сиротам со стороны государства.

Тема 12. Родина начинается с семьи. Знать

и уметь объяснить понятие «Родина»;

осознавать взаимосвязь и различия между концептами «Отечество» и «Родина»; понимать, что такое история семьи, каковы формы её выражения и сохранения; обосновывать и доказывать взаимосвязь истории семьи и истории народа, государства, человечества.

Тема 13. Традиции семейного воспитания в России.

Иметь представление о семейных традициях и обосновывать их важность как ключевых элементах семейных отношений; знать и понимать взаимосвязь семейных традиций и культуры собственного этноса; уметь рассказывать о семейных традициях своего народа и народов России, собственной

семьи; осознавать роль семейных традиций в культуре общества, трансляции ценностей, духовно-нравственных идеалов.

Тема 14. Образ семьи в культуре народов России.

Знать и называть традиционные сказочные и фольклорные сюжеты о семье, семейных обязанностях; уметь обосновывать своё понимание семейных ценностей, выраженных в фольклорных сюжетах; знать и понимать морально-нравственное значение семьи в литературных произведениях, иметь представление о ключевых сюжетах с участием семьи в произведениях художественной культуры; понимать и обосновывать важность семейных ценностей с использованием различного иллюстративного материала.

Тема 15. Труд в истории семьи.

Знать и понимать, что такое семейное хозяйство и домашний труд; понимать и уметь объяснять специфику семьи как социального института, характеризовать роль домашнего труда и распределение экономических функций в семье; осознавать и оценивать семейный уклад и взаимосвязь с социально-экономической структурой общества в форме большой и малой семей; характеризовать распределение семейного труда и осознавать его важность для укрепления целостности семьи.

Тема 16. Семья в современном мире (практическое занятие).

Иметь сформированные представления о закономерностях развития семьи в культуре и истории народов России, уметь обосновывать данные закономерности на региональных материалах и примерах из жизни собственной семьи; выделять особенности духовной культуры семьи в фольклоре и культуре различных народов на основе предметных знаний о культуре своего народа; предполагать и доказывать наличие взаимосвязи между культурой и духовно-нравственными ценностями семьи; обосновывать важность семьи и семейных традиций для трансляции духовно-нравственных ценностей, морали и нравственности как фактора культурной преемственности.

Тематический блок 3. «Духовно-нравственное богатство личности».

Тема 17. Личность – общество – культура.

Знать и понимать значение термина «человек» в контексте духовно-нравственной культуры; уметь обосновать взаимосвязь и взаимообусловленность чело века и общества, человека и культуры; понимать и объяснять различия между обоснованием термина «личность» в быту, в контексте культуры и творчества; знать, что такое гуманизм, иметь представление о его источниках в культуре.

Тема 18. Духовный мир человека. Человек – творец культуры.

Знать значение термина «творчество» в нескольких аспектах и понимать границы их применимости; осознавать и доказывать важность морально- нравственных ограничений в творчестве; обосновывать важность творчества как реализацию духовно-нравственных ценностей человека; доказывать детерминированность творчества культурой своего этноса; знать и уметь объяснить взаимосвязь труда и творчества.

Тема 19. Личность и духовно-нравственные ценности.

Знать и уметь объяснить значение и роль морали и нравственности в жизни человека; обосновывать происхождение духовных ценностей, понимание идеалов добра и зла; понимать и уметь показывать на примерах значение таких ценностей, как «взаимопомощь», «сострадание», «милосердие», «любовь», «дружба», «коллективизм», «патриотизм», «любовь к близким».

Тематический блок 4. «Культурное единство России».

Тема 20. Историческая память как духовно-нравственная ценность.

Понимать и уметь объяснять суть термина «история», знать основные исторические периоды и уметь выделять их сущностные черты; иметь представление о значении и функциях изучения истории; осознавать историю своей семьи и народа как часть мирового исторического процесса. Знать о существовании связи между историческими событиями и культурой. Обосновывать важность изучения истории как духовно-нравственного долга гражданина и патриота.

Тема 21. Литература как язык культуры.

Знать и понимать отличия литературы от других видов художественного творчества; рассказывать об особенностях литературного повествования, выделять простые выразительные средства литературного языка; обосновывать и доказывать важность литературы как культурного явления, как формы трансляции культурных ценностей; находить и обозначать средства выражения морального и нравственного смысла в литературных произведениях.

Тема 22. Взаимовлияние культур.

Иметь представление о значении терминов «взаимодействие культур», «культурный обмен» как формах распространения и обогащения духовно-нравственных идеалов общества; понимать и обосновывать важность сохранения культурного наследия;

знать, что такое глобализация, уметь приводить примеры межкультурной коммуникации как способа формирования общих духовно-нравственных ценностей.

Тема 23. Духовно-нравственные ценности российского народа.

Знать и уметь объяснить суть и значение следующих духовно-нравственных ценностей: жизнь, достоинство, права и свободы человека, патриотизм, гражданственность, служение Отечеству и ответственность за его судьбу, высокие нравственные идеалы, крепкая семья, созидательный труд, приоритет духовного над материальным, гуманизм, милосердие, справедливость, коллективизм, взаимопомощь, историческая память и преемственность поколений, единство народов России; осознавать духовно-нравственные ценности в качестве базовых общегражданских ценностей российского общества и уметь доказывать это.

Тема 24. Регионы России: культурное многообразие.

Понимать принципы федеративного устройства России и концепт «полиэтничность»; называть основные этносы Российской Федерации и регионы, где они традиционно проживают; уметь объяснить значение словосочетаний «многонациональный народ Российской Федерации», «государствообразующий народ», «титульный этнос»; понимать ценность многообразия культурных укладов народов Российской Федерации; демонстрировать готовность к сохранению межнационального и межрелигиозного согласия в России; уметь выделять общие черты в культуре различных народов, обосновывать их значение и причины.

Тема 25. Праздники в культуре народов России.

Иметь представление о природе праздников и обосновывать их важность как элементов культуры; устанавливать взаимосвязь праздников и культурного уклада; различать основные типы праздников;

уметь рассказывать о праздничных традициях народов России и собственной семьи; анализировать связь праздников и истории, культуры народов России; понимать основной смысл семейных праздников; определять нравственный смысл праздников народов России;

осознавать значение праздников как элементов культурной памяти народов России, как воплощение духовно-нравственных идеалов.

Тема 26. Памятники архитектуры народов России.

Знать, что такое архитектура, уметь охарактеризовать основные типы памятников архитектуры и проследить связь между их структурой и особенностями культуры и этапами исторического развития; понимать взаимосвязь между типом жилищ и типом хозяйственной деятельности; осознавать и уметь охарактеризовать связь между уровнем научно-технического развития

и типами жилищ; осознавать и уметь объяснять взаимосвязь между особенностями архитектуры и духовно-

нравственными ценностями народов России; устанавливать связь между историей памятника и историей края, характеризовать

памятники истории и культуры; иметь представление о нравственном и научном смысле краеведческой работы.

Тема 27. Музыкальная культура народов России.

Знать и понимать отличия музыки от других видов художественного творчества, рассказывать об особенностях музыкального повествования, выделять простые выразительные средства музыкального языка; обосновывать и доказывать важность музыки как культурного явления, как формы

трансляции культурных ценностей; находить и обозначать средства выражения морального и нравственного смысла

музыкальных произведений; знать основные темы музыкального творчества народов России, народные инструменты.

Тема 28. Изобразительное искусство народов России.

Знать и понимать отличия изобразительного искусства от других видов художественного творчества, рассказывать об особенностях и выразительных средствах изобразительного искусства; уметь объяснить, что такое скульптура, живопись, графика, фольклорные орнаменты; обосновывать и доказывать важность изобразительного искусства как культурного явления, как формы трансляции культурных ценностей; находить и обозначать средства выражения морального и нравственного смысла

изобразительного искусства; знать основные темы изобразительного искусства народов России.

Тема 29. Фольклор и литература народов России.

Знать и понимать, что такое пословицы и поговорки, обосновывать важность и необходимость этих языковых выразительных средств; понимать и объяснять, что такое эпос, миф, сказка, былина, песня;

воспринимать и объяснять на примерах важность понимания фольклора как отражения

истории народа и его ценностей, морали и нравственности; знать, что такое национальная литература и каковы её выразительные средства; оценивать морально-нравственный потенциал национальной литературы.

Тема 30. Бытовые традиции народов России: пища, одежда, дом.

Знать и уметь объяснить взаимосвязь между бытом и природными условиями проживания народа на примерах из истории и культуры своего региона; уметь доказывать и отстаивать важность сохранения и развития культурных, духовно-нравственных, семейных и этнических традиций, многообразия культур; уметь оценивать и устанавливать границы и приоритеты взаимодействия между людьми разной этнической, религиозной и гражданской идентичности на доступном для шестиклассников уровне (с учётом их возрастных особенностей); понимать и уметь показывать на примерах значение таких ценностей, как взаимопомощь, сострадание, милосердие, любовь, дружба, коллективизм, патриотизм, любовь к близким через бытовые традиции народов своего края.

Тема 31. Культурная карта России (практическое занятие).

Знать и уметь объяснить отличия культурной географии от физической и политической географии; понимать, что такое культурная карта народов России; описывать отдельные области культурной карты в соответствии с их особенностями.

Тема 32. Единство страны – залог будущего России.

Знать и уметь объяснить значение и роль общих элементов в культуре народов России для обоснования её территориального, политического и экономического единства; понимать и доказывать важность и преимущества этого единства перед требованиями национального самоопределения отдельных этносов.

К концу обучения в 6 классе обучающийся получит следующие предметные результаты по отдельным темам программы по ОДНКНР.

Тематический блок 1. «Культура как социальность».

Тема 1. Мир культуры: его структура.

Знать и уметь объяснить структуру культуры как социального явления; понимать специфику социальных явлений, их ключевые отличия от природных явлений; уметь доказывать связь между этапом развития материальной культуры и социальной структурой общества, их взаимосвязь с духовно-нравственным состоянием общества; понимать зависимость социальных процессов от культурно-исторических процессов; уметь объяснить взаимосвязь между научно-техническим прогрессом и этапами развития социума.

Тема 2. Культура России: многообразие регионов.

Характеризовать административно-территориальное деление России; знать количество регионов, различать субъекты и федеральные округа, уметь показать их на административной карте России; понимать и уметь объяснить необходимость федеративного устройства в полиэтничном государстве, важность сохранения исторической памяти отдельных этносов; объяснять принцип равенства прав каждого человека, вне зависимости от его принадлежности к тому или иному народу; понимать ценность многообразия культурных укладов народов Российской Федерации; демонстрировать готовность к сохранению межнационального и межрелигиозного согласия в России; характеризовать духовную культуру всех народов России как общее достояние и

богатство нашей многонациональной Родины.

Тема 3. История быта как история культуры.

Понимать смысл понятия «домашнее хозяйство» и характеризовать его типы; понимать взаимосвязь между хозяйственной деятельностью народов России и особенностями исторического периода; находить и объяснять зависимость ценностных ориентиров народов России от их локализации в конкретных климатических, географических и культурно-исторических условиях.

Тема 4. Прогресс: технический и социальный.

Знать, что такое труд, производительность труда и разделение труда, характеризовать их роль и значение в истории и современном обществе; осознавать и уметь доказывать взаимозависимость членов общества, роль созидательного и добросовестного труда для создания социально и экономически благоприятной среды; демонстрировать понимание роли обслуживающего труда, его социальной и духовно-нравственной важности; понимать взаимосвязи между механизацией домашнего труда и изменениями социальных взаимосвязей в обществе; осознавать и обосновывать влияние технологий на культуру и ценности общества.

Тема 5. Образование в культуре народов России.

Иметь представление об истории образования и его роли в обществе на различных этапах его развития; понимать и обосновывать роль ценностей в обществе, их зависимость от процесса познания; понимать специфику каждого уровня образования, её роль в современных общественных процессах; обосновывать важность образования в современном мире и ценность знания; характеризовать образование как часть процесса формирования духовно-нравственных ориентиров человека.

Тема 6. Права и обязанности человека.

Знать термины «права человека», «естественные права человека», «правовая культура»; характеризовать историю формирования комплекса понятий, связанных с правами; понимать и обосновывать важность прав человека как привилегии и обязанности человека; понимать необходимость соблюдения прав человека;

понимать и уметь объяснить необходимость сохранения паритета между правами и обязанностями человека в обществе; приводить примеры формирования правовой культуры из истории народов России.

Тема 7. Общество и религия: духовно-нравственное взаимодействие.

Знать и понимать смысл терминов «религия», «конфессия», «атеизм», «свободомыслие»; характеризовать основные культуuroобразующие конфессии; знать и уметь объяснять роль религии в истории и на современном этапе общественного развития; понимать и обосновывать роль религий как источника культурного развития общества.

Тема 8. Современный мир: самое важное (практическое занятие).

Характеризовать основные процессы, протекающие в современном обществе, его духовно-нравственные ориентиры; понимать и уметь доказать важность духовно-нравственного развития человека и

общества в целом для сохранения социально-экономического благополучия; называть и характеризовать основные источники этого процесса, уметь доказывать теоретические положения, выдвинутые ранее на примерах из истории и культуры России.

Тематический блок 2. «Человек и его отражение в культуре».

Тема 9. Духовно-нравственный облик и идеал человека.

Объяснять, как проявляется мораль и нравственность через описание личных качеств человека; осознавать, какие личностные качества соотносятся с теми или иными моральными и нравственными ценностями; понимать различия между этикой и этикетом и их взаимосвязь;

обосновывать и доказывать ценность свободы как залога благополучия общества, уважения к правам человека, его месту и роли в общественных процессах; характеризовать взаимосвязь таких понятий как «свобода», «ответственность», «право» и «долг»; понимать важность коллективизма как ценности современной России и его приоритет перед идеологией индивидуализма; приводить примеры идеалов человека в историко-культурном пространстве современной России.

Тема 10. Взросление человека в культуре народов России.

Понимать различие между процессами антропогенеза и антропосоциогенеза; характеризовать процесс взросления человека и его основные этапы, а также потребности человека для гармоничного развития существования на каждом из этапов; обосновывать важность взаимодействия человека и общества, характеризовать негативные эффекты социальной изоляции; знать и уметь демонстрировать своё понимание самостоятельности, её роли в развитии личности, во взаимодействии с другими людьми.

Тема 11. Религия как источник нравственности. Характеризовать нравственный потенциал религии; знать и уметь излагать нравственные принципы государствообразующих конфессий

России; знать основные требования к нравственному идеалу человека в государствообразующих религиях современной России; уметь обосновывать важность религиозных моральных и нравственных ценностей для современного общества.

Тема 12. Наука как источник знания о человеке.

Понимать и характеризовать смысл понятия «гуманитарное знание»; определять нравственный смысл гуманитарного знания, его системообразующую роль в современной культуре; характеризовать понятие «культура» как процесс самопознания общества, как его внутреннюю самоактуализацию; осознавать и доказывать взаимосвязь различных областей гуманитарного знания.

Тема 13. Этика и нравственность как категории духовной культуры. Характеризовать многосторонность понятия «этика»; понимать особенности этики как науки; объяснять понятия «добро» и «зло» с помощью примеров в истории и культуре народов России и соотносить их с личным опытом; обосновывать важность и необходимость нравственности для социального благополучия общества и личности.

Тема 14. Самопознание (практическое занятие).

Характеризовать понятия «самопознание», «автобиография», «автопортрет», «рефлексия»; уметь соотносить понятия «мораль», «нравственность», «ценности» с самопознанием и

рефлексией на доступном для обучающихся уровне;

доказывать и обосновывать свои нравственные убеждения.

Тематический блок 3. «Человек как член общества».

Тема 15. Труд делает человека человеком.

Характеризовать важность труда и его роль в современном обществе;

соотносить понятия «добросовестный труд» и «экономическое благополучие»;

объяснять понятия «безделье», «лень», «тунеядство»;

понимать важность и уметь обосновать необходимость их преодоления для самого себя;

оценивать общественные процессы в области общественной оценки труда;

осознавать и демонстрировать значимость трудолюбия, трудовых подвигов, социальной ответственности за свой труд; объяснять важность труда и его экономической стоимости;

знать и объяснять понятия «безделье», «лень», «тунеядство», с одной стороны, и «трудолюбие», «подвиг труда», «ответственность», с другой стороны, а также «общественная оценка труда».

Тема 16. Подвиг: как узнать героя?

Характеризовать понятия «подвиг», «героизм», «самопожертвование»;

понимать отличия подвига на войне и в мирное время; уметь доказывать

важность героических примеров для жизни общества; знать и называть

героев современного общества и исторических личностей;

обосновывать разграничение понятий «героизм» и «псевдогероизм» через значимость для общества и понимание последствий.

Тема 17. Люди в обществе: духовно-нравственное взаимовлияние. Характеризовать понятие «социальные отношения»;

понимать смысл понятия «человек как субъект социальных отношений» в приложении к его нравственному и духовному развитию; осознавать роль малых и больших социальных групп в нравственном состоянии личности; обосновывать понятия «дружба», «предательство», «честь», «коллективизм» и приводить примеры из истории, культуры и литературы; обосновывать важность и находить нравственные основания социальной взаимопомощи,

в том числе благотворительности; понимать и характеризовать понятие «этика предпринимательства» в социальном аспекте. Тема 18. Проблемы современного общества как отражение его духовно-нравственного самосознания.

Характеризовать понятие «социальные проблемы современного общества» как многостороннее явление, в том числе обусловленное несовершенством духовно-нравственных идеалов и ценностей; приводить примеры таких понятий как «бедность», «асоциальная семья», «сиротство», знать и уметь обосновывать пути преодоления их последствий на доступном для понимания уровне; обосновывать важность понимания роли государства в преодолении этих проблем, а также

необходимость помощи в преодолении этих состояний со стороны общества.

Тема 19. Духовно-нравственные ориентиры социальных отношений.

Характеризовать понятия «благотворительность», «меценатство», «милосердие»,

«волонтерство», «социальный проект», «гражданская и социальная ответственность», «общественные блага», «коллективизм» в их взаимосвязи; анализировать и выявлять общие черты традиций благотворительности, милосердия, добровольной помощи, взаимовыручки у представителей разных этносов и религий; уметь самостоятельно находить информацию о благотворительных, волонтерских и социальных проектах в регионе своего проживания.

Тема 20. Гуманизм как сущностная характеристика духовно-нравственной культуры народов России.

Характеризовать понятие «гуманизм» как источник духовно-нравственных ценностей русского народа; находить и обосновывать проявления гуманизма в историко-культурном наследии

народов России; знать и понимать важность гуманизма для формирования высоконравственной личности, государственной политики, взаимоотношений в обществе; находить и объяснять гуманистические проявления в современной культуре.

Тема 21. Социальные профессии, их важность для сохранения духовно-нравственного облика общества.

Характеризовать понятия «социальные профессии», «помогающие профессии»; иметь представление о духовно-нравственных качествах, необходимых представителям социальных профессий; осознавать и обосновывать ответственность личности при выборе социальных профессий; приводить примеры из литературы и истории, современной жизни, подтверждающие данную точку зрения.

Тема 22. Выдающиеся благотворители в истории. Благотворительность как нравственный долг.

Характеризовать понятие «благотворительность» и его эволюцию в истории России; доказывать важность меценатства в современном обществе для общества в целом и для духовно-нравственного развития личности самого мецената; характеризовать понятие «социальный долг», обосновывать его важную роль в жизни общества; приводить примеры выдающихся благотворителей в истории и современной России; понимать смысл внеэкономической благотворительности: волонтерской деятельности, аргументированно объяснять её важность.

Тема 23. Выдающиеся учёные России. Наука как источник социального и духовного прогресса общества.

Характеризовать понятие «наука»; уметь аргументированно обосновывать важность науки в современном обществе, прослеживать её связь с научно-техническим и социальным прогрессом; называть имена выдающихся учёных России;

обосновывать важность понимания истории науки, получения и обоснования научного знания; характеризовать и доказывать важность науки для благополучия общества, страны и государства; обосновывать важность морали и нравственности в науке, её роль и вклад в доказательство этих понятий.

Тема 24. Моя профессия (практическое занятие).

Характеризовать понятие «профессия», предполагать характер и цель труда в определённой профессии; обосновывать преимущества выбранной профессии, характеризовать её вклад в общество,

называть духовно-нравственные качества человека, необходимые в этом виде труда.

Тематический блок 4. «Родина и патриотизм».

Тема 25. Гражданин.

Характеризовать понятия «Родина» и «гражданство», объяснять их взаимосвязь; понимать духовно-нравственный характер патриотизма, ценностей гражданского самосознания; понимать и уметь обосновывать нравственные качества гражданина.

Тема 26. Патриотизм.

Характеризовать понятие «патриотизм»; приводить примеры патриотизма в истории и современном обществе; различать истинный и ложный патриотизм через ориентированность на ценности толерантности, уважения к другим народам, их истории и культуре; уметь обосновывать важность патриотизма. Тема 27. Защита Родины: подвиг или долг? Характеризовать понятия «война» и «мир»; доказывать важность сохранения мира и согласия; обосновывать роль защиты Отечества, её важность для гражданина; понимать особенности защиты чести Отечества в спорте, науке, культуре; характеризовать понятия «военный подвиг», «честь», «доблесть», обосновывать их важность, приводить примеры их проявлений.

Тема 28. Государство. Россия – наша родина. Характеризовать понятие «государство»;

уметь выделять и формулировать основные особенности Российского государства с использованием исторических фактов и духовно-нравственные ценностей; характеризовать понятие «закон» как существенную часть гражданской идентичности человека; характеризовать понятие «гражданская идентичность», соотносить это понятие с необходимыми нравственными качествами человека.

Тема 29. Гражданская идентичность (практическое занятие).

Охарактеризовать свою гражданскую идентичность, её составляющие: этническую, религиозную, гендерную идентичности; обосновывать важность духовно-нравственных качеств гражданина, указывать их источники.

Тема 30. Моя школа и мой класс (практическое занятие).

Характеризовать понятие «добрые дела» в контексте оценки собственных действий, их нравственного характера; находить примеры добрых дел в реальности и уметь адаптировать их к потребностям класса.

Тема 31. Человек: какой он? (практическое занятие).

Характеризовать понятие «человек» как духовно-нравственный идеал; приводить примеры духовно-нравственного идеала в культуре; формулировать свой идеал человека и нравственные качества, которые ему присущи.

Тема 32. Человек и культура (проект).

Характеризовать грани взаимодействия человека и культуры; уметь описать в выбранном направлении с помощью известных примеров образ человека, создаваемый произведениями культуры; показать взаимосвязь человека и культуры через их взаимовлияние;

характеризовать основные признаки понятия «человек» с использованием исторических и культурных примеров, их осмысление и оценку, как с положительной, так и с отрицательной стороны.

Предметные результаты освоения программы по изобразительному искусству сгруппированы по учебным модулям.

К концу обучения в 5 классе обучающийся получит следующие предметные результаты по отдельным темам программы по изобразительному искусству.

Модуль № 1 «Декоративно-прикладное и народное искусство»: знать о многообразии видов декоративно-прикладного искусства: народного,

классического, современного, искусства, промыслов; понимать связь декоративно-прикладного искусства с бытовыми потребностями людей,

необходимость присутствия в предметном мире и жилой среде; иметь представление (уметь рассуждать, приводить примеры) о мифологическом и магическом значении орнаментального оформления жилой среды в древней истории человечества, о присутствии в древних орнаментах символического описания мира; характеризовать коммуникативные, познавательные и культовые функции декоративно-

прикладного искусства; уметь объяснять коммуникативное значение декоративного образа в организации

межличностных отношений, в обозначении социальной роли человека, в оформлении предметнопространственной среды; распознавать произведения декоративно-прикладного искусства по материалу (дерево, металл, керамика, текстиль, стекло, камень, кость, другие материалы), уметь характеризовать неразрывную связь декора и материала; распознавать и называть техники исполнения произведений декоративно-прикладного искусства в разных материалах: резьба, роспись, вышивка, ткачество, плетение, ковка, другие техники; знать специфику образного языка декоративного искусства – его знаковую природу, орнаментальность, стилизацию изображения;

различать разные виды орнамента по сюжетной основе: геометрический, растительный, зооморфный, антропоморфный; владеть практическими навыками самостоятельного творческого создания орнаментов

ленточных, сетчатых, центрических; знать о значении ритма, раппорта, различных видов симметрии в построении орнамента и

уметь применять эти знания в собственных творческих декоративных работах; владеть практическими навыками стилизованного – орнаментального лаконичного изображения деталей природы, стилизованного обобщённого изображения представителей животного мира, сказочных и мифологических персонажей с использованием традиционных образов мирового искусства; знать особенности народного крестьянского искусства как целостного мира, в предметной

среде которого выражено отношение человека к труду, к природе, к добру и злу, к жизни в целом;

уметь объяснять символическое значение традиционных знаков народного крестьянского искусства (солярные знаки, древо жизни, конь, птица, мать-земля); знать и самостоятельно изображать конструкцию традиционного крестьянского дома, его декоративное убранство, уметь объяснять функциональное, декоративное и символическое единство его деталей, объяснять крестьянский дом как отражение уклада крестьянской жизни и памятник архитектуры; иметь практический опыт изображения характерных традиционных предметов

крестьянского быта; освоить конструкцию народного праздничного костюма, его образный строй и символическое значение его декора, знать о разнообразии форм и украшений народного праздничного костюма различных регионов страны, уметь изобразить или смоделировать традиционный народный костюм; осознавать произведения народного искусства как бесценное культурное наследие,

хранящее в своих материальных формах глубинные духовные ценности; знать и уметь изображать или конструировать устройство традиционных жилищ разных народов, например, юрты, сакли, хаты-мазанки, объяснять семантическое значение деталей конструкции и декора, их связь с природой, трудом и бытом;

иметь представление и распознавать примеры декоративного оформления жизнедеятельности – быта, костюма разных исторических эпох и народов (например, Древний Египет, Древний Китай, античные Греция и Рим, Европейское Средневековье), понимать разнообразие образов декоративно-прикладного искусства, его единство и целостность для каждой конкретной культуры, определяемые природными условиями и сложившейся историей; объяснять значение народных промыслов и традиций художественного ремесла в

современной жизни; рассказывать о происхождении народных художественных промыслов, о соотношении

ремесла и искусства; называть характерные черты орнаментов и изделий ряда отечественных народных

художественных промыслов; характеризовать древние образы народного искусства в произведениях современных

народных промыслов; уметь перечислять материалы, используемые в народных художественных промыслах:

дерево, глина, металл, стекло; различать изделия народных художественных промыслов по материалу изготовления и

технике декора; объяснять связь между материалом, формой и техникой декора в произведениях народных

промыслов; иметь представление о приёмах и последовательности работы при создании изделий некоторых художественных промыслов; уметь изображать фрагменты орнаментов, отдельные сюжеты, детали или общий вид

изделий ряда отечественных художественных промыслов; характеризовать роль символического знака в современной жизни (герб, эмблема, логотип, указующий или декоративный знак) и иметь опыт творческого создания эмблемы или логотипа; понимать и объяснять значение государственной символики, иметь представление о значении и содержании геральдики; уметь определять и указывать продукты декоративно-прикладной художественной деятельности в окружающей предметно-пространственной среде, обычной жизненной обстановке и характеризовать их образное назначение; ориентироваться в широком разнообразии современного декоративно-прикладного

искусства, различать по материалам, технике исполнения художественное стекло, керамику, ковку, литьё, гобелен и другое;

иметь навыки коллективной практической творческой работы по оформлению пространства школы и школьных праздников.

К концу обучения в 6 классе обучающийся получит следующие предметные результаты по отдельным темам программы по изобразительному искусству.

Модуль № 2 «Живопись, графика, скульптура»: характеризовать различия между пространственными и временными видами искусства и их значение в жизни людей; объяснять причины деления пространственных искусств на виды; знать основные виды живописи, графики и скульптуры, объяснять их назначение в жизни людей.

Язык изобразительного искусства и его выразительные средства:

различать и характеризовать традиционные художественные материалы для графики, живописи, скульптуры; осознавать значение материала в создании художественного образа, уметь различать и

объяснять роль художественного материала в произведениях искусства; иметь практические навыки изображения карандашами разной жёсткости, фломастерами, углём, пастелью и мелками, акварелью, гуашью, лепкой из пластилина, а также использовать возможности применять другие доступные художественные материалы; иметь представление о различных художественных техниках в использовании

художественных материалов; понимать роль рисунка как основы изобразительной деятельности;

иметь опыт учебного рисунка – светотеневого изображения объёмных форм; знать основы линейной перспективы и уметь изображать объёмные геометрические тела

на двухмерной плоскости; знать понятия графической грамоты изображения предмета «освещённая часть», «блик»,

«полутень», «собственная тень», «падающая тень» и уметь их применять в практике рисунка; понимать содержание понятий «тон», «тональные отношения» и иметь опыт их

визуального анализа; обладать навыком определения конструкции сложных форм, геометризации плоскостных

и объёмных форм, умением соотносить между собой пропорции частей внутри целого; иметь опыт линейного рисунка, понимать выразительные возможности линии; иметь опыт творческого композиционного рисунка в ответ на заданную учебную задачу

или как самостоятельное творческое действие; знать основы цветоведения: характеризовать основные и составные цвета,

дополнительные цвета – и значение этих знаний для искусства живописи; определять содержание понятий «колорит», «цветовые отношения», «цветовой контраст»

и иметь навыки практической работы гуашью и акварелью; иметь опыт объёмного изображения (лепки) и начальные представления о пластической

выразительности скульптуры, соотношении пропорций в изображении предметов или животных.

Жанры изобразительного искусства:

объяснять понятие «жанры в изобразительном искусстве», перечислять жанры; объяснять разницу между предметом изображения, сюжетом и содержанием произведения искусства.

Натюрморт:

характеризовать изображение предметного мира в различные эпохи истории человечества и приводить примеры натюрморта в европейской живописи Нового времени; рассказывать о натюрморте в истории русского искусства и роли натюрморта в отечественном искусстве XX в., опираясь на конкретные произведения отечественных художников;

знать и уметь применять в рисунке правила линейной перспективы и изображения объёмного предмета в двухмерном пространстве листа; знать об освещении как средстве выявления объёма предмета, иметь опыт построения композиции натюрморта: опыт

разнообразного расположения предметов на листе, выделения доминанты и целостного соотношения всех применяемых средств выразительности; иметь опыт создания графического натюрморта; иметь опыт создания натюрморта средствами живописи.

Портрет: иметь представление об истории портретного изображения человека в разные эпохи как последовательности изменений представления о человеке; уметь сравнивать содержание портретного образа в искусстве Древнего Рима, эпохи Возрождения и Нового времени; понимать, что в художественном портрете присутствует также выражение идеалов эпохи и авторская позиция художника; узнавать произведения и называть имена нескольких великих портретистов европейского искусства (Леонардо да Винчи, Рафаэль, Микеланджело, Рембрандт и других портретистов); уметь рассказывать историю портрета в русском изобразительном искусстве, называть имена великих художников-портретистов (В. Боровиковский, А. Венецианов, О. Кипренский, В. Тропинин, К. Брюллов, И. Крамской, И. Репин, В. Суриков, В. Серов и другие авторы); знать и претворять в рисунке основные позиции конструкции головы человека, пропорции лица, соотношение лицевой и черепной частей головы; иметь представление о способах объёмного изображения головы человека, создавать зарисовки объёмной конструкции головы, понимать термин «ракурс» и определять его на практике; иметь представление о скульптурном портрете в истории искусства, о выражении характера человека и образа эпохи в скульптурном портрете; иметь начальный опыт лепки головы человека; приобретать опыт графического портретного изображения как нового для себя видения индивидуальности человека; иметь представление о графических портретах мастеров разных эпох, о разнообразии графических средств в изображении образа человека; уметь характеризовать роль освещения как выразительного средства при создании художественного образа; иметь опыт создания живописного портрета, понимать роль цвета в создании портретного образа как средства выражения настроения, характера, индивидуальности героя портрета; иметь представление о жанре портрета в искусстве XX в. – западном и отечественном.

Пейзаж: иметь представление и уметь сравнивать изображение пространства в эпоху Древнего мира, в Средневековом искусстве и в эпоху Возрождения; знать правила построения линейной перспективы и уметь применять их в рисунке; уметь определять содержание понятий: линия горизонта, точка схода, низкий и высокий горизонт, перспективные сокращения, центральная и угловая перспектива; знать правила воздушной перспективы и уметь их применять на практике; характеризовать особенности изображения разных состояний природы в романтическом пейзаже и пейзаже творчества импрессионистов и постимпрессионистов; иметь представление о морских пейзажах И. Айвазовского; иметь представление об особенностях пленэрной живописи и колористической изменчивости состояний природы; знать и уметь рассказывать историю пейзажа в русской живописи, характеризуя

особенности понимания пейзажа в творчестве А. Саврасова, И. Шишкина, И. Левитана и художников XX в. (по выбору); уметь объяснять, как в пейзажной живописи развивался образ отечественной природы и каково его значение в развитии чувства Родины; иметь опыт живописного изображения различных активно выраженных состояний природы; иметь опыт пейзажных зарисовок, графического изображения природы по памяти и представлению; иметь опыт художественной наблюдательности как способа развития интереса к окружающему миру и его художественно-поэтическому видению; иметь опыт изображения городского пейзажа – по памяти или представлению; иметь навыки восприятия образности городского пространства как выражения самобытного лица культуры и истории народа; понимать и объяснять роль культурного наследия в городском пространстве, задачи его охраны и сохранения. Бытовой жанр:

характеризовать роль изобразительного искусства в формировании представлений о жизни людей разных эпох и народов; уметь объяснять понятия «тематическая картина», «станковая живопись», «монументальная живопись», перечислять основные жанры тематической картины; различать тему, сюжет и содержание в жанровой картине, выявлять образ нравственных и ценностных смыслов в жанровой картине; иметь представление о композиции как целостности в организации художественных выразительных средств, взаимосвязи всех компонентов художественного произведения; уметь объяснять значение художественного изображения бытовой жизни людей в понимании истории человечества и современной жизни; осознавать многообразие форм организации бытовой жизни и одновременно единство мира людей; иметь представление об изображении труда и повседневных занятий человека в искусстве разных эпох и народов, различать произведения разных культур по их стилистическим признакам и изобразительным традициям (Древний Египет, Китай, античный мир и другие); иметь опыт изображения бытовой жизни разных народов в контексте традиций их искусства; характеризовать понятие «бытовой жанр» и уметь приводить несколько примеров произведений европейского и отечественного искусства; иметь опыт создания композиции на сюжеты из реальной повседневной жизни, обучаясь художественной наблюдательности и образному видению окружающей действительности.

Исторический жанр:

характеризовать исторический жанр в истории искусства и объяснять его значение для жизни общества, уметь объяснить, почему историческая картина считалась самым высоким жанром произведений изобразительного искусства; знать авторов, иметь представление о содержании таких картин, как «Последний день Помпеи» К. Брюллова, «Боярыня Морозова» В. Сурикова, «Бурлаки на Волге» И. Репина и других; иметь представление о развитии исторического жанра в творчестве отечественных художников XX в.; уметь объяснять, почему произведения на библейские, мифологические темы, сюжеты об

античных героях принято относить к историческому жанру; иметь представление о произведениях «Давид» Микеланджело, «Весна» С. Боттичелли; знать характеристики основных этапов работы художника над тематической картиной:

периода эскизов, периода сбора материала и работы над этюдами, уточнения эскизов, этапов работы над основным холстом; иметь опыт разработки композиции на выбранную историческую тему (художественный проект): сбор материала, работа над эскизами, работа над композицией.

Библейские темы в изобразительном искусстве: знать о значении библейских сюжетов в истории культуры и узнавать сюжеты Священной истории в произведениях искусства; объяснять значение великих – вечных тем в искусстве на основе сюжетов Библии как

«духовную ось», соединяющую жизненные позиции разных поколений; иметь представление о произведениях великих европейских художников на библейские темы. Например, «Сикстинская мадонна» Рафаэля, «Тайная вечеря» Леонардо да Винчи, «Возвращение блудного сына» и «Святое семейство» Рембрандта и другие произведения, в скульптуре «Пьета» Микеланджело и других скульптурах;

знать о картинах на библейские темы в истории русского искусства;

уметь рассказывать о содержании знаменитых русских картин на библейские темы, таких как «Явление Христа народу» А. Иванова, «Христос в пустыне» И. Крамского, «Тайная вечеря» Н. Ге, «Христос и грешница» В. Поленова и других картин; иметь представление о смысловом различии между иконой и картиной на библейские

темы; иметь знания о русской иконописи, о великих русских иконописцах: Андрее Рублёве, Феофане Греке, Дионисии; воспринимать искусство древнерусской иконописи как уникальное и высокое достижение

отечественной культуры; объяснять творческий и деятельный характер восприятия произведений искусства на

основе художественной культуры зрителя; рассуждать о месте и значении изобразительного искусства в культуре, в жизни общества,

в жизни человека.

К концу обучения в 7 классе обучающийся получит следующие предметные результаты по отдельным темам программы по изобразительному искусству.

Модуль № 3 «Архитектура и дизайн»:

характеризовать архитектуру и дизайн как конструктивные виды искусства, то есть искусства художественного построения предметно-пространственной среды жизни людей; объяснять роль архитектуры и дизайна в построении предметно-пространственной среды жизнедеятельности человека; рассуждать о влиянии предметно-пространственной среды на чувства, установки и

поведение человека; рассуждать о том, как предметно-пространственная среда организует деятельность

человека и представления о самом себе; объяснять ценность сохранения культурного наследия, выраженного в архитектуре,

предметах труда и быта разных эпох.

Графический дизайн:

объяснять понятие формальной композиции и её значение как основы языка

конструктивных искусств; объяснять основные средства – требования к композиции; уметь перечислять и объяснять основные типы формальной композиции; составлять различные формальные композиции на плоскости в зависимости от поставленных задач; выделять при творческом построении композиции листа композиционную доминанту; составлять формальные композиции на выражение в них движения и статики; осваивать навыки вариативности в ритмической организации листа; объяснять роль цвета в конструктивных искусствах; различать технологию использования цвета в живописи и в конструктивных искусствах; объяснять выражение «цветовой образ»; применять цвет в графических композициях как акцент или доминанту, объединённые одним стилем; определять шрифт как графический рисунок начертания букв, объединённых общим стилем, отвечающий законам художественной композиции; соотносить особенности стилизации рисунка шрифта и содержание текста, различать «архитектуру» шрифта и особенности шрифтовых гарнитур, иметь опыт творческого воплощения шрифтовой композиции (буквицы); применять печатное слово, типографскую строку в качестве элементов графической композиции; объяснять функции логотипа как представительского знака, эмблемы, торговой марки, различать шрифтовой и знаковый виды логотипа, иметь практический опыт разработки логотипа на выбранную тему; иметь творческий опыт построения композиции плаката, поздравительной открытки или рекламы на основе соединения текста и изображения; иметь представление об искусстве конструирования книги, дизайне журнала, иметь практический творческий опыт образного построения книжного и журнального разворотов в качестве графических композиций.

Социальное значение дизайна и архитектуры как среды жизни человека:

иметь опыт построения объёмно-пространственной композиции как макета архитектурного пространства в реальной жизни; выполнять построение макета пространственно-объёмной композиции по его чертежу; выявлять структуру различных типов зданий и характеризовать влияние объёмов и их сочетаний на образный характер постройки и её влияние на организацию жизнедеятельности людей; знать о роли строительного материала в эволюции архитектурных конструкций и изменении облика архитектурных сооружений; иметь представление, как в архитектуре проявляются мировоззренческие изменения в жизни общества и как изменение архитектуры влияет на характер организации и жизнедеятельности людей; иметь знания и опыт изображения особенностей архитектурно-художественных стилей разных эпох, выраженных в постройках общественных зданий, храмовой архитектуре и частном строительстве, в организации городской среды; характеризовать архитектурные и градостроительные изменения в культуре новейшего времени, современный уровень развития технологий и материалов, рассуждать о социокультурных противоречиях в организации современной городской среды и поисках путей их преодоления; знать о значении сохранения исторического облика города для современной жизни, сохранения архитектурного наследия как важнейшего фактора исторической памяти и понимания своей идентичности; определять понятие «городская среда»; рассматривать и объяснять планировку города как способ организации образа жизни людей; знать различные виды планировки города, иметь опыт разработки построения городского

пространства в виде макетной или графической схемы; характеризовать эстетическое и экологическое взаимное сосуществование природы и архитектуры, иметь представление о традициях ландшафтно-парковой архитектуры и школах ландшафтного дизайна; объяснять роль малой архитектуры и архитектурного дизайна в установке связи между человеком и архитектурой, в «проживании» городского пространства; иметь представление о задачах соотношения функционального и образного в построении формы предметов, создаваемых людьми, видеть образ времени и характер жизнедеятельности человека в предметах его быта; объяснять, в чём заключается взаимосвязь формы и материала при построении предметного мира, объяснять характер влияния цвета на восприятие человеком формы объектов архитектуры и дизайна; иметь опыт творческого проектирования интерьерного пространства для конкретных

задач жизнедеятельности человека; объяснять, как в одежде проявляются характер человека, его ценностные позиции и

конкретные намерения действий, объяснять, что такое стиль в одежде; иметь представление об истории костюма в истории разных эпох, характеризовать

понятие моды в одежде; объяснять, как в одежде проявляются социальный статус человека, его ценностные

ориентации, мировоззренческие идеалы и характер деятельности; иметь представление о конструкции костюма и применении законов композиции в

проектировании одежды, ансамбле в костюме; уметь рассуждать о характерных особенностях современной моды, сравнивать функциональные особенности современной одежды с традиционными функциями одежды прошлых эпох; иметь опыт выполнения практических творческих эскизов по теме «Дизайн современной

одежды», создания эскизов молодёжной одежды для разных жизненных задач (спортивной, праздничной, повседневной и других); различать задачи искусства театрального грима и бытового макияжа, иметь представление об имидж-дизайне, его задачах и социальном бытовании, иметь опыт создания эскизов для макияжа театральных образов и опыт бытового макияжа, определять эстетические и этические границы применения макияжа и стилистики причёски в повседневном быту.

По результатам реализации вариативного модуля обучающийся получит следующие предметные результаты по отдельным темам программы по изобразительному искусству.

Модуль № 4 «Изображение в синтетических, экранных видах искусства и художественная фотография» (вариативный):

знать о синтетической природе – коллективности творческого процесса в синтетических искусствах, синтезирующих выразительные средства разных видов художественного творчества; понимать и характеризовать роль визуального образа в синтетических искусствах; иметь представление о влиянии развития технологий на появление новых видов художественного творчества и их развитии параллельно с традиционными видами искусства.

Художник и искусство театра: иметь представление об истории развития театра и жанровом многообразии театральных

представлений; знать о роли художника и видах профессиональной художественной деятельности в

современном театре; иметь представление о сценографии и символическом характере сценического образа; понимать различие между бытовым костюмом в жизни и сценическим костюмом театрального персонажа, воплощающим характер героя и его эпоху в единстве всего стилистического образа спектакля; иметь представление о творчестве наиболее известных

художников-постановщиков в истории отечественного искусства (эскизы костюмов и декораций в творчестве К. Коровина, И. Билибина, А. Головина и других художников); иметь практический опыт создания эскизов оформления спектакля по выбранной пьесе, иметь применять полученные знания при постановке школьного спектакля; объяснять ведущую роль художника кукольного спектакля как соавтора режиссёра и актёра в процессе создания образа персонажа; иметь практический навык игрового одушевления куклы из простых бытовых предметов; понимать необходимость зрительских знаний и умений – обладания зрительской культурой для восприятия произведений художественного творчества и понимания их значения в интерпретации явлений жизни. Художественная фотография: иметь представление о рождении и истории фотографии, о соотношении прогресса технологий и развитии искусства запечатления реальности в зримых образах; уметь объяснять понятия «длительность экспозиции», «выдержка», «диафрагма»; иметь навыки фотографирования и обработки цифровых фотографий с помощью компьютерных графических редакторов; уметь объяснять значение фотографий «Родиноведения» С.М. Прокудина-Горского для современных представлений об истории жизни в нашей стране; различать и характеризовать различные жанры художественной фотографии; объяснять роль света как художественного средства в искусстве фотографии; понимать, как в художественной фотографии проявляются средства выразительности изобразительного искусства, и стремиться к их применению в своей практике фотографирования; иметь опыт наблюдения и художественно-эстетического анализа художественных фотографий известных профессиональных мастеров фотографии; иметь опыт применения знаний о художественно-образных критериях к композиции кадра при самостоятельном фотографировании окружающей жизни; обретать опыт художественного наблюдения жизни, развивая познавательный интерес и внимание к окружающему миру, к людям; уметь объяснять разницу в содержании искусства живописной картины, графического рисунка и фотоснимка, возможности их одновременного существования и актуальности в современной художественной культуре; понимать значение репортажного жанра, роли журналистов-фотографов в истории XX в. и современном мире; иметь представление о фототворчестве А. Родченко, о том, как его фотографии выражают образ эпохи, его авторскую позицию, и о влиянии его фотографий на стиль эпохи; иметь навыки компьютерной обработки и преобразования фотографий.

Изображение и искусство кино: иметь представление об этапах в истории кино и его эволюции как искусства; уметь объяснять, почему экранное время и всё изображаемое в фильме, являясь условностью, формирует у людей восприятие реального мира; иметь представление об экранных искусствах как монтаже композиционно построенных кадров; знать и объяснять, в чём состоит работа художника-постановщика и специалистов его команды художников в период подготовки и съёмки игрового фильма; объяснять роль видео в современной бытовой культуре; иметь опыт создания видеоролика, осваивать основные этапы создания видеоролика и планировать свою работу по созданию видеоролика; понимать различие задач при создании видеороликов разных жанров: видеорепортажа, игрового короткометражного фильма,

социальной рекламы, анимационного фильма, музыкального клипа, документального фильма; иметь начальные навыки практической работы по видеомонтажу на основе соответствующих компьютерных программ; иметь навык критического осмысления качества снятых роликов;

иметь знания по истории мультипликации и уметь приводить примеры использования электронно-цифровых технологий в современном игровом кинематографе; иметь опыт анализа художественного образа и средств его достижения в лучших отечественных мультфильмах; осознавать многообразие подходов, поэзию и уникальность художественных образов отечественной мультипликации; осваивать опыт создания компьютерной анимации в выбранной технике и в соответствующей компьютерной программе; иметь опыт совместной творческой коллективной работы по созданию анимационного фильма.

Изобразительное искусство на телевидении:

объяснять особую роль и функции телевидения в жизни общества как экранного искусства и средства массовой информации, художественного и научного просвещения, развлечения и организации досуга; знать о создателе телевидения – русском инженере Владимире Зворыкине; осознавать роль телевидения в превращении мира в единое информационное пространство; иметь представление о многих направлениях деятельности и профессиях художника на телевидении; применять полученные знания и опыт творчества в работе школьного телевидения и студии мультимедиа; понимать образовательные задачи зрительской культуры и необходимость зрительских умений; осознавать значение художественной культуры для личностного духовно-нравственного развития и самореализации, определять место и роль художественной деятельности в своей жизни и в жизни общества.

Предметные результаты освоения программы по музыке на уровне основного общего образования.

Предметные результаты характеризуют сформированность у обучающихся основ музыкальной культуры и проявляются в способности к музыкальной деятельности, потребности в регулярном общении с музыкальным искусством во всех доступных формах, органичном включении музыки в актуальный контекст своей жизни.

Обучающиеся, освоившие основную образовательную программу по музыке:

осознают принципы универсальности и всеобщности музыки как вида искусства, неразрывную связь музыки и жизни человека, всего человечества, могут рассуждать на эту тему; воспринимают российскую музыкальную культуру как целостное и самобытное цивилизационное явление; знают достижения отечественных мастеров музыкальной культуры, испытывают гордость за них;

сознательно стремятся к укреплению и сохранению собственной музыкальной идентичности (разбираются в особенностях музыкальной культуры своего народа, стремятся участвовать в исполнении музыки своей национальной традиции, понимают ответственность за сохранение и передачу следующим поколениям музыкальной культуры своего народа); понимают роль музыки как социально значимого явления, формирующего общественные вкусы

и настроения, включенного в развитие политического, экономического, религиозного, иных аспектов развития общества.

К концу изучения модуля № 1 «Музыка моего края» обучающийся научится:

отличать и ценить музыкальные традиции своей родного края, народа; характеризовать особенности творчества народных и профессиональных музыкантов, творческих коллективов своего края; исполнять и оценивать образцы музыкального фольклора и сочинения композиторов своей малой родины.

К концу изучения модуля № 2 «Народное музыкальное творчество России» обучающийся научится:

определять на слух музыкальные образцы, относящиеся к русскому музыкальному фольклору, к музыке народов Северного Кавказа, республик Поволжья, Сибири (не менее трех региональных фольклорных традиций на выбор учителя); различать на слух и исполнять произведения различных жанров фольклорной музыки; определять на слух принадлежность народных музыкальных инструментов к группам духовых, струнных, ударно-шумовых инструментов; объяснять на примерах связь устного народного музыкального творчества и деятельности профессиональных музыкантов в развитии общей культуры страны.

К концу изучения модуля № 3 «Русская классическая музыка» обучающийся научится:

различать на слух произведения русских композиторов-классиков, называть автора, произведение, исполнительский состав; характеризовать музыкальный образ и выразительные средства, использованные композитором, способы развития и форму строения музыкального произведения; исполнять (в том числе фрагментарно, отдельными темами) сочинения русских композиторов; характеризовать творчество не менее двух отечественных композиторов-классиков, приводить примеры наиболее известных сочинений.

К концу изучения модуля № 4 «Жанры музыкального искусства» обучающийся научится:

различать и характеризовать жанры музыки (театральные, камерные и симфонические, вокальные и инструментальные), знать их разновидности, приводить примеры; рассуждать о круге образов и средствах их воплощения, типичных для данного жанра; выразительно исполнять произведения (в том числе фрагменты) вокальных, инструментальных и музыкально-театральных жанров.

К концу изучения модуля № 5 «Музыка народов мира» обучающийся научится:

определять на слух музыкальные произведения, относящиеся к западноевропейской, латиноамериканской, азиатской традиционной музыкальной культуре, в том числе к отдельным самобытным культурно-национальным традициям; различать на слух и исполнять произведения различных жанров фольклорной музыки; определять на слух принадлежность народных музыкальных инструментов к группам духовых, струнных, ударно-шумовых инструментов; различать на слух и узнавать признаки влияния музыки разных народов мира в сочинениях профессиональных композиторов (из числа изученных культурно-национальных традиций и жанров).

К концу изучения модуля № 6 «Европейская классическая музыка» обучающийся научится:

различать на слух произведения европейских композиторов-классиков, называть автора, произведение, исполнительский состав; определять принадлежность музыкального произведения к одному из художественных стилей (барокко, классицизм, романтизм, импрессионизм);

исполнять (в том числе фрагментарно) сочинения композиторов-классиков; характеризовать музыкальный образ и выразительные средства, использованные композитором, способы развития и форму строения музыкального произведения; характеризовать творчество не менее двух композиторов-классиков, приводить примеры наиболее известных сочинений.

К концу изучения модуля № 7 «Духовная музыка» обучающийся научится: различать и характеризовать жанры и произведения русской и европейской духовной музыки; исполнять произведения русской и европейской духовной музыки; приводить примеры сочинений духовной музыки, называть их автора.

К концу изучения модуля № 8 «Современная музыка: основные жанры и направления» обучающийся научится:

определять и характеризовать стили, направления и жанры современной музыки; различать и определять на слух виды оркестров, ансамблей, тембры музыкальных инструментов, входящих в их состав; исполнять современные музыкальные произведения в разных видах деятельности.

К концу изучения модуля № 9 «Связь музыки с другими видами искусства» обучающийся научится:

определять стилевые и жанровые параллели между музыкой и другими видами искусств; различать и анализировать средства выразительности разных видов искусств; импровизировать, создавать произведения в одном виде искусства на основе восприятия произведения другого вида искусства (сочинение, рисунок по мотивам музыкального произведения, озвучивание картин, кинофрагментов) или подбирать ассоциативные пары произведений из разных видов искусств, объясняя логику выбора; высказывать суждения об основной идее, средствах ее воплощения, интонационных особенностях, жанре, исполнителях музыкального произведения.

Предметные результаты освоения программы по труду (технологии) на уровне основного общего образования.

Для всех модулей обязательные предметные результаты:

- организовывать рабочее место в соответствии с изучаемым предметом;
- соблюдать правила безопасного использования ручных и электрифицированных инструментов и оборудования;
- грамотно и осознанно выполнять технологические операции в соответствии с изучаемой технологией.

Предметные результаты освоения содержания модуля «Производство и технологии».

К концу обучения в 5 классе: называть и характеризовать технологии; называть и характеризовать потребности человека; классифицировать технику, описывать назначение техники; объяснять понятия «техника», «машина», «механизм», характеризовать простые механизмы и узнавать их в конструкциях и разнообразных моделях окружающего предметного

мира; использовать метод учебного проектирования, выполнять учебные проекты; называть и характеризовать профессии, связанные с миром техники и технологий.

К концу обучения в 6 классе: называть и характеризовать машины и механизмы;

характеризовать предметы труда в различных видах материального производства; характеризовать профессии, связанные с инженерной и изобретательской деятельностью.

К концу обучения в 7 классе:

приводить примеры развития технологий;

называть и характеризовать народные промыслы и ремесла России;

оценивать области применения технологий, понимать их возможности и ограничения; оценивать условия и риски применимости технологий с позиций экологических

последствий; выявлять экологические

проблемы; характеризовать

профессии, связанные со сферой

дизайна.

К концу обучения в 8 классе: называть основные принципы управления производственным и технологическим

процессами; анализировать возможности и сферу применения современных технологий;

характеризовать направления развития и особенности перспективных технологий;

предлагать предпринимательские идеи, обосновывать их решение; определять

проблему, анализировать потребности в продукте;

владеть методами учебной, исследовательской и проектной деятельности, решения

творческих задач, проектирования, моделирования, конструирования и эстетического

оформления изделий; характеризовать мир профессий, связанных с изучаемыми

технологиями, их

востребованность на рынке труда.

К концу обучения в 9 классе: характеризовать культуру

предпринимательства, виды предпринимательской

деятельности; создавать модели экономической деятельности; разрабатывать бизнес-

проект; оценивать эффективность предпринимательской деятельности;

планировать свое профессиональное образование и профессиональную карьеру.

Предметные результаты освоения содержания модуля «Компьютерная графика.

Черчение».

К концу обучения в 5 классе:

называть виды и области применения графической информации;

называть типы графических изображений (рисунок, диаграмма, графики, графы, эскиз, технический рисунок, чертеж, схема, карта, пиктограмма и другие); называть основные элементы

графических изображений (точка, линия, контур, буквы и

цифры, условные знаки); называть и применять

чертежные инструменты;

читать и выполнять чертежи на листе А4 (рамка, основная надпись, масштаб, виды, нанесение размеров); характеризовать мир профессий, связанных с черчением, компьютерной

графикой, их

востребованность на рынке труда. **К концу обучения в 6 классе:** знать и выполнять основные

правила выполнения чертежей с использованием чертежных

инструментов; знать и использовать для выполнения чертежей инструменты графического редактора; понимать смысл условных графических обозначений, создавать с их помощью графические тексты; создавать тексты, рисунки в графическом редакторе; характеризовать мир профессий, связанных с черчением, компьютерной графикой, их востребованность на рынке труда. **К концу обучения в 7 классе:** называть виды конструкторской документации; называть и характеризовать виды графических моделей; выполнять и оформлять сборочный чертеж; владеть ручными способами вычерчивания чертежей, эскизов и технических рисунков деталей; владеть автоматизированными способами вычерчивания чертежей, эскизов и технических рисунков; уметь читать чертежи деталей и осуществлять расчеты по чертежам; характеризовать мир профессий, связанных с черчением, компьютерной графикой, их востребованность на рынке труда. **К концу обучения в 8 классе:** использовать программное обеспечение для создания проектной документации; создавать различные виды документов; владеть способами создания, редактирования и трансформации графических объектов; выполнять эскизы, схемы, чертежи с использованием чертежных инструментов и приспособлений и (или) с использованием программного обеспечения; создавать и редактировать сложные 3D-модели и сборочные чертежи; характеризовать мир профессий, связанных с черчением, компьютерной графикой, их востребованность на рынке труда. **К концу обучения в 9 классе:** выполнять эскизы, схемы, чертежи с использованием чертежных инструментов и приспособлений и (или) в САПР; создавать 3D-модели в САПР; оформлять конструкторскую документацию, в том числе с использованием САПР; характеризовать мир профессий, связанных с изучаемыми технологиями, их востребованность на рынке труда.

Предметные результаты освоения содержания модуля «3D-моделирование, прототипирование, макетирование».

К концу обучения в 7 классе: называть виды, свойства и назначение моделей; называть виды макетов и их назначение; создавать макеты различных видов, в том числе с использованием программного обеспечения; выполнять развертку и соединять фрагменты макета; выполнять сборку деталей макета; разрабатывать графическую документацию; характеризовать мир профессий, связанных с изучаемыми технологиями макетирования, их востребованность на рынке труда. **К концу обучения в 8 классе:** разрабатывать оригинальные конструкции с использованием 3D-моделей, проводить их испытание, анализ, способы модернизации в зависимости от результатов испытания; создавать 3D-модели, используя программное обеспечение; устанавливать

адекватность модели объекту и целям моделирования; проводить анализ и модернизацию компьютерной модели;

изготавливать прототипы с использованием технологического оборудования (3D-принтер, лазерный гравер и другие); модернизировать прототип в соответствии с поставленной задачей; презентовать изделие; характеризовать мир профессий, связанных с изучаемыми технологиями 3D-моделирования, их востребованность на рынке труда.

К концу обучения в 9 классе: использовать редактор компьютерного трехмерного проектирования для создания моделей сложных объектов; изготавливать прототипы с использованием технологического оборудования (3D-принтер, лазерный гравер и другие); называть и выполнять этапы аддитивного производства; модернизировать прототип в соответствии с поставленной задачей; называть области применения 3D-моделирования; характеризовать мир профессий, связанных с изучаемыми технологиями 3D-моделирования, их востребованность на рынке труда.

Предметные результаты освоения содержания модуля «Труд. Технологии обработки материалов и пищевых продуктов».

К концу обучения в 5 классе:

самостоятельно выполнять учебные проекты в соответствии с этапами проектной деятельности; выбирать идею творческого проекта, выявлять потребность в изготовлении продукта на основе анализа информационных источников различных видов и реализовывать ее в проектной деятельности;

создавать, применять и преобразовывать знаки и символы, модели и схемы; использовать средства и инструменты информационно-коммуникационных технологий для решения прикладных учебно-познавательных задач; называть и характеризовать виды бумаги, ее свойства, способы ее получения и

применения; называть народные промыслы по обработке

древесины; характеризовать свойства конструкционных материалов;

выбирать материалы для изготовления изделий с учетом их свойств, технологий обработки, инструментов и приспособлений; называть и характеризовать виды древесины, пиломатериалов;

выполнять простые ручные операции (разметка, распиливание, строгание, сверление) по обработке изделий из древесины с учетом ее свойств, применять в работе столярные инструменты и приспособления; исследовать, анализировать и сравнивать свойства древесины разных пород деревьев; знать и называть пищевую ценность яиц, круп, овощей;

приводить примеры обработки пищевых продуктов, позволяющие максимально сохранять их пищевую ценность; называть и выполнять технологии первичной обработки овощей, круп; называть и выполнять технологии приготовления блюд из яиц, овощей, круп; называть виды планировки кухни; способы рационального размещения мебели; называть и характеризовать текстильные материалы, классифицировать их, описывать основные этапы производства; анализировать и сравнивать свойства текстильных материалов;

выбирать материалы, инструменты и оборудование для выполнения швейных работ;
использовать ручные инструменты для выполнения швейных работ;
подготавливать швейную машину к работе с учетом правил ее безопасной эксплуатации,
выполнять простые операции машинной обработки (машинные строчки); выполнять
последовательность изготовления швейных изделий, осуществлять контроль
качества; характеризовать группы профессий, описывать тенденции их развития, объяснять
социальное значение групп профессий.

К концу обучения в 6 классе: характеризовать
свойства конструкционных материалов; называть
народные промыслы по обработке металла; называть и
характеризовать виды металлов и их сплавов;
исследовать, анализировать и сравнивать свойства металлов и их сплавов;
классифицировать и характеризовать инструменты, приспособления и технологическое
оборудование; использовать инструменты, приспособления и технологическое оборудование при
обработке тонколистового металла, проволоки; выполнять технологические операции с
использованием ручных инструментов,
приспособлений, технологического оборудования; обрабатывать
металлы и их сплавы слесарным инструментом; знать
пищевую ценность молока и молочных продуктов;
определять качество молочных продуктов, знать правила хранения продуктов; знать и
уметь применять технологии приготовления блюд из молока и молочных
продуктов; называть виды теста, технологии приготовления разных видов
теста; называть национальные блюда из разных видов теста;
называть виды одежды, характеризовать стили одежды;
характеризовать современные текстильные материалы, их получение и свойства;
выбирать текстильные материалы для изделий с учетом их свойств;
самостоятельно выполнять чертеж выкроек швейного изделия;
соблюдать последовательность технологических операций по раскрою, пошиву и отделке
изделия;

выполнять учебные проекты, соблюдая этапы и технологии изготовления проектных
изделий; характеризовать мир профессий, связанных с изучаемыми
технологиями, их
востребованность на рынке труда. **К**

концу обучения в 7 классе:

исследовать и анализировать свойства конструкционных материалов;
выбирать инструменты и оборудование, необходимые для изготовления выбранного
изделия по данной технологии; применять технологии механической обработки
конструкционных материалов; осуществлять доступными средствами контроль качества
изготавливаемого изделия,
находить и устранять допущенные дефекты; выполнять
художественное оформление изделий;
называть современные материалы, анализировать их свойства, возможность применения
в быту и на производстве; осуществлять изготовление субъективно нового продукта, опираясь на
общую технологическую схему; оценивать пределы применимости данной технологии, в том
числе с экономических и экологических позиций; знать пищевую ценность рыбы,

морепродуктов; определять качество рыбы; знать пищевую ценность мяса животных, мяса птицы, определять их качество; знать и уметь применять технологии приготовления блюд из рыбы, знать технологии приготовления из мяса животных, мяса птицы; называть блюда национальной кухни из рыбы, мяса; характеризовать конструкционные особенности костюма; выбирать текстильные материалы для изделий с учетом их свойств; самостоятельно выполнять чертеж выкроек швейного изделия;

соблюдать последовательность технологических операций по раскрою, пошиву и отделке изделия; характеризовать мир профессий, связанных с изучаемыми технологиями, их

востребованность на рынке труда.

Предметные результаты освоения содержания модуля «Робототехника».

К концу обучения в 5 классе: классифицировать и характеризовать

роботов по видам и назначению; знать основные законы

робототехники;

знать и характеризовать назначение деталей робототехнического конструктора;

характеризовать составные части роботов, датчики в современных робототехнических

системах; получить опыт моделирования машин и механизмов с помощью робототехнического

конструктора; применять навыки моделирования машин и механизмов с помощью робототехнического

конструктора; владеть навыками индивидуальной и коллективной деятельности, направленной на

создание робототехнического продукта; характеризовать мир

профессий, связанных с робототехникой.

К концу обучения в 6 классе:

знать виды транспортных роботов, описывать их назначение;

конструировать мобильного робота по схеме; усовершенствовать конструкцию;

программировать мобильного робота;

управлять мобильными роботами в компьютерно-управляемых средах;

знать и характеризовать датчики, использованные при проектировании мобильного

робота; уметь осуществлять робототехнические проекты;

презентовать изделие; характеризовать мир профессий,

связанных с робототехникой.

К концу обучения в 7 классе:

знать виды промышленных роботов, описывать их назначение и функции;

характеризовать беспилотные автоматизированные системы;

знать виды бытовых роботов, описывать их назначение и функции;

использовать датчики и программировать действие учебного робота в зависимости от

задач проекта; осуществлять робототехнические проекты, совершенствовать конструкцию, испытывать

и презентовать результат проекта; характеризовать мир профессий,

связанных с робототехникой.

К концу обучения в 8 классе:

приводить примеры из истории развития беспилотного авиационного, применения

беспилотных летательных аппаратов; характеризовать конструкцию беспилотных летательных аппаратов; описывать сферы их

применения; выполнять сборку беспилотного летательного аппарата;
выполнять пилотирование беспилотных летательных аппаратов;
соблюдать правила безопасного пилотирования беспилотных летательных аппаратов;
характеризовать мир профессий, связанных с робототехникой, их востребованность на
рынке труда.

К концу обучения в 9 классе:

характеризовать автоматизированные и роботизированные системы;
характеризовать современные технологии в управлении автоматизированными и
роботизированными системами (искусственный интеллект, нейротехнологии, машинное зрение,
телеметрия и другие), называть области их применения; характеризовать принципы работы
системы интернет вещей; сферы применения системы
интернет вещей в промышленности и быту; анализировать перспективы
развития беспилотной робототехники;
конструировать и моделировать автоматизированные и робототехнические системы с
использованием материальных конструкторов с компьютерным управлением и обратной связью;
составлять алгоритмы и программы по управлению робототехническими системами;
использовать языки программирования для управления роботами; осуществлять
управление групповым взаимодействием роботов;
соблюдать правила безопасного пилотирования беспилотных летательных аппаратов;
самостоятельно осуществлять робототехнические проекты;
характеризовать мир профессий, связанных с робототехникой, их востребованность на
рынке труда.

**Предметные результаты освоения программы по физической культуре на уровне
основного общего образования.**

К концу обучения в 5 классе обучающийся научится: выполнять требования
безопасности на уроках физической культуры, на самостоятельных
занятиях физическими упражнениями в условиях активного отдыха и досуга; проводить
измерение индивидуальной осанки и сравнивать её показатели со стандартами, составлять
комплексы упражнений по коррекции и профилактике её нарушения, планировать их
выполнение в режиме дня; составлять дневник физической культуры и вести в нём наблюдение
за показателями
физического развития и физической подготовленности, планировать содержание и регулярность
проведения самостоятельных занятий; осуществлять профилактику утомления во время учебной
деятельности, выполнять
комплексы упражнений физкультминуток, дыхательной и зрительной гимнастики; выполнять
комплексы упражнений оздоровительной физической культуры на развитие
гибкости, координации и формирование телосложения; выполнять опорный прыжок с разбега
способом «ноги врозь» (мальчики) и способом
«напрыгивания с последующим спрыгиванием» (девочки); выполнять упражнения в висах и
упорах на низкой гимнастической перекладине (мальчики), в передвижениях по
гимнастическому бревну ходьбой и приставным шагом с поворотами, подпрыгиванием на двух
ногах на месте и с продвижением (девочки); передвигаться по гимнастической стенке
приставным шагом, лазать разноимённым
способом вверх и по диагонали; выполнять бег с равномерной скоростью с высокого
старта по учебной дистанции; демонстрировать технику прыжка в длину с

разбега способом «согнув ноги»; передвигаться на лыжах попеременным двухшажным ходом (для бесснежных районов – имитация передвижения); тренироваться в упражнениях общефизической и специальной физической подготовки с

учётом индивидуальных и возрастно-половых особенностей; демонстрировать технические действия в спортивных играх:

баскетбол (ведение мяча с равномерной скоростью в разных направлениях, приём и передача мяча двумя руками от груди с места и в движении); волейбол (приём и передача мяча двумя руками снизу и сверху с места и в движении, прямая нижняя подача); футбол (ведение мяча с равномерной скоростью в разных направлениях, приём и передача мяча, удар по неподвижному мячу с небольшого разбега). **К**

концу обучения в 6 классе обучающийся научится:

характеризовать Олимпийские игры современности как международное культурное явление, роль Пьера де Кубертена в их историческом возрождении, обсуждать историю возникновения девиза, символики и ритуалов Олимпийских игр; измерять индивидуальные показатели физических качеств, определять их соответствие

возрастным нормам и подбирать упражнения для их направленного развития; контролировать режимы физической нагрузки по частоте пульса и степени утомления организма по внешним признакам во время самостоятельных занятий физической подготовкой; подготавливать места для самостоятельных занятий физической культурой и спортом в

соответствии с правилами техники безопасности и гигиеническими требованиями; отбирать упражнения оздоровительной физической культуры и составлять из них комплексы физкультурминуток и физкультурпауз для оптимизации работоспособности и снятия мышечного утомления в режиме учебной деятельности; составлять и выполнять акробатические комбинации из разученных упражнений,

наблюдать и анализировать выполнение другими обучающимися, выявлять ошибки и предлагать способы устранения; выполнять лазанье по канату в три приёма (мальчики), составлять и выполнять

комбинацию на низком бревне из стилизованных общеразвивающих и сложно-координированных упражнений (девочки); выполнять беговые упражнения с максимальным ускорением, использовать их в самостоятельных занятиях для развития быстроты и равномерный бег для развития общей выносливости; выполнять прыжок в высоту с разбега способом «перешагивание», наблюдать и анализировать его выполнение другими обучающимися, сравнивая с заданным образцом, выявлять ошибки и предлагать способы устранения; выполнять передвижение на лыжах одновременным одношажным ходом, наблюдать и анализировать его выполнение другими обучающимися, сравнивая с заданным образцом, выявлять ошибки и предлагать способы устранения (для бесснежных районов – имитация передвижения); тренироваться в упражнениях общефизической и специальной физической подготовки с учётом индивидуальных и возрастно-половых особенностей; выполнять правила и демонстрировать технические действия в спортивных играх:

баскетбол (технические действия без мяча, броски мяча двумя руками снизу и от груди с места, использование разученных технических действий в условиях игровой деятельности); волейбол (приём и передача мяча двумя руками снизу и сверху в разные зоны площадки

соперника, использование разученных технических действий в условиях игровой деятельности); футбол (ведение мяча с разной скоростью передвижения, с ускорением в разных направлениях, удар по катящемуся мячу с разбега, использование разученных технических действий в условиях игровой деятельности). **К концу обучения в 7 классе обучающийся научится:** проводить анализ причин зарождения современного олимпийского движения, давать характеристику основным этапам его развития в СССР и современной России; объяснять положительное влияние занятий физической культурой и спортом на воспитание личностных качеств современных обучающихся, приводить примеры из собственной жизни; объяснять понятие «техника физических упражнений», руководствоваться правилами технической подготовки при самостоятельном обучении новым физическим упражнениям, проводить процедуры оценивания техники их выполнения; составлять планы самостоятельных занятий физической и технической подготовкой, распределять их в недельном и месячном циклах учебного года, оценивать их оздоровительный эффект с помощью «индекса Кетле» и «ортостатической пробы» (по образцу); выполнять лазанье по канату в два приёма (юноши) и простейшие акробатические пирамиды в парах и тройках (девушки); составлять и самостоятельно разучивать комплекс степ-аэробики, включающий упражнения в ходьбе, прыжках, спрыгивании и запрыгивании с поворотами, разведением рук и ног (девушки); выполнять стойку на голове с опорой на руки и включать её в акробатическую комбинацию из ранее освоенных упражнений (юноши); выполнять беговые упражнения с преодолением препятствий способами «наступление» и «прыжковый бег», применять их в беге по пересечённой местности; выполнять метание малого мяча на точность в неподвижную, качающуюся и катящуюся с разной скоростью мишень; выполнять переход с передвижения попеременным двухшажным ходом на передвижение одновременным одношажным ходом и обратно во время прохождения учебной дистанции, наблюдать и анализировать его выполнение другими обучающимися, сравнивая с заданным образцом, выявлять ошибки и предлагать способы устранения (для бесснежных районов – имитация перехода); тренироваться в упражнениях общефизической и специальной физической подготовки с учётом индивидуальных и возрастно-половых особенностей; демонстрировать и использовать технические действия спортивных игр: баскетбол (передача и ловля мяча после отскока от пола, броски мяча двумя руками снизу и от груди в движении, использование разученных технических действий в условиях игровой деятельности); волейбол (передача мяча за голову на своей площадке и через сетку, использование разученных технических действий в условиях игровой деятельности); футбол (средние и длинные передачи футбольного мяча, тактические действия при выполнении углового удара и вбрасывании мяча из-за боковой линии, использование разученных технических действий в условиях игровой деятельности). **К концу обучения в 8 классе обучающийся научится:** проводить анализ основных направлений развития физической культуры в Российской Федерации, характеризовать содержание основных форм их организации; анализировать понятие «всестороннее и гармоничное физическое развитие», раскрывать критерии и приводить примеры, устанавливать связь с наследственными факторами и занятиями физической культурой и спортом; проводить занятия оздоровительной гимнастикой по коррекции индивидуальной формы

осанки и избыточной массы тела; составлять планы занятия спортивной тренировкой, определять их целевое содержание в соответствии с индивидуальными показателями развития основных физических качеств; выполнять гимнастическую комбинацию на гимнастическом бревне из ранее освоенных упражнений с добавлением элементов акробатики и ритмической гимнастики (девушки); выполнять комбинацию на параллельных брусьях с включением упражнений в упоре на руках, кувырка вперёд и соскока, наблюдать их выполнение другими обучающимися и сравнивать с заданным образцом, анализировать ошибки и причины их появления, находить способы устранения (юноши); выполнять прыжок в длину с разбега способом «прогнувшись», наблюдать и анализировать технические особенности в выполнении другими обучающимися, выявлять ошибки и предлагать способы устранения; выполнять тестовые задания комплекса ГТО в беговых и технических легкоатлетических дисциплинах в соответствии с установленными требованиями к их технике; выполнять передвижение на лыжах одновременным бесшажным ходом, переход с попеременного двухшажного хода на одновременный бесшажный ход, преодоление естественных препятствий на лыжах широким шагом, перешагиванием, перелазанием (для бесснежных районов – имитация передвижения); соблюдать правила безопасности в бассейне при выполнении плавательных упражнений; выполнять прыжки в воду со стартовой тумбы; выполнять технические элементы плавания кролем на груди в согласовании с дыханием; тренироваться в упражнениях общефизической и специальной физической подготовки с учётом индивидуальных и возрастно-половых особенностей; демонстрировать и использовать технические действия спортивных игр:

баскетбол (передача мяча одной рукой снизу и от плеча, бросок в корзину двумя и одной рукой в прыжке, тактические действия в защите и нападении, использование разученных технических и тактических действий в условиях игровой деятельности); волейбол (прямой нападающий удар и индивидуальное блокирование мяча в прыжке с места, тактические действия в защите и нападении, использование разученных технических и тактических действий в условиях игровой деятельности); футбол (удары по неподвижному, катящемуся и летящему мячу с разбега внутренней и внешней частью подъёма стопы, тактические действия игроков в нападении и защите, использование разученных технических и тактических действий в условиях игровой деятельности). **К концу обучения в 9 классе обучающийся научится:**

отстаивать принципы здорового образа жизни, раскрывать эффективность его форм в профилактике вредных привычек, обосновывать пагубное влияние вредных привычек на здоровье человека, его социальную и производственную деятельность; понимать пользу туристских подходов как формы организации здорового образа жизни, выполнять правила подготовки к пешим походам, требования безопасности при передвижении и организации бивуака; объяснять понятие «профессионально-прикладная физическая культура», её целевое предназначение, связь с характером и особенностями профессиональной деятельности, понимать необходимость занятий профессионально-прикладной физической подготовкой обучающихся общеобразовательной организации; использовать приёмы массажа и применять их в процессе самостоятельных занятий

физической культурой и спортом, выполнять гигиенические требования к процедурам массажа; измерять индивидуальные функциональные резервы организма с помощью проб Штанге, Генча, «задержки дыхания», использовать их для планирования индивидуальных занятий спортивной и профессионально-прикладной физической подготовкой; определять характер травм и ушибов,

встречающихся на самостоятельных занятиях физическими упражнениями и во время активного отдыха, применять способы оказания первой помощи; составлять и выполнять комплексы упражнений из разученных акробатических упражнений с повышенными требованиями к технике их выполнения (юноши); составлять и выполнять гимнастическую комбинацию на высокой перекладине из разученных упражнений, с включением элементов размахивания и соскока вперед способом «прогнувшись» (юноши); составлять и выполнять композицию упражнений черлидинга с построением пирамид, элементами степ-аэробики и акробатики (девушки); составлять и выполнять комплекс ритмической гимнастики с включением элементов художественной гимнастики, упражнений на гибкость и равновесие (девушки); совершенствовать технику беговых и прыжковых упражнений в процессе самостоятельных занятий технической подготовкой к выполнению нормативных требований комплекса ГТО; совершенствовать технику передвижения лыжными ходами в процессе самостоятельных занятий технической подготовкой к выполнению нормативных требований комплекса ГТО; соблюдать правила безопасности в бассейне при выполнении плавательных упражнений; выполнять повороты кувырком, маятником; выполнять технические элементы брассом в согласовании с дыханием; совершенствовать технические действия в спортивных играх: баскетбол, волейбол, футбол, взаимодействовать с игроками своих команд в условиях игровой деятельности, при организации тактических действий в нападении и защите; тренироваться в упражнениях общефизической и специальной физической подготовки с учётом индивидуальных и возрастно-половых особенностей.

Предметные результаты освоения программы по ОБЗР на уровне основного общего образования обеспечивают:

- 1) сформированность представлений о значении безопасного и устойчивого развития для государства, общества, личности; фундаментальных ценностях и принципах, формирующих основы российского общества, безопасности страны, закрепленных в Конституции Российской Федерации, правовых основах обеспечения национальной безопасности, угрозах мирного и военного характера;
- 2) освоение знаний о мероприятиях по защите населения при чрезвычайных ситуациях природного, техногенного и биолого-социального характера, возникновении военной угрозы; формирование представлений о роли гражданской обороны и ее истории; знание порядка действий при сигнале «Внимание всем!»; знание об индивидуальных и коллективных мерах защиты и сформированность представлений о порядке их применения;
- 3) сформированность чувства гордости за свою Родину, ответственного отношения к выполнению конституционного долга - защите Отечества; овладение знаниями об истории возникновения и развития военной организации государства, функции и задачи современных Вооруженных сил Российской Федерации, знание особенностей добровольной и обязательной подготовки к военной службе;
- 4) сформированность представлений о назначении, боевых свойствах и общем устройстве стрелкового оружия;
- 5) овладение основными положениями общевоинских уставов Вооруженных Сил Российской Федерации и умение их применять при выполнении обязанностей воинской службы;
- 6) сформированность представлений о культуре безопасности жизнедеятельности, понятиях «опасность», «безопасность», «риск», знание универсальных правил безопасного

поведения, готовность применять их на практике, используя освоенные знания и умения, освоение основ проектирования собственной безопасной жизнедеятельности с учетом природных, техногенных и социальных рисков;

7) знание правил дорожного движения, пожарной безопасности, безопасного поведения в быту, транспорте, в общественных местах, на природе и умение применять их в поведении;

8) сформированность представлений о порядке действий при возникновении чрезвычайных ситуаций в быту, транспорте, в общественных местах, на природе; умение оценивать и прогнозировать неблагоприятные факторы обстановки и принимать обоснованные решения в опасных и чрезвычайных ситуациях, с учетом реальных условий и возможностей;

9) освоение основ медицинских знаний и владение умениями оказывать первую помощь пострадавшим при потере сознания, остановке дыхания, наружных кровотечениях, попадании инородных тел в верхние дыхательные пути, травмах различных областей тела, ожогах, отморожениях, отравлениях; сформированность социально ответственного отношения к ведению здорового образа жизни, исключающего употребление наркотиков, алкоголя, курения и нанесения иного вреда собственному здоровью и здоровью окружающих;

10) сформированность представлений о правилах безопасного поведения в социуме, овладение знаниями об опасных проявлениях конфликтов, манипулятивном поведении, умения распознавать опасные проявления и формирование готовности им противодействовать;

11) сформированность представлений об информационных и компьютерных угрозах, опасных явлениях в Интернете, знания о правилах безопасного поведения в информационном пространстве и готовность применять их на практике;

12) освоение знаний об основах общественно-государственной системы противодействия экстремизму и терроризму; сформированность представлений об опасности вовлечения в деструктивную, экстремистскую и террористическую деятельность, умение распознавать опасности вовлечения; знания правил безопасного поведения при угрозе или в случае террористического акта;

13) сформированность активной жизненной позиции, умений и навыков личного участия в обеспечении мер безопасности личности, общества и государства;

14) понимание роли государства в обеспечении государственной и международной безопасности, обороны, в противодействии основным вызовам современности: терроризму, экстремизму, незаконному распространению наркотических средств.

Достижение результатов освоения программы ОБЗР обеспечивается посредством включения в указанную программу предметных результатов освоения модулей ОБЗР:

Предметные результаты по модулю № 1 «Безопасное и устойчивое развитие личности, общества, государства»:

объяснять значение Конституции Российской Федерации;

раскрывать содержание статей 2, 4, 20, 41, 42, 58, 59 Конституции Российской Федерации, пояснять их значение для личности и общества; объяснять значение Стратегии национальной безопасности Российской Федерации,

утвержденной Указом Президента Российской Федерации от 2 июля 2021 г. № 400; раскрывать понятия «национальные интересы» и «угрозы национальной безопасности»,

приводить примеры; раскрывать классификацию чрезвычайных ситуаций по масштабам и источникам

возникновения, приводить примеры; раскрывать способы информирования и оповещения населения о чрезвычайных ситуациях; перечислять основные этапы развития гражданской обороны, характеризовать роль гражданской обороны при чрезвычайных ситуациях и угрозах военного характера; выработать навыки безопасных действий при получении сигнала «Внимание всем!»; изучить средства индивидуальной и коллективной защиты населения, вырабатывать навыки пользования фильтрующим противогазом; объяснять порядок действий населения при объявлении эвакуации; характеризовать современное состояние Вооружённых Сил Российской Федерации; приводить примеры применения Вооружённых Сил Российской Федерации в борьбе с неонацизмом и международным терроризмом; раскрывать понятия «воинская обязанность», «военная служба»; раскрывать содержание подготовки к службе в армии.

Предметные результаты по модулю № 2 «Военная подготовка. Основы военных знаний»:

иметь представление об истории зарождения и развития Вооружённых Сил Российской Федерации; владеть информацией о направлениях подготовки к военной службе;

понимать необходимость подготовки к военной службе по основным направлениям; осознавать значимость каждого направления подготовки к военной службе в решении комплексных задач; иметь представление о составе, предназначении видов и родов Вооружённых Сил Российской Федерации; понимать функции и задачи Вооружённых Сил Российской Федерации на современном этапе;

понимать значимость военной присяги для формирования образа российского военнослужащего – защитника Отечества; иметь представление об основных образцах вооружения и военной техники; иметь представление о классификации видов вооружения и военной техники; иметь представление об основных тактико-технических характеристиках вооружения и военной техники; иметь представление об организационной структуре отделения и задачах личного состава в бою;

иметь представление о современных элементах экипировки и бронезащиты военнослужащего; знать алгоритм надевания экипировки и средств бронезащиты;

иметь представление о вооружении отделения и тактико-технических характеристиках стрелкового оружия; знать основные характеристики стрелкового оружия и ручных гранат;

знать историю создания уставов и этапов становления современных общевоинских уставов Вооружённых Сил Российской Федерации; знать структуру современных общевоинских уставов и понимать их значение для повседневной жизнедеятельности войск; понимать принцип единоначалия, принятый в Вооружённых Силах Российской Федерации

Федерации; иметь представление о порядке подчиненности и взаимоотношениях военнослужащих; понимать порядок отдачи приказа (приказания) и их выполнения; различать воинские звания и образцы военной формы одежды; иметь представление о воинской дисциплине, ее сущности и значении; понимать принципы достижения воинской дисциплины; уметь оценивать риски нарушения воинской дисциплины; знать основные положения Строевого устава; знать обязанности военнослужащего перед построением и в строю; знать строевые приёмы на месте без оружия; выполнять строевые приёмы на месте без оружия.

Предметные результаты по модулю № 3 «Культура безопасности жизнедеятельности в современном обществе»:

характеризовать значение безопасности жизнедеятельности для человека; раскрывать смысл понятий «опасность», «безопасность», «риск», «культура безопасности жизнедеятельности»; классифицировать и характеризовать источники опасности; раскрывать и обосновывать общие принципы безопасного поведения; моделировать реальные ситуации и решать ситуационные задачи; объяснять сходство и различия опасной и чрезвычайной ситуаций; объяснять механизм перерастания повседневной ситуации в чрезвычайную ситуацию; приводить примеры различных угроз безопасности и характеризовать их; раскрывать и обосновывать правила поведения в опасных и чрезвычайных ситуациях.

Предметные результаты по модулю № 4 «Безопасность в быту»:

объяснять особенности жизнеобеспечения жилища; классифицировать основные источники опасности в быту; объяснять права потребителя, выработать навыки безопасного выбора продуктов питания; характеризовать бытовые отравления и причины их возникновения; характеризовать правила безопасного использования средств бытовой химии; иметь навыки безопасных действий при сборе ртути в домашних условиях в случае, если разбился ртутный термометр; раскрывать признаки отравления, иметь навыки профилактики пищевых отравлений; знать правила и приёмы оказания первой помощи, иметь навыки безопасных действий при отравлениях, промывании желудка; характеризовать бытовые травмы и объяснять правила их предупреждения; знать правила безопасного обращения с инструментами; знать меры предосторожности от укусов различных животных; знать правила и иметь навыки оказания первой помощи при ушибах, переломах, растяжении, вывихе, сотрясении мозга, укусах животных, кровотечениях; владеть правилами комплектования и хранения домашней аптечки; владеть правилами безопасного поведения и иметь навыки безопасных действий при обращении с газовыми и электрическими приборами; владеть правилами безопасного поведения и иметь навыки безопасных действий при опасных ситуациях в подъезде и лифте; владеть правилами и иметь навыки приёмов оказания первой помощи при отравлении

газом и электротравме; характеризовать пожар, его факторы и стадии развития;

объяснять условия и причины возникновения пожаров, характеризовать их возможные последствия; иметь навыки безопасных действий при пожаре дома, на балконе, в подъезде, в лифте; иметь навыки правильного использования первичных средств пожаротушения, оказания

первой помощи;

знать права, обязанности и иметь представление об ответственности граждан в области пожарной безопасности; знать порядок и иметь навыки вызова экстренных служб; знать порядок взаимодействия с

экстренным службами; иметь представление об ответственности за ложные сообщения;

характеризовать меры по предотвращению проникновения злоумышленников в дом; характеризовать ситуации криминогенного характера; знать правила поведения с малознакомыми людьми;

знать правила поведения и иметь навыки безопасных действий при попытке проникновения в дом посторонних; классифицировать аварийные ситуации на коммунальных системах жизнеобеспечения; иметь навыки безопасных действий при авариях на коммунальных системах

жизнеобеспечения.

Предметные результаты по модулю № 5 «Безопасность на транспорте»:

знать правила дорожного движения и объяснять их значение;

перечислять и характеризовать участников дорожного движения и элементы дороги;

знать условия обеспечения безопасности участников дорожного движения; знать правила дорожного движения для пешеходов;

классифицировать и характеризовать дорожные знаки для пешеходов; знать

«дорожные ловушки» и объяснять правила их предупреждения; иметь навыки безопасного перехода дороги;

знать правила применения световозвращающих элементов;

знать правила дорожного движения для пассажиров;

знать обязанности пассажиров маршрутных транспортных средств;

знать правила применения ремня безопасности и детских удерживающих устройств;

иметь навыки безопасных действий пассажиров при опасных и чрезвычайных ситуациях в маршрутных транспортных средствах; знать правила

поведения пассажира мотоцикла;

знать правила дорожного движения для водителя велосипеда, мопеда, лиц, использующих средства индивидуальной мобильности; знать дорожные знаки для водителя велосипеда, сигналы велосипедиста;

знать правила подготовки и выработать навыки безопасного использования велосипеда;

знать требования правил дорожного движения к водителю мотоцикла;

классифицировать дорожно-транспортные происшествия и характеризовать причины их возникновения; иметь навыки безопасных действий очевидца дорожно-транспортного происшествия; знать порядок действий при пожаре на транспорте;

знать особенности и опасности на различных видах транспорта (внеуличного,

железнодорожного, водного, воздушного); знать обязанности пассажиров отдельных видов транспорта; иметь навыки безопасного поведения пассажиров при различных происшествиях на отдельных видах транспорта; знать правила и иметь навыки оказания первой помощи при различных травмах в результате чрезвычайных ситуаций на транспорте; знать способы извлечения пострадавшего из транспорта.

Предметные результаты по модулю № 6 «Безопасность в общественных местах»:

классифицировать общественные места; характеризовать потенциальные источники опасности в общественных местах; знать правила вызова экстренных служб и порядок взаимодействия с ними; уметь планировать действия в случае возникновения опасной или чрезвычайной ситуации; характеризовать риски массовых мероприятий и объяснять правила подготовки к посещению массовых мероприятий; иметь навыки безопасного поведения при беспорядках в местах массового пребывания людей; иметь навыки безопасных действий при попадании в толпу и давку; иметь навыки безопасных действий при обнаружении угрозы возникновения пожара; знать правила и иметь навыки безопасных действий при эвакуации из общественных мест и зданий; знать навыки безопасных действий при обрушениях зданий и сооружений; характеризовать опасности криминогенного и антиобщественного характера в общественных местах; иметь представление о безопасных действиях в ситуациях криминогенного и антиобщественного характера, при обнаружении бесхозных (потенциально опасных) вещей и предметов, а также в случае террористического акта, в том числе при захвате и освобождении заложников; иметь навыки действий при взаимодействии с правоохранительными органами.

Предметные результаты по модулю № 7 «Безопасность в природной среде»: классифицировать и характеризовать чрезвычайные ситуации природного характера; характеризовать опасности в природной среде: дикие животные, змеи, насекомые и паукообразные, ядовитые грибы и растения; иметь представление о безопасных действиях при встрече с дикими животными, змеями, насекомыми и паукообразными; знать правила поведения для снижения риска отравления ядовитыми грибами и растениями; характеризовать автономные условия, раскрывать их опасности и порядок подготовки к ним; иметь представление о безопасных действиях при автономном пребывании в природной среде: ориентирование на местности, в том числе работа с компасом и картой, обеспечение ночлега и питания, разведение костра, подача сигналов бедствия; классифицировать и характеризовать природные пожары и их опасности; характеризовать факторы и причины возникновения пожаров;

иметь представления о безопасных действиях при нахождении в зоне природного пожара; иметь представление о правилах безопасного поведения в горах; характеризовать снежные лавины, камнепады, сели, оползни, их внешние признаки и опасности; иметь представления о безопасных действиях, необходимых для снижения риска попадания в лавину, под камнепад, при попадании в зону селя, при начале оползня; знать общие правила безопасного поведения на водоёмах;

знать правила купания, понимать различия между оборудованными и необорудованными пляжами; знать правила само- и взаимопомощи терпящим бедствие на воде;

иметь представление о безопасных действиях при обнаружении тонущего человека летом и человека в полынье; знать правила поведения при нахождении на плавсредствах и на льду; характеризовать наводнения, их внешние признаки и опасности; иметь представление о безопасных действиях при наводнении; характеризовать цунами, их внешние признаки и опасности;

иметь представление о безопасных действиях при нахождении в зоне цунами; характеризовать ураганы, смерчи, их внешние признаки и опасности; иметь представление о безопасных действиях при ураганах и смерчах; характеризовать грозы, их внешние признаки и опасности; иметь навыки безопасных действий при попадании в грозу; характеризовать землетрясения и извержения вулканов и их опасности;

иметь представление о безопасных действиях при землетрясении, в том числе при попадании под завал; иметь представление о безопасных действиях при нахождении в зоне извержения вулкана; раскрывать смысл понятий «экология» и «экологическая культура»; объяснять значение экологии для устойчивого развития общества;

знать правила безопасного поведения при неблагоприятной экологической обстановке (загрязнении атмосферы).

Предметные результаты по модулю № 8 «Основы медицинских знаний. Оказание первой помощи»:

раскрывать смысл понятий «здоровье» и «здоровый образ жизни» и их содержание, объяснять значение здоровья для человека; характеризовать факторы, влияющие на здоровье человека;

раскрывать содержание элементов здорового образа жизни, объяснять пагубность вредных привычек; обосновывать личную ответственность за сохранение здоровья;

раскрывать понятие «инфекционные заболевания», объяснять причины их возникновения; характеризовать механизм распространения инфекционных заболеваний, выработать

навыки соблюдения мер их профилактики и защиты от них; иметь представление о безопасных действиях при возникновении чрезвычайных ситуаций

биолого-социального происхождения (эпидемия, пандемия); характеризовать основные мероприятия, проводимые государством по обеспечению

безопасности населения при угрозе и во время чрезвычайных ситуаций биолого-социального происхождения (эпидемия, пандемия, эпизоотия, панзоотия, эпифитотия, панфитотия); раскрывать понятие «неинфекционные заболевания» и давать их классификацию; характеризовать факторы риска неинфекционных заболеваний;

иметь навыки соблюдения мер профилактики неинфекционных заболеваний и защиты от них; знать назначение диспансеризации и раскрывать её задачи;

раскрывать понятия «психическое здоровье» и «психическое благополучие»; объяснять понятие «стресс» и его влияние на человека;

иметь навыки соблюдения мер профилактики стресса, раскрывать способы саморегуляции

эмоциональных состояний; раскрывать понятие «первая

помощь» и её содержание; знать состояния,

требуемые оказания первой помощи;

знать универсальный алгоритм оказания первой помощи; знать назначение и состав аптечки первой помощи; иметь навыки действий при оказании первой помощи в

различных ситуациях; характеризовать приёмы психологической поддержки

пострадавшего. **Предметные результаты по модулю № 9 «Безопасность в**

социуме»:

характеризовать общение и объяснять его значение для человека; характеризовать

признаки и анализировать способы эффективного общения; раскрывать приёмы и иметь

навыки соблюдения правил безопасной межличностной

коммуникации и комфортного взаимодействия в группе; раскрывать

признаки конструктивного и деструктивного общения;

раскрывать понятие «конфликт» и характеризовать стадии его развития, факторы и

причины развития; иметь представление о ситуациях возникновения межличностных и групповых

конфликтов; характеризовать безопасные и эффективные способы избегания и разрешения

конфликтных ситуаций; иметь навыки безопасного поведения для снижения риска конфликта и безопасных

действий при его опасных проявлениях; характеризовать способ разрешения конфликта с

помощью третьей стороны (медиатора); иметь представление об опасных формах

проявления конфликта: агрессия, домашнее

насилие и буллинг; характеризовать манипуляции в ходе

межличностного общения;

раскрывать приёмы распознавания манипуляций и знать способы противостояния ей;

раскрывать приёмы распознавания противозаконных проявлений манипуляции (мошенничество,

вымогательство, подстрекательство к действиям, которые могут причинить вред жизни и здоровью, и вовлечение в преступную, асоциальную или деструктивную деятельность) и знать

способы защиты от них; характеризовать современные молодёжные увлечения и опасности, связанные с ними,

знать правила безопасного поведения; иметь навыки безопасного поведения при

коммуникации с незнакомыми людьми.

Предметные результаты по модулю № 10 «Безопасность в информационном пространстве»:

раскрывать понятие «цифровая среда», её характеристики и приводить примеры информационных и компьютерных угроз; объяснять положительные

возможности цифровой среды; характеризовать риски и угрозы

при использовании Интернета;

знать общие принципы безопасного поведения, необходимые для предупреждения возникновения опасных ситуаций в личном цифровом пространстве; характеризовать

опасные явления цифровой среды;

классифицировать и оценивать риски вредоносных программ и приложений, их разновидностей; иметь навыки соблюдения правил кибергигиены для предупреждения

возникновения

опасных ситуаций в цифровой среде; характеризовать основные виды опасного и запрещённого контента в Интернете и

характеризовать его признаки; раскрывать приёмы распознавания опасностей при использовании Интернета; характеризовать противоправные действия в Интернете;

иметь навыки соблюдения правил цифрового поведения, необходимых для снижения рисков и угроз при использовании Интернета (кибербуллинга, вербовки в различные организации и группы); характеризовать деструктивные течения в Интернете, их признаки и опасности; иметь навыки соблюдения правил безопасного использования Интернета, необходимых

для снижения рисков и угроз вовлечения в различную деструктивную деятельность.

Предметные результаты по модулю № 11 «Основы противодействия экстремизму и терроризму»:

объяснять понятия «экстремизм» и «терроризм», раскрывать их содержание, характеризовать причины, возможные варианты проявления и их последствия; раскрывать цели и формы проявления террористических актов, характеризовать их последствия; раскрывать основы общественно-государственной системы, роль личности в

противодействии экстремизму и терроризму; знать уровни террористической опасности и цели контртеррористической операции; характеризовать признаки вовлечения в террористическую деятельность;

иметь навыки соблюдения правил антитеррористического поведения и безопасных действий при обнаружении признаков вербовки; иметь представление о признаках подготовки различных форм терактов, объяснять

признаки подозрительных предметов, иметь навыки безопасных действий при их обнаружении; иметь представление о безопасных действиях в случае теракта (нападение террористов и попытка захвата заложников, попадание в заложники, огневой налёт, наезд транспортного средства, подрыв взрывного устройства).

Предметные результаты освоения программы по курсу «Функциональная грамотность (математическая)» на уровне основного общего образования (5-6 класс)

Предполагается поэтапное развитие различных умений, составляющих основу функциональной грамотности.

В 5 классе обучающиеся учатся находить и извлекать информацию различного предметного содержания из текстов, схем, рисунков, таблиц, диаграмм, представленных как на бумажных, так и электронных носителях. Используются тексты различные по оформлению, стилистике, форме. Информация представлена в различном контексте (семья, дом, друзья, природа, учеба, работа и производство, общество и др.).

В 6 классе формируется умение применять знания о математических, естественнонаучных, финансовых и общественных явлениях для решения

Основные виды деятельности обучающихся: самостоятельное чтение и обсуждение полученной информации с помощью вопросов (беседа, дискуссия, диспут); выполнение

практических заданий; поиск и обсуждение материалов в сети Интернет; решение ситуационных и практико-ориентированных задач; проведение экспериментов и опытов.

Предметные результаты освоения программы по курсу «Языковая грамотность» на уровне основного общего образования (5 класс)

Предметными результатами освоения курса являются:

- 1) представление о русском языке как языке русского народа, государственном языке Российской Федерации, средстве межнационального общения, консолидации и единения народов России; о связи языка и культуры народа; роли родного языка в жизни человека и общества;
- 2) понимание определяющей роли языка в развитии интеллектуальных и творческих способностей личности, при получении образования, а также роли русского языка в процессе самообразования;
- 3) владение всеми видами речевой деятельности, орфографической, пунктуационной грамотностью.

Предметные результаты освоения программы по курсу «Геометрический практикум» на уровне основного общего образования (7 класс)

Наглядная геометрия Ученик научится:

- 1) распознавать на чертежах, рисунках, моделях и в окружающем мире плоские и пространственные геометрические фигуры;
- 2) распознавать развёртки куба, прямоугольного параллелепипеда;
- 3) определять по линейным размерам развёртки фигуры линейные размеры самой фигуры и наоборот;
- 4) вычислять объём прямоугольного параллелепипеда. **Геометрические фигуры**

Ученик научится:

- 1) распознавать и изображать на чертежах и рисунках геометрические фигуры и их конфигурации;
- 2) находить значения длин линейных элементов фигур и их отношения, градусную меру углов от 0 до 180° , применяя определения, свойства и признаки фигур и их элементов;
- 3) решать несложные задачи на построение, применяя основные алгоритмы построения с помощью циркуля и линейки.

Измерение геометрических величин Ученик

научится:

- 1) использовать свойства измерения длин и углов при решении задач на нахождение длины отрезка, градусной меры угла;
- 2) решать практические задачи, связанные с нахождением геометрических величин (используя при необходимости справочники и технические средства).

Предметные результаты освоения программы по курсу «Практико - ориентированные задачи в курсе математики» на уровне основного общего образования (8 класс)

К концу обучения в 8 классе обучающийся получит следующие предметные результаты:

Решать практико-ориентированные задачи, связанные с отношением величин, пропорциональностью величин, процентами, интерпретировать результаты решения задач с учётом ограничений, связанных со свойствами рассматриваемых объектов.

Задачи о тарифах мобильной связи, выборе пакетов услуг

Работать с таблицами, графиками; применять основное свойство пропорции; находить проценты.

Задачи о теплице

Округлять действительные числа, выполнять прикидку результата вычислений, оценку числовых выражений, находить значение площади; периметра геометрических фигур **Задачи о плане приусадебного участка, выборе системы отопления**

Работать с единицами измерения; округлять действительные числа, находить процент от числа, число по его проценту; дробь от числа, число по его дроби; разбираться в изображении рисунков, планов и масштабах фигур; работать с графиками; работать с геометрическими формулами; знаковой символикой

Задачи о земельных участках, склоне холма, террасах и урожайности

Применять теорему Пифагора; работать с текстом, с таблицей; геометрическими формулами; выбирать наиболее выгодные условия для покупки и транспортировки товаров

Задачи про автомобильные шины

Разбираться в изображении рисунков, планов и масштабах фигур; работать с геометрическими формулами; с единицами измерения

Задачи про формат листа

Разбираться в изображении рисунков, планов и масштабах фигур; работать с геометрическими формулами; с единицами измерения

Задачи о планировке двухкомнатной квартиры

Работа с единицами измерения; находить процент от числа, число по его проценту; дробь от числа, число по его дроби; разбираться в изображении рисунков, планов и масштабах фигур; работать с графиками; работать с геометрическими формулами; знаковой символикой **Задачи**

об автозаправочной станции

Работа с единицами измерения; находить процент от числа, число по его проценту; дробь от числа, число по его дроби; разбираться в изображении рисунков, планов и масштабах фигур; работать с графиками; работать с геометрическими формулами; знаковой символикой. Разбираться в изображении рисунков, планов и масштабах фигур; работать с графиками; с геометрическими формулами; знаковой символикой

Задачи про схемы метро

Работать с единицами измерения; с текстом, с таблицей; разбираться в изображении рисунков, планов, схем; **Задачи про зонт**

Округлять действительные числа, выполнять прикидку результата вычислений, оценку числовых выражений, находить значение площади; периметра геометрических фигур

Задачи на движение по трассе (проселочной дороге)

Работа с единицами измерения; находить процент от числа, число по его проценту; дробь от числа, число по его дроби; разбираться в изображении рисунков, планов и масштабах фигур; работать с графиками; работать с геометрическими формулами; знаковой символикой.

Разбираться в изображении рисунков, планов и масштабах фигур; работать с графиками; с геометрическими формулами; знаковой символикой

Задачи о строительстве бани, выборе печи и радиусе

Работать с понятиями производительности труда; зависимости объема выполненной работы от производительности и времени ее выполнения; применять задачи на планирование; выбор наиболее выгодных условий для покупки и транспортировки товаров

Задачи о страховом полисе ОСАГО

Работа с единицами измерения; находить процент от числа, число по его проценту; дробь от числа, число по его дроби; разбираться в изображении рисунков, планов и масштабах фигур; работать с графиками; работать с геометрическими формулами; знаковой символикой. Разбираться в изображении рисунков, планов и масштабах фигур; работать с графиками; с геометрическими формулами; знаковой символикой

Предметные результаты освоения программы по курсу «Развитие функциональной грамотности в рамках курса «Вероятность и статистика» на уровне основного общего образования (9 класс)

К концу обучения в 9 классе обучающийся получит следующие предметные результаты:

Читать информацию, представленную в таблицах, на диаграммах, представлять данные в виде таблиц, строить диаграммы (столбиковые (столбчатые) и круговые) по массивам значений.

Описывать и интерпретировать реальные числовые данные, представленные в таблицах, на диаграммах, графиках.

Использовать для описания данных статистические характеристики: среднее арифметическое, медиана, наибольшее и наименьшее значения, размах.

Иметь представление о случайной изменчивости на примерах цен, физических величин, антропометрических данных, иметь представление о статистической устойчивости.

Извлекать и преобразовывать информацию, представленную в виде таблиц, диаграмм, графиков, представлять данные в виде таблиц, диаграмм, графиков.

Описывать данные с помощью статистических показателей: средних значений (среднее арифметическое, медиана, наибольшее и наименьшее значения, размах) и мер рассеивания (дисперсия и стандартное отклонение).

Находить частоты числовых значений и частоты событий, в том числе по результатам измерений и наблюдений.

Находить вероятности случайных событий в опытах, зная вероятности элементарных событий, в том числе в опытах с равновероятными элементарными событиями.

Использовать графические модели: дерево случайного эксперимента, диаграммы Эйлера, числовая прямая.

Оперировать понятиями: множество, подмножество, выполнять операции над множествами: объединение, пересечение, дополнение, перечислять элементы множеств, применять свойства множеств.

Использовать графическое представление множеств и связей между ними для описания процессов и явлений, в том числе при решении задач из других учебных предметов и курсов.

Детализация планируемых результатов обучения по каждому предмету, курсу, модулю содержится в рабочих программах, размещенных на официальном сайте школы в разделе «Образование»

Требования к предметным, метапредметным и личностным результатам освоения обучающимися с ОВЗ определяются в адаптированной основной образовательной программе основного общего образования.

1. 3. Система оценки достижения планируемых результатов освоения программы основного общего образования.

1.3.1. Общие положения.

Система оценки достижения планируемых результатов освоения основной образовательной программы основного общего образования (далее – система оценки) в соответствии с ФГОС ООО, «независимо от формы получения основного общего образования и формы обучения является основой объективной оценки соответствия установленным требованиям образовательной деятельности и подготовки обучающихся, освоивших программу основного общего образования». Система оценки является частью управления качеством образования в школе, служит основой при разработке образовательной организацией собственных локальных актов.

Система оценки призвана способствовать поддержанию единства всей системы образования, обеспечению преемственности в системе непрерывного образования. Ее основными **функциями** являются ориентация образовательного процесса на достижение планируемых результатов освоения основной образовательной программы основного общего образования и обеспечение эффективной «обратной связи», позволяющей осуществлять управление образовательным процессом. Основными **направлениями и целями** оценочной деятельности в образовательной организации являются:

- ✚ оценка образовательных достижений обучающихся на различных этапах обучения как основа их промежуточной и итоговой аттестации, а также основа процедур внутреннего мониторинга образовательной организации, мониторинговых исследований муниципального, регионального и федерального уровней;

- ✚ оценка результатов деятельности педагогических кадров как основа аттестационных процедур; ✚ оценка результатов деятельности образовательной организации как основа аккредитационных процедур.

Основным объектом системы оценки, ее содержательной и критериальной базой выступают требования ФГОС, которые конкретизируются в планируемых результатах освоения обучающимися основной образовательной программы ОО

Система оценки включает **процедуры** внутренней и внешней оценки. **Внутренняя** оценка включает:

- ✚ стартовую диагностику; текущую и тематическую оценку; итоговую оценку;
- ✚ промежуточную аттестацию; психолого-педагогическое наблюдение; внутренний мониторинг образовательных достижений обучающихся.

- ✚ **К внешним** процедурам относятся:

- ✚ итоговая аттестация,
- ✚ независимая оценка качества образования и мониторинговые исследования муниципального, регионального и федерального уровней.

Особенности каждой из указанных процедур описаны в п.1.3.3 настоящего документа. В соответствии с ФГОС ООО система оценки образовательной организации реализует системно-деятельностный, уровневый и комплексный подходы к оценке образовательных достижений.

Системно-деятельностный подход к оценке образовательных достижений проявляется в оценке способности учащихся к решению учебно-познавательных и учебно-практических задач, а также в оценке уровня функциональной грамотности учащихся. Он обеспечивается содержанием и критериями оценки, в качестве которых выступают планируемые результаты обучения, выраженные в деятельностной форме и в терминах, обозначающих компетенции функциональной грамотности учащихся.

Уровневый подход служит важнейшей основой для организации индивидуальной работы с учащимися. Он реализуется как по отношению к содержанию оценки, так и к представлению и интерпретации результатов измерений. Уровневый подход реализуется за счет фиксации различных уровней достижения обучающимися планируемых результатов: базового уровня и уровней выше и ниже базового. Достижение базового уровня свидетельствует о способности обучающихся решать типовые учебные задачи, целенаправленно отработываемые со всеми обучающимися в ходе учебного процесса, выступает достаточной основой для продолжения обучения и усвоения последующего учебного материала. Овладение базовым уровнем является достаточным для продолжения обучения и усвоения последующего материала. Комплексный подход к оценке образовательных достижений реализуется с помощью:

✚ оценки предметных и метапредметных результатов; использования комплекса оценочных процедур (стартовой, текущей, тематической, промежуточной) как основы для оценки динамики индивидуальных образовательных достижений и для итоговой оценки; ✚ использования контекстной информации (особенности обучающихся, условия в процессе обучения и др.) для интерпретации полученных результатов в целях управления качеством образования; ✚ использования разнообразных методов и форм оценки, взаимно дополняющих друг друга (стандартизированных устных и письменных работ, проектов, практических работ, командных, исследовательских, творческих работ, самоанализа и самооценки, взаимооценки, наблюдения, испытаний (тестов), динамических показателей усвоения знаний и развитие умений, в том числе формируемых с использованием цифровых технологий).

Комплексный подход к оценке образовательных достижений реализуется через: оценку предметных и метапредметных результатов; использование комплекса оценочных процедур для выявления динамики индивидуальных образовательных достижений обучающихся и для итоговой оценки; использование контекстной информации (об особенностях обучающихся, условиях и процессе обучения и другое) для интерпретации полученных результатов в целях управления качеством образования; использование разнообразных методов и форм оценки, взаимно дополняющих друг друга, в том числе оценок проектов, практических, исследовательских, творческих работ, наблюдения; использование форм работы, обеспечивающих возможность включения обучающихся в самостоятельную оценочную деятельность (самоанализ, самооценка, взаимооценка); использование мониторинга динамических показателей освоения умений и знаний, в том числе формируемых с использованием информационно-коммуникационных (цифровых) технологий.

1.3.2. Особенности оценки метапредметных и предметных результатов.

✚ **Особенности оценки личностных результатов**

Оценка личностных результатов обучающихся осуществляется через оценку достижения планируемых результатов освоения основной образовательной программы, которые устанавливаются требованиями ФГОС ООО.

Формирование личностных результатов обеспечивается в ходе реализации всех компонентов образовательной деятельности, включая внеурочную деятельность. Достижение личностных результатов не выносится на итоговую оценку обучающихся, а является предметом оценки эффективности воспитательно-образовательной деятельности образовательной организации и образовательных систем разного уровня.

Во внутреннем мониторинге оценивается сформированность отдельных личностных результатов, проявляющихся в участии обучающихся в общественно значимых мероприятиях федерального, регионального, муниципального уровней и уровня образовательной организации; в соблюдении норм и правил, установленных в общеобразовательной организации; в ценностносмысловых установках обучающихся, формируемых средствами учебных предметов; в ответственности за результаты обучения; способности проводить осознанный выбор своей образовательной траектории, в том числе выбор профессии.

Результаты, полученные в ходе как внешних, так и внутренних мониторингов, используются только в виде агрегированных (усредненных, анонимных) данных. 🚩

Особенности оценки метапредметных результатов

При оценке метапредметных результатов оцениваются достижения планируемых результатов освоения ООП ООО, которые отражают совокупность познавательных, коммуникативных и регулятивных универсальных учебных действий.

Формирование метапредметных результатов обеспечивается совокупностью всех учебных предметов и внеурочной деятельности.

Основным объектом и предметом оценки метапредметных результатов является овладение:

- универсальными учебными познавательными действиями (замещение, моделирование, кодирование и декодирование информации, логические операции, включая общие приемы решения задач);

- универсальными учебными коммуникативными действиями (приобретение умения учитывать позицию собеседника, организовывать и осуществлять сотрудничество, взаимодействие с педагогическими работниками и со сверстниками, адекватно передавать информацию и отображать предметное содержание и условия деятельности и речи, учитывать разные мнения и интересы, аргументировать и обосновывать свою позицию, задавать вопросы, необходимые для организации собственной деятельности и сотрудничества с партнером);

- универсальными учебными регулятивными действиями (способность принимать и сохранять учебную цель и задачу, планировать ее реализацию, контролировать и оценивать свои действия, вносить соответствующие коррективы в их выполнение, ставить новые учебные задачи, проявлять познавательную инициативу в учебном сотрудничестве, осуществлять констатирующий и предвосхищающий контроль по результату и способу действия, актуальный контроль на уровне произвольного внимания).

Оценка достижения метапредметных результатов осуществляется администрацией школы в ходе внутришкольного мониторинга. Содержание и периодичность внутришкольного мониторинга устанавливается решением педагогического совета. Инструментарий строится на межпредметной основе и может включать диагностические материалы по оценке читательской и цифровой грамотности, сформированности регулятивных, коммуникативных и познавательных учебных действий. Наиболее адекватными формами оценки являются:

- 🚩 для проверки читательской грамотности — письменная работа на межпредметной основе;

✚ для проверки цифровой грамотности — практическая работа в сочетании с письменной (компьютеризованной) частью; ✚ для проверки сформированности регулятивных, коммуникативных и познавательных учебных действий — экспертная оценка процесса и результатов выполнения групповых и индивидуальных учебных исследований и проектов.

Каждый из перечисленных видов диагностики проводится с периодичностью не менее чем один раз в два года.

Показатели оценки метапредметных образовательных результатов

Группа метапредметных образовательных результатов	Показатели оценки метапредметных образовательных результатов	Форма и метод оценки
Метапредметные понятия и термины	Процесс Явление Общее Частное Причина Следствие Закономерность Тенденция Объект Субъект Анализ Синтез Моделирование Кодирование и декодирование Гипотетический Вероятностный и др.	Опрос письменный в рамках учебных предметов согласно учебному плану
Регулятивные УУД	Способность принимать и сохранять цели учебной деятельности Умение самостоятельно планировать пути достижения целей; осознанно выбирать наиболее эффективные способы решения учебных и познавательных задач Умение соотносить свои действия с планируемыми результатами; корректировать планы в связи с изменяющейся ситуацией Умение понимать причины успеха/неуспеха учебной деятельности и способность действовать даже в ситуациях неуспеха	Встроенное педагогическое наблюдение
Познавательные УУД	Умение создавать, применять и преобразовывать знаки и символы, модели и схемы для решения учебных и познавательных задач Умение осознанно использовать речевые средства Готовность и способность к самостоятельной информационно-познавательной деятельности, владение навыками получения необходимой информации из словарей разных типов, умение ориентироваться в различных источниках информации, критически	Комплексная контрольная работа; проверочные работы по предметам, включая ВПР

	оценивать и интерпретировать информацию, получаемую из различных источников	
	Формирование и развитие цифровой грамотности	Практическая работа в сочетании с письменной (компьютеризованной) частью Оценка результатов проекта по информатике или технологии
	Овладение навыками смыслового чтения текстов различных стилей и жанров	Комплексная контрольная работа; проверочные работы по предметам, включая ВПР
	Умение определять понятия, создавать обобщения, классифицировать,	
	самостоятельно выбирать основания и критерии для классификации, устанавливать причинно-следственные связи, строить логическое рассуждение, умозаключение и <u>делать выводы</u>	
	Умение осознанно выбирать наиболее эффективные способы решения учебных и познавательных задач	
Коммуникативные УУД	Умение использовать речевые средства в соответствии с целями коммуникации: – участие в дискуссии; – развитие опыта презентаций; – создание текстов художественного, публицистического и научно-популярного стилей; – использование в речи не менее семи <u>изобразительно-выразительных средств</u>	Текущий диагностический контроль по русскому языку
	Умение организовывать учебное <u>сотрудничество со сверстниками и педагогами</u>	Наблюдение за ходом работы обучающегося в группе
	Готовность и способность учитывать мнения <u>других в процессе групповой работы</u> Способность осуществлять взаимный контроль результатов совместной учебной деятельности; <u>находить общее решение</u>	

Основной процедурой итоговой оценки достижения метапредметных результатов является защита **итогового индивидуального проекта**, которая рассматривается как допуск к государственной итоговой аттестации. Итоговый проект представляет собой учебный проект, выполняемый обучающимся (или группой учащихся) в рамках одного из учебных предметов или на межпредметной основе с целью продемонстрировать свои достижения в самостоятельном освоении содержания избранных областей знаний и/или видов деятельности и способность проектировать и осуществлять целесообразную и результативную деятельность (учебнопознавательную, конструкторскую, социальную, художественно-творческую и др.). Выбор темы итогового проекта осуществляется обучающимися. Результатом (продуктом) проектной деятельности может быть одна из следующих работ:

а) письменная работа (эссе, реферат, аналитические материалы, обзорные материалы, отчеты

о проведенных исследованиях, стендовый доклад и др.)

б) художественная творческая работа (в области литературы, музыки, изобразительного искусства, экранных искусств), представленная в виде прозаического или стихотворного произведения, инсценировки, художественной декламации, исполнения музыкального произведения, компьютерной анимации и др.;

в) материальный объект, макет, иное конструкторское изделие;

г) отчетные материалы по социальному проекту, которые могут включать как тексты, так и мультимедийные продукты.

Требования к организации проектной деятельности, к содержанию и направленности проекта, а также критерии оценки проектной работы разработаны с учетом целей и задач проектной деятельности на уровне ООО; в соответствии с особенностями ГБОУ СОШ С.Богдановка и определены Положением о проектной и учебно-исследовательской деятельности обучающихся на уровне ООО.

Формирование личностных результатов отслеживается **без оценивания** в ходе наблюдения.

Особенности оценки предметных результатов

Оценка предметных результатов представляет собой оценку достижения обучающимся планируемых результатов по отдельным предметам. Основой для оценки предметных результатов являются положения ФГОС ООО, представленные в разделах I «Общие положения» и IV «Требования к результатам освоения программы основного общего образования». Формирование предметных результатов обеспечивается каждым учебным предметом.

Основным предметом оценки в соответствии с требованиями ФГОС ООО является способность к решению учебно-познавательных и учебно-практических задач, основанных на изучаемом учебном материале, с использованием способов действий релевантных содержанию учебных предметов, в том числе метапредметных (познавательных, регулятивных, коммуникативных) действий, а также компетентностей, релевантных соответствующим моделям функциональной (математической, естественно-научной, читательской и др.).

Для оценки предметных результатов предлагаются следующие критерии: знание и понимание, применение, функциональность.

Обобщенный критерий «Знание и понимание» включает знание и понимание роли изучаемой области знания/вида деятельности в различных контекстах, знание и понимание терминологии, понятий и идей, а также процедурных знаний или алгоритмов.


Обобщенный критерий «Применение» включает:


- использование изучаемого материала при решении учебных задач/проблем, различающихся сложностью предметного содержания, сочетанием когнитивных операций и универсальных познавательных действий, степенью проработанности в учебном процессе;
- использование специфических для предмета способов действий и видов деятельности по получению нового знания, его интерпретации, применению и преобразованию при решении учебных задач/проблем, в том числе в ходе поисковой деятельности, учебноисследовательской и учебно-проектной деятельности.


Обобщенный критерий «Функциональность» включает использование теоретического материала, методологического и процедурного знания при решении внеучебных проблем,

различающихся сложностью предметного содержания, читательских умений, контекста, а также сочетанием когнитивных операций.


В отличие от оценки способности обучающихся к решению учебно-познавательных и учебно-практических задач, основанных на изучаемом учебном материале, с использованием критериев «знание и понимание» и «применение», оценка функциональной грамотности направлена на выявление способности обучающихся применять предметные знания и умения во внеучебной ситуации, в ситуациях, приближенных к реальной жизни.

При оценке сформированности предметных результатов по критерию «функциональность» разделяют:  оценку сформированности отдельных элементов функциональной грамотности в ходе изучения отдельных предметов, т.е. способности применить изученные знания и умения при решении нетипичных задач, которые связаны с внеучебными ситуациями и не содержат явного указания на способ решения; эта оценка осуществляется учителем в рамках формирующего оценивания по предложенным критериям;


 оценку сформированности отдельных элементов функциональной грамотности в ходе изучения отдельных предметов, не связанных напрямую с изучаемым материалом, например элементов читательской грамотности (смыслового чтения); эта оценка также осуществляется учителем в рамках формирующего оценивания по предложенным критериям;


 оценку сформированности собственно функциональной грамотности, построенной на содержании различных предметов и внеучебных ситуациях. Такие процедуры строятся на специальной инструментарии, не опирающемся напрямую на изучаемый программный материал. В них оценивается способность применения (переноса) знаний и умений, сформированных на отдельных предметах, при решении различных задач. Эти процедуры целесообразно проводить в рамках внутришкольного мониторинга.

Оценка предметных результатов ведется каждым учителем в ходе процедур текущего, тематического, промежуточного и итогового контроля, а также администрацией школы в ходе внутреннего мониторинга.

Внутренний мониторинг предметных результатов освоения основной образовательной программы включает два этапа:  стартовая диагностика; оценка уровня достижения предметных и метапредметных

результатов;

 оценка уровня функциональной грамотности;

 оценка уровня профессионального мастерства педагогического работника, осуществляемого на основе выполнения обучающимися проверочных работ, анализа посещённых уроков, анализа качества учебных заданий, предлагаемых педагогическим работником обучающимся.

Перечень предметов и даты проведения мониторингов предметных результатов фиксируются графиком контрольных мероприятий ГБОУ СОШ с.Сырейка. Оценка уровня достижения планируемых результатов по предметам, не вошедшим в административный мониторинг, осуществляется в результате текущего контроля.

Система оценки предметных результатов освоения учебных программ с учётом уровневого подхода предполагает **выделение базового уровня достижений как точки отсчёта** при построении всей системы оценки и организации индивидуальной работы с учащимися.

Реальные достижения учащихся могут соответствовать базовому уровню, а могут отличаться от него как в сторону превышения, так и в сторону не достижения. Для описания достижений учащихся в школе установлены следующие пять уровней.

Базовый уровень достижений — уровень, который демонстрирует освоение учебных действий с опорной системой знаний в рамках диапазона (круга) выделенных задач. Овладение базовым уровнем является достаточным для продолжения обучения на следующем уровне образования, но не по профильному направлению.

Превышение базового уровня свидетельствует об усвоении опорной системы знаний на уровне осознанного произвольного овладения учебными действиями, а также о кругозоре, широте (или избирательности) интересов.

Целесообразно выделить следующие два уровня, **превышающие базовый:**

- **повышенный уровень** достижения планируемых результатов,
- **высокий уровень** достижения планируемых результатов.

Повышенный и высокий уровни достижения отличаются по полноте освоения планируемых результатов, уровню овладения учебными действиями и сформированностью интересов к данной предметной области.

Индивидуальные траектории обучения учащихся, демонстрирующих повышенный и высокий уровни достижений, целесообразно формировать с учётом интересов этих учащихся и их планов на будущее. При наличии устойчивых интересов к учебному предмету и основательной подготовки по нему такие учащиеся могут быть вовлечены в проектную деятельность по предмету и сориентированы на продолжение обучения в старших классах по данному профилю.

Для описания подготовки учащихся, уровень достижений которых **ниже базового**, целесообразно выделить также два уровня:

- **пониженный уровень** достижений,
- **низкий уровень** достижений.

Не достижение базового уровня (пониженный и низкий уровни достижений) фиксируется в зависимости от объёма и уровня освоенного и неосвоенного содержания предмета. Как правило, **пониженный уровень** достижений свидетельствует об отсутствии систематической базовой подготовки, о том, что учащимися не освоено даже и половины планируемых результатов, которые осваивает большинство учащихся, о том, что имеются значительные пробелы в знаниях, дальнейшее обучение затруднено. При этом учащийся может выполнять отдельные задания повышенного уровня. Данная группа учащихся (в среднем в ходе обучения составляющая около 10%) требует специальной диагностики затруднений в обучении, пробелов в системе знаний и оказании целенаправленной помощи в достижении базового уровня.

Качественные оценки по уровням успешности переводятся в отметки по 5 балльной шкале.

Уровни успешности	5-балльная шкала	100балльная шкала
Уровень ниже базового	низкий уровень достижений: оценка «плохо», отметка «1»	ниже 40%
	пониженный уровень достижений: оценка	50% -40%
	«неудовлетворительно», отметка «2»	

Базовый уровень достижений	оценка «удовлетворительно», отметка «3»	51- 67%
Уровень осознанного произвольного овладения учебными действиями (превышающий базовый)	повышенный уровень достижения планируемых результатов: оценка «хорошо», отметка «4»	68- 80%
	высокий уровень достижения планируемых результатов: оценка «отлично», отметка «5»	81- 100%

Особенности оценки по отдельному предмету зафиксированы в Приложении №1 к ООП ООО.

1.3.3. Организация и содержание оценочных процедур

Стартовая диагностика представляет собой процедуру оценки готовности к обучению на данном уровне образования. Проводится администрацией образовательной организации в начале 5 класса (физика-7 кл., химия-8кл., т.е. по мере начала изучения предмета) и выступает как основа (точка отсчета) для оценки динамики образовательных достижений. Объектом оценки являются: структура мотивации, сформированность учебной деятельности, владение универсальными и специфическими для основных учебных предметов познавательными средствами, в том числе: средствами работы с информацией, знаково-символическими средствами, логическими операциями. Стартовая диагностика может проводиться также учителями с целью оценки готовности к изучению отдельных предметов (разделов). Результаты стартовой диагностики являются основанием для корректировки учебных программ и индивидуализации учебного процесса.

Текущая оценка представляет собой процедуру оценки индивидуального продвижения в освоении программы учебного предмета. Текущая оценка может быть формирующей, т.е. поддерживающей и направляющей усилия учащегося, и диагностической, способствующей выявлению и осознанию учителем и учащимся существующих проблем в обучении. Объектом текущей оценки являются тематические планируемые результаты, этапы освоения которых зафиксированы в тематическом планировании. В текущей оценке используется весь арсенал форм и методов проверки (устные и письменные опросы, практические работы, творческие работы, индивидуальные и групповые формы, само- и взаимооценка, рефлексия, листы продвижения и др.) с учетом особенностей учебного предмета и особенностей контрольно-оценочно деятельности учителя. Результаты текущей оценки являются основой для индивидуализации учебного процесса; при этом отдельные результаты, свидетельствующие об успешности обучения и достижении тематических результатов в более сжатые (по сравнению с планируемыми учителем) сроки, могут включаться в систему накопленной оценки и служить основанием, например, для освобождения ученика от необходимости выполнять тематическую проверочную работу.

Тематическая оценка представляет собой процедуру оценки уровня достижения тематических планируемых результатов по предмету, которые фиксируются в учебных методических комплектах, рекомендованных Министерством просвещения РФ. По предметам, вводимым образовательной организацией самостоятельно, тематические планируемые результаты устанавливаются самой образовательной организацией. Тематическая

оценка может вестись как в ходе изучения темы, так и в конце ее изучения. Оценочные процедуры подбираются так, чтобы они предусматривали возможность оценки достижения

всей совокупности планируемых результатов и каждого из них. Результаты тематической оценки являются основанием для коррекции учебного процесса и его индивидуализации. **Портфолио** представляет собой процедуру **оценки динамики учебной и творческой активности** учащегося, направленности, широты или избирательности интересов, выраженности проявлений творческой инициативы, а также уровня высших достижений, демонстрируемых данным учащимся. В портфолио включаются как работы учащегося (в том числе фотографии, видеоматериалы и т.п.), так и отзывы на эти работы (например, наградные листы, дипломы, сертификаты участия, рецензии и проч.). Отбор работ и отзывов для портфолио ведется самим обучающимся совместно с классным руководителем и при участии семьи. Включение каких-либо материалов в портфолио без согласия обучающегося не допускается. Портфолио в части подборки документов формируется в электронном виде в течение всех лет обучения в основной школе. Результаты, представленные в портфолио, используются при выработке рекомендаций по выбору индивидуальной образовательной траектории на уровне среднего общего образования и могут отражаться в характеристике.

Внутренний мониторинг представляет собой процедуры:

- оценки уровня достижения предметных и метапредметных результатов;
- оценки уровня функциональной грамотности;
- оценки уровня профессионального мастерства учителя, осуществляемого на основе административных проверочных работ, анализа посещенных уроков, анализа качества учебных заданий, предлагаемых учителем обучающимся.

Содержание и периодичность внутришкольного мониторинга устанавливается планом графиком. Результаты внутришкольного мониторинга являются основанием для рекомендаций как для текущей коррекции учебного процесса и его индивидуализации, так и для повышения квалификации учителя. Результаты внутришкольного мониторинга в части оценки уровня достижений учащихся обобщаются и отражаются в их характеристиках.

Оценка проектной деятельности обучающихся на уровне ООО осуществляется в соответствии с Положением о проектной и учебно - исследовательской деятельности обучающихся ГБОУ СОШ с.Богдановка на уровне НОО и ООО.

Промежуточная аттестация представляет собой процедуру аттестации обучающихся, которая проводится в конце каждого учебного года по каждому изучаемому предмету по каждому изучаемому предмету в форме годовой отметки и фиксируется в электронном журнале «Барс». Промежуточная оценка, фиксирующая достижение предметных планируемых результатов и универсальных учебных действий на уровне не ниже базового, является основанием для перевода в следующий класс и для допуска обучающегося к государственной итоговой аттестации.

Промежуточная аттестация по курсам внеурочной деятельности проходит в виде учета спортивных, творческих, интеллектуальных и иных достижений обучающихся.

Основной формой учета внеурочных достижений обучающихся является портфолио. Порядок проведения промежуточной аттестации регламентируется Федеральным законом «Об образовании в Российской Федерации» (ст.58) и иными нормативными актами.

Государственная итоговая аттестация.

В соответствии со статьей 59 Федерального закона «Об образовании в Российской Федерации» государственная итоговая аттестация (далее — ГИА) является обязательной процедурой, завершающей освоение основной образовательной программы основного общего образования. Порядок проведения ГИА регламентируется Законом и иными нормативными актами. Целью ГИА является установление уровня образовательных

достижений выпускников. ГИА включает в себя два обязательных экзамена (по русскому языку и математике). Экзамены по другим учебным предметам обучающиеся сдают на добровольной основе по своему выбору. ГИА проводится в форме основного государственного экзамена (ОГЭ) с использованием контрольных измерительных материалов, представляющих собой комплексы заданий в стандартизированной форме и в форме устных и письменных экзаменов с использованием тем, билетов и иных форм по решению образовательной организации (государственный выпускной экзамен — ГВЭ).

Итоговая оценка (итоговая аттестация) по предмету складывается из результатов внутренней и внешней оценки. К результатам внешней оценки относятся результаты ГИА. К результатам внутренней оценки относятся предметные результаты, зафиксированные в ходе промежуточной аттестации. **По предметам, не вынесенным на ГИА,** итоговая оценка ставится на основе результатов только внутренней оценки. Итоговые оценки за освоение программы основного общего образования по предметам, не выносимым на государственную итоговую аттестацию обучающихся, выставляются на основе годовой оценки выпускника за 9 класс. Итоговые оценки по учебным предметам, изучение которых завершилось до 9 класса, выставляются на основе годовой оценки. Итоговая оценка по предмету фиксируется в документе об уровне образования государственного образца — аттестате об основном общем образовании. Итоговая оценка по междисциплинарным программам ставится на основе результатов внутришкольного мониторинга и фиксируется в характеристике учащегося. Характеристика готовится на основании:

- объективных показателей образовательных достижений обучающегося на уровне основного образования;
- портфолио выпускника;
- экспертных оценок классного руководителя и учителей, обучавших данного выпускника на уровне основного общего образования; В характеристике выпускника:
- отмечаются образовательные достижения обучающегося по освоению личностных, метапредметных и предметных результатов;
- даются педагогические рекомендации по выбору индивидуальной образовательной траектории на уровне среднего общего образования с учетом выбора учащимся направлений профильного образования, выявленных проблем и отмеченных образовательных достижений. Рекомендации педагогического коллектива по выбору индивидуальной образовательной траектории доводятся до сведения выпускника и его родителей (законных представителей).

II. СОДЕРЖАТЕЛЬНЫЙ

2.1. Рабочие программы учебных предметов, учебных курсов (в том числе внеурочной деятельности), учебных модулей.

Каждый уровень общего образования – самоценный, принципиально новый этап в жизни учащегося, на котором расширяется сфера его взаимодействия с окружающим миром, изменяется социальный статус, возрастает потребность в самовыражении, самосознании и самоопределении.

Образование при получении основного общего образования, с одной стороны, является логическим продолжением обучения в начальной школе, а с другой стороны, является базой для подготовки завершения общего образования на уровне среднего общего образования, перехода к профильному обучению, профессиональной ориентации и профессиональному образованию.

На уровне ООО у учащихся на основе усвоения научных понятий закладываются основы **теоретического, формального и рефлексивного мышления, появляются способности рассуждать на основе общих посылок, умение оперировать гипотезами как отличительный инструмент научного рассуждения.** Контролируемой и управляемой становится речь (учащийся способен осознанно и произвольно строить свой рассказ), а также другие высшие психические функции — внимание и память. У подростков впервые начинает наблюдаться умение длительное время удерживать внимание на отвлечённом, логически организованном материале. Интеллектуализируется процесс восприятия — отыскание и выделение значимых, существенных связей и причинно-следственных зависимостей при работе с наглядным материалом, т. е. происходит подчинение процессу осмысления первичных зрительных ощущений.

Особенностью содержания современного основного общего образования является не только ответ на вопрос, что учащийся должен знать (запомнить, воспроизвести) в рамках конкретного учебного предмета, но и ориентация на применение знаний, умений и навыков обучающимися в учебных ситуациях и реальных жизненных условиях, а также на успешное обучение на следующем уровне образования.

Требования к освоению предметных результатов программ основного общего образования на базовом и углубленном уровнях на основе их преемственности и единства их содержания обеспечивают возможность изучения учебных предметов углубленного уровня, в том числе по индивидуальным учебным планам, с использованием сетевой формы реализации образовательных программ, электронного обучения и дистанционных образовательных технологий, в том числе в целях эффективного освоения обучающимися иных учебных предметов базового уровня, включая формирование у обучающихся способности знать определение понятия, знать и уметь доказывать свойства и признаки, характеризовать связи с другими понятиями, представляя одно понятие как часть целого комплекса, использовать понятие и его свойства при проведении рассуждений, доказательства и решении задач (далее - свободно оперировать понятиями), решать задачи более высокого уровня сложности.

Рабочие программы учебных предметов, учебных курсов (в том числе внеурочной деятельности), учебных модулей включают:

- 1) содержание учебного предмета, курса;
- 2) планируемые результаты освоения учебного предмета, курса;
- 3) тематическое планирование с указанием количества часов, отводимых на освоение каждой темы учебного предмета, учебного курса (в том числе внеурочной деятельности), учебного модуля и возможность использования по этой теме электронных (цифровых) образовательных ресурсов, являющихся учебно-методическими материалами (мультимедийные программы, электронные учебники и задачки, электронные библиотеки, виртуальные лаборатории, игровые программы, коллекции цифровых образовательных ресурсов), используемыми для обучения и воспитания различных групп пользователей, представленными в электронном (цифровом) виде и реализующими дидактические возможности ИКТ, содержание которых соответствует законодательству об образовании.

Рабочие программы учебных курсов внеурочной деятельности также содержат указание на форму проведения занятий.

Рабочие программы учебных предметов, учебных курсов (в том числе внеурочной деятельности), учебных модулей формируются с учетом рабочей программы воспитания. Полное содержание рабочих программ учебных предметов и курсов внеурочной деятельности представлено в Приложении №2 к ООП ООО ГБОУ СОШ с.Сырейка.

🚩 Перечень рабочих программ на 2024-2025 учебный год.

1. Рабочая программа по предмету «Русский язык» 5-9класс
2. Рабочая программа по предмету «Литература» 5-9 класс
3. Рабочая программа по предмету «Родная литература» 9 класс
4. Рабочая программа по предмету «Математика» 5-9 класс
5. Рабочая программа по предмету «Информатика» 8-9 класс
6. Рабочая программа по предмету «Физика» 7-9 класс
7. Рабочая программа по предмету «География» 5-9 класс
8. Рабочая программа по предмету «Биология» 5-9 класс
9. Рабочая программа по предмету «Химия» 8-9 класс
10. Рабочая программа по предмету «История» 5-9 класс
11. Рабочая программа по предмету «Обществознание» 6-9 класс
12. Рабочая программа по предмету «Английский язык» 5-9 класс
13. Рабочая программа по предмету «Труд (технология)» 5-9 класс
14. Рабочая программа по предмету «Физическая культура» 5-9 класс
15. Рабочая программа по предмету «Музыка» 5-8 класс
16. Рабочая программа по предмету «ИЗО» 5-7 класс
17. Рабочая программа по предмету «ОДНКНР» 5 класс
18. Рабочая программа по предмету «ОБЗР» 8-9 класс
19. Рабочая программа по предмету «Профорентация» 8 класс
20. Рабочая программа курса «Функциональная грамотность (математика)»- 5-6 класс
21. Рабочая программа курса «Основы компьютерной графики и моделирование»- 7 класс
22. Рабочая программа курса «Финансовая грамотность» - 7 класс
23. Рабочая программа курса «Практико-ориентированные задачи в курсе математики»- 8 класс
24. Рабочая программа курса « Развитие функциональной грамотности в рамках курса «Вероятность и статистика»»- 9 класс
25. Рабочая программа внеурочной деятельности «Основы финансовой грамотности» 5-9 класс
26. Рабочая программа внеурочной деятельности «Моя Россия – новые горизонты»-6-9 класс
27. Рабочая программа внеурочной деятельности «Разговоры о важном» 5-9 класс

2.2. Программа формирования универсальных учебных действий у обучающихся.

2.2.1. Общие положения.

В Федеральном государственном образовательном стандарте основного общего образования указано, что программа формирования универсальных учебных действий у обучающихся должна обеспечивать:

- ✚ развитие способности к саморазвитию и самосовершенствованию;
- ✚ формирование внутренней позиции личности, регулятивных, познавательных, коммуникативных универсальных учебных действий у обучающихся; ✚ формирование опыта применения универсальных учебных действий в жизненных ситуациях для решения задач общекультурного, личностного и познавательного развития обучающихся, готовности к решению практических задач; ✚ повышение эффективности усвоения знаний и учебных действий, формирования компетенций в предметных областях,

- ✚ учебно-исследовательской и проектной деятельности; формирование навыка участия в различных формах организации учебно-исследовательской и проектной деятельности, в том числе творческих конкурсах, олимпиадах, научных обществах, научно-практических конференциях, олимпиадах; ✚ овладение приемами учебного сотрудничества и социального взаимодействия со сверстниками, обучающимися младшего и старшего возраста и взрослыми в совместной учебно-исследовательской и проектной деятельности; ✚ формирование и развитие компетенций обучающихся в области использования ИКТ на уровне общего пользования, включая владение ИКТ, поиском, анализом и передачей информации, презентацией выполненных работ, основами информационной безопасности, умением безопасного использования средств ИКТ и информационно-телекоммуникационной сети «Интернет» (далее — Интернет), формирование культуры пользования ИКТ; ✚ формирование знаний и навыков в области финансовой грамотности и устойчивого развития общества.

Универсальные учебные действия трактуются в Стандарте как обобщенные учебные действия, позволяющие решать широкий круг задач в различных предметных областях и являющиеся результатами освоения обучающимися основной образовательной программы основного общего образования.

Достижения обучающихся, полученные в результате изучения учебных предметов, учебных курсов, модулей, характеризующие совокупность познавательных, коммуникативных и регулятивных универсальных учебных действий, сгруппированы во ФГОС по трем направлениям и отражают способность обучающихся использовать на практике универсальные учебные действия, составляющие умение овладевать учебными знаково-символическими средствами, направленными на:

- ✚ овладение умениями замещения, моделирования, кодирования и декодирования информации, логическими операциями, включая общие приемы решения задач (универсальные учебные познавательные действия); приобретение ими умения учитывать позицию собеседника,

- ✚ организовывать и осуществлять сотрудничество, коррекцию с педагогическими работниками и со сверстниками, адекватно передавать информацию и отображать предметное содержание и условия деятельности и речи, учитывать разные мнения и интересы, аргументировать и обосновывать свою позицию, задавать вопросы, необходимые для организации собственной деятельности и сотрудничества с партнером (универсальные учебные коммуникативные действия); включающими способность принимать и сохранять учебную цель и задачу, планировать ее реализацию, контролировать и оценивать свои действия, вносить соответствующие коррективы в их выполнение, ставить новые учебные задачи, проявлять познавательную инициативу в учебном сотрудничестве, осуществлять констатирующий и

предвосхищающий контроль по результату и способу действия, актуальный контроль на уровне произвольного внимания (универсальные регулятивные действия).

2.2.2. Описание взаимосвязи универсальных учебных действий с содержанием учебных предметов.

Овладение учащимися универсальными учебными действиями происходит в контексте разных учебных предметов. Каждый учебный предмет в зависимости от предметного содержания и способов организации учебной деятельности учащихся раскрывает определенные возможности для формирования УУД. Требования к формированию универсальных учебных действий находят отражение в планируемых результатах освоения программ учебных предметов различных УМК по-разному. Каждый учебный предмет в зависимости от его содержания и способов организации учебной деятельности учащихся раскрывает определенные возможности для формирования отдельных универсальных учебных действий.

Разработанные по всем учебным предметам примерные рабочие программы отражают определенные во ФГОС ООО универсальные учебные действия в трех своих компонентах:

✚ как часть метапредметных результатов обучения в разделе «Планируемые результаты освоения учебного предмета на уровне основного общего образования»; ✚ в соотношении с предметными результатами по основным разделам и темам учебного содержания; ✚ в блоке целеполагания тематического планирования.

РУССКИЙ ЯЗЫК И ЛИТЕРАТУРА

Формирование универсальных учебных познавательных действий

Формирование базовых логических действий

✚ Анализировать, классифицировать, сравнивать языковые единицы, а также тексты различных функциональных разновидностей языка, функционально-смысловых типов речи и жанров.

✚ Выявлять и характеризовать существенные признаки классификации, основания для обобщения и сравнения, критерии проводимого анализа языковых единиц, текстов различных функциональных разновидностей языка, функционально-смысловых типов речи и жанров.

✚ Устанавливать существенный признак классификации и классифицировать литературные объекты, устанавливать основания для их обобщения и сравнения, определять критерии проводимого анализа.

✚ Выявлять и комментировать закономерности при изучении языковых процессов; формулировать выводы с использованием дедуктивных и индуктивных умозаключений, умозаключений по аналогии.

✚ Самостоятельно выбирать способ решения учебной задачи при работе с разными единицами языка, разными типами текстов, сравнивая варианты решения и выбирая оптимальный вариант с учётом самостоятельно выделенных критериев.

✚ Выявлять (в рамках предложенной задачи) критерии определения закономерностей и противоречий в рассматриваемых литературных фактах и наблюдениях над текстом.

✚ Выявлять дефицит литературной и другой информации, данных, необходимых для решения поставленной учебной задачи.

✚ Устанавливать причинно-следственные связи при изучении литературных явлений и процессов, формулировать гипотезы об их взаимосвязях. Формирование базовых исследовательских действий.

✚ Самостоятельно определять и формулировать цели лингвистических миниисследований, формулировать и использовать вопросы как исследовательский инструмент.

✚ Формулировать в устной и письменной форме гипотезу предстоящего исследования (исследовательского проекта) языкового материала; осуществлять проверку гипотезы; аргументировать свою позицию, мнение.

✚ Проводить по самостоятельно составленному плану небольшое исследование по установлению особенностей языковых единиц, языковых процессов, особенностей причинноследственных связей и зависимостей объектов между собой.

✚ Самостоятельно формулировать обобщения и выводы по результатам проведённого наблюдения за языковым материалом и языковыми явлениями, лингвистического миниисследования, представлять результаты исследования в устной и письменной форме, в виде электронной презентации, схемы, таблицы, диаграммы и т. п.

✚ Формулировать гипотезу об истинности собственных суждений и суждений других, аргументировать свою позицию в выборе и интерпретации литературного объекта исследования.

✚ Самостоятельно составлять план исследования особенностей литературного объекта изучения, причинно-следственных связей и зависимостей объектов между собой.

✚ Овладеть инструментами оценки достоверности полученных выводов и обобщений.

✚ Прогнозировать возможное дальнейшее развитие событий и их последствия в аналогичных или сходных ситуациях, а также выдвигать предположения об их развитии в новых условиях и контекстах, в том числе в литературных произведениях.

✚ Публично представлять результаты учебного исследования проектной деятельности на уроке или во внеурочной деятельности (устный журнал, виртуальная экскурсия, научная конференция, стендовый доклад и др.).

Работа с информацией.

✚ Выбирать, анализировать, обобщать, систематизировать интерпретировать и комментировать информацию, представленную в текстах, таблицах, схемах; представлять текст в виде таблицы, графики; извлекать информацию из различных источников (энциклопедий, словарей, справочников; средств массовой информации, государственных электронных ресурсов учебного назначения), передавать информацию в сжатом и развёрнутом виде в соответствии с учебной задачей.

✚ Использовать различные виды аудирования (выборочное, ознакомительное, детальное) и чтения (изучающее, ознакомительное, просмотровое, поисковое) в зависимости от поставленной учебной задачи (цели); извлекать необходимую информацию из прослушанных и прочитанных текстов различных функциональных разновидностей языка и жанров; оценивать прочитанный или прослушанный текст с точки зрения использованных в нем языковых средств; оценивать достоверность содержащейся в тексте информации.

✚ Выделять главную и дополнительную информацию текстов; выявлять дефицит информации текста, необходимой для решения поставленной задачи, и восполнять его путем использования других источников информации.

✚ В процессе чтения текста прогнозировать его содержание (по названию, ключевым словам, по первому и последнему абзацу и т. п.), выдвигать предположения о дальнейшем развитии мысли автора и проверять их в процессе чтения текста, вести диалог с текстом. Находить и формулировать аргументы, подтверждающую или опровергающую позицию автора текста и собственную точку зрения на проблему текста, в анализируемом тексте и других источниках.

✚ Самостоятельно выбирать оптимальную форму представления литературной и другой информации (текст, презентация, таблица, схема) в зависимости от коммуникативной установки.

✚ Оценивать надежность литературной и другой информации по критериям, предложенным учителем или сформулированным самостоятельно; эффективно запоминать и систематизировать эту информацию.

Формирование универсальных учебных коммуникативных действий.

✚ Владеть различными видами монолога и диалога, формулировать в устной и письменной форме суждения на социально-культурные, нравственно-этические, бытовые, учебные темы в

соответствии с темой, целью, сферой и ситуацией общения; правильно, логично, аргументированно излагать свою точку зрения по поставленной проблеме.

✚ Выражать свою точку зрения и аргументировать ее в диалогах и дискуссиях; сопоставлять свои суждения с суждениями других участников диалога и полилога, обнаруживать различие и сходство позиций; корректно выражать свое отношение к суждениям собеседников.

✚ Формулировать цель учебной деятельности, планировать ее, осуществлять самоконтроль, самооценку, самокоррекцию; объяснять причины достижения (недостижения) результата деятельности.

Осуществлять речевую рефлексию (выявлять коммуникативные неудачи и их причины, уметь предупреждать их), давать оценку приобретенному речевому опыту и корректировать собственную речь с учетом целей и условий общения; оценивать соответствие результата поставленной цели и условиям общения.

✚ Управлять собственными эмоциями, корректно выражать их в процессе речевого общения.

Формирование универсальных учебных регулятивных действий.

✚ Владеть социокультурными нормами и нормами речевого поведения в актуальных сферах речевого общения, соблюдать нормы современного русского литературного языка и нормы речевого этикета; уместно пользоваться внеязыковыми средствами общения (жестами, мимикой).

✚ Публично представлять результаты проведенного языкового анализа, выполненного лингвистического эксперимента, исследования, проекта; самостоятельно выбирать формат выступления с учетом цели презентации и особенностей аудитории и в соответствии с этим составлять устные и письменные тексты с использованием иллюстративного материала.

АНГЛИЙСКИЙ ЯЗЫК

Формирование универсальных учебных познавательных действий

Формирование базовых логических действий

✚ Выявлять признаки и свойства языковых единиц и языковых явлений иностранного языка; применять изученные правила, алгоритмы.

✚ Анализировать, устанавливать аналогии, между способами выражения мысли средствами родного и иностранного языков.

✚ Сравнить, упорядочить, классифицировать языковые единицы и языковые явления иностранного языка, разные типы высказывания.

✚ Моделировать отношения между объектами (членами предложения, структурными единицами диалога и др.).

✚ Использовать информацию, извлеченную из несплошных текстов (таблицы, диаграммы), в собственных устных и письменных высказываниях.

✚ Выдвигать гипотезы (например, об употреблении глагола-связки в иностранном языке); обосновывать, аргументировать свои суждения, выводы.

✚ Распознавать свойства и признаки языковых единиц и языковых явлений (например, с помощью словообразовательных элементов).

✚ Сравнить языковые единицы разного уровня (звуки, буквы, слова, речевые клише, грамматические явления, тексты и т. п.).

✚ Пользоваться классификациями (по типу чтения, по типу высказывания и т. п.).

✚ Выбирать, анализировать, интерпретировать, систематизировать информацию, представленную в разных формах: сплошных текстах, иллюстрациях, графически (в таблицах, диаграммах). Работа с информацией.



Использовать в соответствии с коммуникативной задачей различные стратегии чтения и аудирования для получения информации (с пониманием основного содержания, с пониманием запрашиваемой информации, с полным пониманием).

Прогнозировать содержание текста по заголовку; прогнозировать возможное дальнейшее развитие событий по началу текста; устанавливать логическую последовательность основных фактов; восстанавливать текст из разрозненных абзацев.

Полно и точно понимать прочитанный текст на основе его информационной переработки (смыслового и структурного анализа отдельных частей текста, выборочного перевода); использовать внешние формальные элементы текста (подзаголовки, иллюстрации, сноски) для понимания его содержания.



Фиксировать информацию доступными средствами (в виде ключевых слов, плана).



Оценивать достоверность информации, полученной из иноязычных источников.



Находить аргументы, подтверждающие или опровергающие одну и ту же идею, в различных информационных источниках; выдвигать предположения (например, о значении слова в контексте) и аргументировать его.

Формирование универсальных учебных коммуникативных действий.

Воспринимать и создавать собственные диалогические и монологические высказывания, участвуя в обсуждениях, выступлениях; выражать эмоции в соответствии с условиями и целями общения.

Осуществлять смысловое чтение текста с учетом коммуникативной задачи и вида текста, используя разные стратегии чтения (с пониманием основного содержания, с полным пониманием, с нахождением интересующей информации).



Анализировать и восстанавливать текст с опущенными в учебных целях фрагментами.

Выстраивать и представлять в письменной форме логику решения коммуникативной задачи (например, в виде плана высказывания, состоящего из вопросов или утверждений).

Публично представлять на иностранном языке результаты выполненной проектной работы, самостоятельно выбирая формат выступления с учетом особенностей аудитории.

Формирование универсальных учебных регулятивных действий.

Удерживать цель деятельности; планировать выполнение учебной задачи, выбирать и аргументировать способ деятельности.

Планировать организацию совместной работы, определять свою роль, распределять задачи между членами команды, участвовать в групповых формах работы.

Оказывать влияние на речевое поведение партнера (например, поощряя его продолжать поиск совместного решения поставленной задачи).

Корректировать деятельность с учетом возникших трудностей, ошибок, новых данных или информации.

Оценивать процесс и общий результат деятельности; анализировать и оценивать собственную работу: меру собственной самостоятельности, затруднения, дефициты, ошибки и пр.

МАТЕМАТИКА И ИНФОРМАТИКА.

Формирование универсальных учебных познавательных действий.

Формирование базовых логических действий



Выявлять качества, свойства, характеристики математических объектов.



Различать свойства и признаки объектов.



Сравнивать, упорядочивать, классифицировать числа, величины, выражения, формулы, графики, геометрические фигуры и т. п.

✚ Устанавливать связи и отношения, проводить аналогии, распознавать зависимости между объектами.

✚ Анализировать изменения и находить закономерности.

✚ Формулировать и использовать определения понятий, теоремы; выводить следствия, строить отрицания, формулировать обратные теоремы.

✚ Использовать логические связи «и», «или», «если ..., то ...».

✚ Обобщать и конкретизировать; строить заключения от общего к частному и от частного к общему.

✚ Использовать кванторы «все», «всякий», «любой», «некоторый», «существует»; приводить пример.

✚ Различать, распознавать верные и неверные утверждения.

✚ Выражать отношения, зависимости, правила, закономерности с помощью формул.

✚ Моделировать отношения между объектами, использовать символьные и графические модели.

✚ Воспроизводить и строить логические цепочки утверждений прямые и от противного.

✚ Устанавливать противоречия в рассуждениях.

✚ Создавать, применять и преобразовывать знаки и символы, модели и схемы для решения учебных и познавательных задач.

✚ Применять различные методы, инструменты и запросы при поиске и отборе информации или данных из источников с учетом предложенной учебной задачи и заданных критериев.

Формирование базовых исследовательских действий

✚ Формулировать вопросы исследовательского характера о свойствах математических объектов, влиянии на свойства отдельных элементов и параметров; выдвигать гипотезы, разбирать различные варианты; использовать пример, аналогию и обобщение.

✚ Доказывать, обосновывать, аргументировать свои суждения, выводы, закономерности и результаты.

✚ Дописывать выводы, результаты опытов, экспериментов, исследований, используя математический язык и символику.

✚ Оценивать надежность информации по критериям, предложенным учителем или сформулированным самостоятельно.

Работа с информацией

✚ Использовать таблицы и схемы для структурированного представления информации, графические способы представления данных.

✚ Переводить вербальную информацию в графическую форму и наоборот.

✚ Выявлять недостаточность и избыточность информации, данных, необходимых для решения учебной или практической задачи.

✚ Распознавать неверную информацию, данные, утверждения; устанавливать противоречия в фактах, данных.

✚ Находить ошибки в неверных утверждениях и исправлять их.

✚ Оценивать надежность информации по критериям, предложенным учителем или сформулированным самостоятельно.

Формирование универсальных учебных коммуникативных действий

✚ Выстраивать и представлять в письменной форме логику решения задачи, доказательства, исследования, подкрепляя пояснениями, обоснованиями в текстовом и графическом виде.

✚ Владеть базовыми нормами информационной этики и права, основами информационной безопасности, определяющими правила общественного поведения, формы социальной жизни в группах и сообществах, существующих в виртуальном пространстве.

✚ Понимать и использовать преимущества командной и индивидуальной работы при решении конкретной проблемы, в том числе при создании информационного продукта.

✚ Принимать цель совместной информационной деятельности по сбору, обработке, передаче, формализации информации.

✚ Коллективно строить действия по ее достижению: распределять роли, договариваться, обсуждать процесс и результат совместной работы.

✚ Выполнять свою часть работы с информацией или информационным продуктом, достигая качественного результата по своему направлению и координируя свои действия с другими членами команды.

✚ Оценивать качество своего вклада в общий информационный продукт по критериям, самостоятельно сформулированным участниками взаимодействия.

Формирование универсальных учебных регулятивных действий.

✚ Удерживать цель деятельности.

✚ Планировать выполнение учебной задачи, выбирать и аргументировать способ деятельности.

✚ Корректировать деятельность с учетом возникших трудностей, ошибок, новых данных или информации.

✚ Анализировать и оценивать собственную работу: меру собственной самостоятельности, затруднения, дефициты, ошибки и пр.

ЕСТЕСТВЕННО-НАУЧНЫЕ ПРЕДМЕТЫ.

Формирование универсальных учебных познавательных действий. Формирование базовых логических действий

✚ Выдвигать гипотезы, объясняющие простые явления, например: —почему останавливается движущееся по горизонтальной поверхности тело; —почему в жаркую погоду в светлой одежде прохладнее, чем в темной.

Строить простейшие модели физических явлений (в виде рисунков или схем), например: падение предмета; отражение света от зеркальной поверхности.

✚ Прогнозировать свойства веществ на основе общих химических свойств изученных классов/групп веществ, к которым они относятся.

✚ Объяснять общности происхождения и эволюции систематических групп растений на примере сопоставления биологических растительных объектов.

Формирование базовых исследовательских действий.

✚ Исследование явления теплообмена при смешивании холодной и горячей воды.

✚ Исследование процесса испарения различных жидкостей.

✚ Планирование и осуществление на практике химических экспериментов, проведение наблюдений, получение выводов по результатам эксперимента: обнаружение сульфат-ионов, взаимодействие разбавленной серной кислоты с цинком.

Работа с информацией.

✚ Анализировать оригинальный текст, посвященный использованию звука (или ультразвука) в технике (эхолокация, ультразвук в медицине и др.).



Выполнять задания по тексту (смысловое чтение).



Использование при выполнении учебных заданий и в процессе исследовательской деятельности научно-популярную литературу химического содержания, справочные материалы, ресурсы Интернета.



Анализировать современные источники о вакцинах и вакцинировании. Обсуждать роли вакцин и лечебных сывороток для сохранения здоровья человека.

Формирование универсальных учебных коммуникативных действий.



Сопоставлять свои суждения с суждениями других участников дискуссии, при выявлении различий и сходства позиций по отношению к обсуждаемой естественно-научной проблеме.



Выражать свою точку зрения на решение естественно-научной задачи в устных и письменных текстах.



Публично представлять результаты выполненного естественно-научного исследования или проекта, физического или химического опыта, биологического наблюдения.



Определять и принимать цель совместной деятельности по решению естественно-научной проблемы, организация действий по ее достижению: обсуждение процесса и результатов совместной работы; обобщение мнений нескольких людей.



Координировать свои действия с другими членами команды при решении задачи, выполнении естественно-научного исследования или проекта.



Оценивать свой вклад в решение естественно-научной проблемы по критериям, самостоятельно сформулированным участниками команды.

Формирование универсальных учебных регулятивных действий.



Выявление проблем в жизненных и учебных ситуациях, требующих для решения проявлений естественно-научной грамотности.



Анализ и выбор различных подходов к принятию решений в ситуациях, требующих естественно-научной грамотности и знакомства с современными технологиями (индивидуальное, принятие решения в группе, принятие решений группой).



Самостоятельное составление алгоритмов решения естественно-научной задачи или плана естественно-научного исследования с учетом собственных возможностей.



Выработка адекватной оценки ситуации, возникшей при решении естественно-научной задачи, и при выдвижении плана изменения ситуации в случае необходимости.



Объяснение причин достижения (недостижения) результатов деятельности по решению естественно-научной задачи, выполнении естественно-научного исследования.



Оценка соответствия результата решения естественно-научной проблемы поставленным целям и условиям.



Готовность ставить себя на место другого человека в ходе спора или дискуссии по естественно-научной проблеме, интерпретации результатов естественно-научного исследования; готовность понимать мотивы, намерения и логику другого.

ОБЩЕСТВЕННО-НАУЧНЫЕ ПРЕДМЕТЫ

Формирование универсальных учебных познавательных действий

Формирование базовых логических действий

- ✚ Систематизировать, классифицировать и обобщать исторические факты.

- ✚ Составлять синхронистические и систематические таблицы.

- ✚ Выявлять и характеризовать существенные признаки исторических явлений, процессов.

Сравнивать исторические явления, процессы (политическое устройство государств, социально-экономические отношения, пути модернизации и др.) по горизонтали (существовавшие синхронно в разных сообществах) и в динамике («было — стало») по заданным или самостоятельно определенным основаниям.

- ✚ Использовать понятия и категории современного исторического знания (эпоха, цивилизация, исторический источник, исторический факт, историзм и др.). Выявлять причины и следствия исторических событий и процессов.

- ✚ Осуществлять по самостоятельно составленному плану учебный исследовательский проект по истории (например, по истории своего края, города, села), привлекая материалы музеев, библиотек, средств массовой информации.

- ✚ Соотносить результаты своего исследования с уже имеющимися данными, оценивать их значимость.

- ✚ Классифицировать (выделять основания, заполнять составлять схему, таблицу) виды деятельности человека: виды юридической ответственности по отраслям права, механизмы государственного регулирования экономики: современные государства по форме правления, государственно-территориальному устройству, типы политических партий, общественнополитических организаций.

- ✚ Сравнивать формы политического участия (выборы и референдум), проступок и преступление, дееспособность малолетних в возрасте от 6 до 14 лет и несовершеннолетних в возрасте от 14 до 18 лет, мораль и право.

- ✚ Определять конструктивные модели поведения в конфликтной ситуации, находить конструктивное разрешение конфликта.

- ✚ Преобразовывать статистическую и визуальную информацию о достижениях России в текст.

- ✚ Вносить коррективы в моделируемую экономическую деятельность на основе изменившихся ситуаций.

- ✚ Использовать полученные знания для публичного представления результатов своей деятельности в сфере духовной культуры.

- ✚ Выступать с сообщениями в соответствии с особенностями аудитории и регламентом.

- ✚ Устанавливать и объяснять взаимосвязи между правами человека и гражданина и обязанностями граждан.

- ✚ Объяснять причины смены дня и ночи и времен года.

- ✚ Устанавливать эмпирические зависимости между продолжительностью дня и географической широтой местности, между высотой Солнца над горизонтом и географической широтой местности на основе анализа данных наблюдений.

- ✚ Классифицировать формы рельефа суши по высоте и по внешнему облику.

- ✚ Классифицировать острова по происхождению.

- ✚ Формулировать оценочные суждения о последствиях изменений компонентов природы в результате деятельности человека с использованием разных источников географической информации.

- ✚ Самостоятельно составлять план решения учебной географической задачи.

Формирование базовых исследовательских действий

✚ Проводить измерения температуры воздуха, атмосферного давления, скорости и направления ветра с использованием аналоговых и (или) цифровых приборов (термометр, барометр, анемометр, флюгер) и представлять результаты наблюдений в табличной и (или) графической форме.

✚ Формулировать вопросы, поиск ответов на которые необходим для прогнозирования изменения численности населения Российской Федерации в будущем.

✚ Представлять результаты фенологических наблюдений и наблюдений за погодой в различной форме (табличной, графической, географического описания).

✚ Проводить по самостоятельно составленному плану небольшое исследование роли традиций в обществе.

✚ Исследовать несложные практические ситуации, связанные с использованием различных способов повышения эффективности производства.

Работа с информацией

✚ Проводить поиск необходимой исторической информации в учебной и научной литературе, аутентичных источниках (материальных, письменных, визуальных), публицистике и др. в соответствии с предложенной познавательной задачей.

✚ Анализировать и интерпретировать историческую информацию, применяя приемы критики источника, высказывать суждение о его информационных особенностях и ценности (по заданным или самостоятельно определяемым критериям).

✚ Сравнивать данные разных источников исторической информации, выявлять их сходство и различия, в том числе, связанные со степенью информированности и позицией авторов.

✚ Выбирать оптимальную форму представления результатов самостоятельной работы с исторической информацией (сообщение, эссе, презентация, учебный проект и др.).

✚ Проводить поиск необходимой исторической информации в учебной и научной литературе, аутентичных источниках (материальных, письменных, визуальных), публицистике и др. в соответствии с предложенной познавательной задачей.

✚ Анализировать и интерпретировать историческую информацию, применяя приемы критики источника, высказывать суждение о его информационных особенностях и ценности (по заданным или самостоятельно определяемым критериям).

✚ Выбирать источники географической информации (картографические, статистические, текстовые, видео- и фотоизображения, компьютерные базы данных), необходимые для изучения особенностей хозяйства России.

✚ Находить, извлекать и использовать информацию, характеризующую отраслевую, функциональную и территориальную структуру хозяйства России, выделять географическую информацию, которая является противоречивой или может быть недостоверной.

✚ Определять информацию, недостающую для решения той или иной задачи.

✚ Извлекать информацию о правах и обязанностях учащегося из разных адаптированных источников (в том числе учебных материалов): заполнять таблицу и составлять план.

✚ Анализировать и обобщать текстовую и статистическую информацию об отклоняющемся поведении, его причинах и негативных последствиях из адаптированных источников (в том числе учебных материалов) и публикаций СМИ.

✚ Представлять информацию в виде кратких выводов и обобщений.

Осуществлять поиск информации о роли непрерывного образования в современном обществе в разных источниках информации: сопоставлять и обобщать информацию, представленную в разных формах (описательную, графическую, аудиовизуальную).

Формирование универсальных учебных коммуникативных действий

- ✚ Определять характер отношений между людьми в различных исторических и современных ситуациях, событиях.

- ✚ Раскрывать значение совместной деятельности, сотрудничества людей в разных сферах в различные исторические эпохи.

- ✚ Принимать участие в обсуждении открытых (в том числе дискуссионных) вопросов истории, высказывая и аргументируя свои суждения.

- ✚ Осуществлять презентацию выполненной самостоятельной работы по истории, проявляя способность к диалогу с аудиторией.

- ✚ Оценивать собственные поступки и поведение других людей с точки зрения их соответствия правовым и нравственным нормам.

- ✚ Анализировать причины социальных и межличностных конфликтов, моделировать варианты выхода из конфликтной ситуации. Выражать свою точку зрения, участвовать в дискуссии.

- ✚ Осуществлять совместную деятельность, включая взаимодействие с людьми другой культуры, национальной и религиозной принадлежности на основе гуманистических ценностей, взаимопонимания между людьми разных культур с точки зрения их соответствия духовным традициям общества.

- ✚ Сравнить результаты выполнения учебного географического проекта с исходной задачей и оценивать вклад каждого члена команды в достижение результатов, разделять сферу ответственности. Планировать организацию совместной работы при выполнении учебного проекта о повышении уровня Мирового океана в связи с глобальными изменениями климата

- ✚ При выполнении практической работы «Определение, сравнение темпов изменения численности населения отдельных регионов мира по статистическим материалам» обмениваться с партнером важной информацией, участвовать в обсуждении.

- ✚ Сравнить результаты выполнения учебного географического проекта с исходной задачей и вклад каждого члена команды в достижение результатов.

- ✚ Разделять сферу ответственности.

Формирование универсальных учебных регулятивных действий

- ✚ Раскрывать смысл и значение целенаправленной деятельности людей в истории — на уровне отдельно взятых личностей (правителей, общественных деятелей, ученых, деятелей культуры и др.) и общества в целом (при характеристике целей и задач социальных движений, реформ и революций и т. д.).

- ✚ Определять способ решения поисковых, исследовательских, творческих задач по истории (включая использование на разных этапах обучения сначала предложенных, а затем самостоятельно определяемых плана и источников информации).

- ✚ Осуществлять самоконтроль и рефлексию применительно к результатам своей учебной деятельности, соотнося их с исторической информацией, содержащейся в учебной и исторической литературе.

- ✚ Самостоятельно составлять алгоритм решения географических задач и выбирать способ их решения с учетом имеющихся ресурсов и собственных возможностей, аргументировать предлагаемые варианты решений.

Детальная структура каждого вида УУД по каждому учебному предмету дана в соответствии с требованиями ФГОС и ФООП в рабочих программах. Познавательные универсальные учебные действия включают перечень базовых логических действий; базовых исследовательских действий; работу с информацией. Коммуникативные УУД включают перечень действий участника учебного диалога, действия, связанные со смысловым чтением и текстовой деятельностью, а также УУД, обеспечивающие монологические формы речи (описание, рассуждение, повествование). Регулятивные УУД включают перечень действий саморегуляции, самоконтроля и самооценки. Представлен также отдельный раздел «Совместная деятельность», интегрирующий коммуникативные и регулятивные действия, необходимые для успешной совместной деятельности.

В тематическом планировании показываются возможные виды деятельности, методы, приёмы и формы организации обучения, направленные на формирование всех видов УУД. Здесь на методическом уровне прослеживается вклад каждого учебного предмета в формирование универсального действия, но всё это может корректироваться, уточняться и дополняться учителем с учётом особенностей контингента обучающихся данной образовательной организации, а также наличия конкретной образовательной среды.

Рабочие программы ООО можно найти на официальном сайте в разделе «Образование» <https://sh17-lipeck.gosuslugi.ru/ofitsialno/obrazovanie-programmy/>

2.2.3. Описание особенностей реализации основных направлений и форм учебноисследовательской деятельности в рамках урочной и внеурочной деятельности

Одним из путей повышения мотивации и эффективности учебной деятельности в основной школе является включение учащихся в **учебно-исследовательскую и проектную деятельность**, имеющую следующие особенности:

1) цели и задачи этих видов деятельности учащихся определяются как их личностными, так и социальными мотивами. Это означает, что такая деятельность должна быть направлена не только на повышение компетентности подростков в предметной области определённых учебных дисциплин, на развитие их способностей, но и на создание продукта, имеющего значимость для других;

2) учебно-исследовательская и проектная деятельность должна быть организована таким образом, чтобы учащиеся смогли реализовать свои потребности в общении со значимыми, референтными группами одноклассников, учителей и т. д. Строя различного рода отношения в ходе целенаправленной, поисковой, творческой и продуктивной деятельности, подростки овладевают нормами взаимоотношений с разными людьми, умениями переходить от одного вида общения к другому, приобретают навыки индивидуальной самостоятельной работы и сотрудничества в коллективе;

3) организация учебно-исследовательских и проектных работ школьников обеспечивает сочетание различных видов познавательной деятельности. В этих видах деятельности могут быть востребованы практически любые способности подростков, реализованы личные пристрастия к тому или иному виду деятельности.

При построении учебно-исследовательского процесса учителю важно учесть следующие моменты:

- тема исследования должна быть на самом деле интересна для ученика и совпадать с кругом интереса учителя;

- необходимо, чтобы учащийся хорошо осознавал суть проблемы, иначе весь ход поиска её решения будет бессмыслен, даже если он будет проведён учителем безукоризненно правильно;
- организация хода работы над раскрытием проблемы исследования должна строиться на взаимответственности учителя и ученика друг перед другом и взаимопомощи;
- раскрытие проблемы в первую очередь должно приносить что-то новое ученику, а уже потом науке.

Учебно-исследовательская и проектная деятельность имеет как общие, так и специфические черты.

К общим характеристикам следует отнести:

- практически значимые цели и задачи учебно-исследовательской и проектной деятельности;
- структуру проектной и учебно-исследовательской деятельности, которая включает общие компоненты: анализ актуальности проводимого исследования; целеполагание, формулировку задач, которые следует решить; выбор средств и методов, адекватных поставленным целям; планирование, определение последовательности и сроков работ; проведение проектных работ или исследования; оформление результатов работ в соответствии с замыслом проекта или целями исследования; представление результатов в соответствующем использовании виде;
- компетентность в выбранной сфере исследования, творческую активность, собранность, аккуратность, целеустремлённость, высокую мотивацию.

Итогами проектной и учебно-исследовательской деятельности следует считать не столько предметные результаты, сколько интеллектуальное, личностное развитие школьников, рост их компетентности в выбранной для исследования или проекта сфере, формирование умения сотрудничать в коллективе и самостоятельно работать, уяснение сущности творческой исследовательской и проектной работы, которая рассматривается как показатель успешности (неуспешности) исследовательской деятельности.

Специфические черты (различия) проектной и учебно-исследовательской деятельности

Проектная деятельность	Учебно-исследовательская деятельность
Проект направлен на получение конкретного запланированного результата — продукта, обладающего определёнными свойствами и необходимого для конкретного использования	В ходе исследования организуется поиск в какой-то области, формулируются отдельные характеристики итогов работ. Отрицательный результат есть тоже результат
Реализацию проектных работ предваряет представление о будущем проекте, планирование процесса создания продукта и реализации этого плана. Результат проекта должен быть точно соотнесён со всеми характеристиками, сформулированными в его замысле	Логика построения исследовательской деятельности включает формулировку проблемы исследования, выдвижение гипотезы (для решения этой проблемы) и последующую экспериментальную или модельную проверку выдвинутых предположений

В решении задач развития универсальных учебных действий большое значение придаётся **проектным формам работы**, где, помимо направленности на конкретную проблему (задачу), создания определённого продукта, межпредметных связей, соединения теории и практики, обеспечивается совместное планирование деятельности учителем и учащимися. Существенно, что необходимые для решения задачи или создания продукта конкретные сведения или знания должны быть найдены самими школьниками. При этом изменяется роль учителя – из простого транслятора знаний он становится действительным

организатором совместной работы с учащимися, способствуя переходу к реальному сотрудничеству в ходе овладения знаниями.

При вовлечении школьников в проектную деятельность учителю важно помнить, что **проект – это форма организации совместной деятельности учителя и учащихся**, совокупность приёмов и действий в их определённой последовательности, направленной на достижение поставленной цели — решение конкретной проблемы, значимой для учащихся и оформленной в виде некоего конечного продукта.

Типология форм организации проектной деятельности (проектов) учащихся в образовательном учреждении может быть представлена по следующим основаниям:

-видам проектов: информационный (поисковый) направлен на сбор информации о каком-то объекте, явлении; на ознакомление с ней участников проекта, ее анализ и обобщение фактов, предназначенных для широкой аудитории;

исследовательский полностью подчинен логике пусть небольшого, но исследования, и имеет структуру, приближенную или полностью совпадающую с подлинным научным исследованием;

творческий (литературные вечера, спектакли, экскурсии);

социальный, прикладной (практико-ориентированный) направленный на решение проблемы той или иной социальной группы, территориального сообщества или общества в целом. В основе такого противоречия лежит неудовлетворенность в актуальной ситуации социально приемлемых (с точки зрения социальной группы или государственной идеологии) потребностей или столкновение интересов и потребностей социальных групп; игровой (ролевой), в таких проектах структура только намечается и остается открытой до завершения работы. Участники принимают на себя определенные роли, обусловленные характером и содержанием проекта:

инновационный (предполагающий организационно-экономический механизм внедрения), прикладной отличает четко обозначенный с самого начала результат деятельности его участников,

технологический (инженерный) нацелен на освоение учащимися общих элементов инженерной технологии разработки и внедрения технических устройств и систем,

бизнес-план – целью создания бизнес-плана является получение учащимися опыта проектирования в коммерческой сфере, позволяющего освоить общие алгоритмы деятельности, связанные с созданием и продвижением нового продукта-товара или услуги.

- содержанию: монопредметный, метапредметный, относящийся к области знаний (нескольким областям), относящийся к области деятельности и пр.;

- количеству участников: индивидуальный. Особое значение для развития УУД в основной школе имеет индивидуальный проект, представляющий собой самостоятельную работу, осуществляемую обучающимся на протяжении длительного периода, возможно, в течение всего учебного года. В ходе такой работы обучающийся (автор проекта) самостоятельно или с помощью педагога (родителя) получает возможность научиться планировать и работать по плану – это один из важнейших не только учебных, но и социальных навыков, которым должен овладеть школьник.

- длительности (продолжительности) проекта: от проекта-урока до вертикального многолетнего проекта;

- дидактической цели: ознакомление учащихся с методами и технологиями проектной деятельности, обеспечение индивидуализации и дифференциации обучения, поддержка мотивации в обучении, реализация потенциала личности и пр.

Формы организации учебно-исследовательской деятельности на урочных занятиях могут быть следующими:

- урок-исследование, урок-лаборатория, урок – творческий отчет, урок изобретательства, урок «Удивительное рядом», урок – рассказ об ученых, урок – защита исследовательских проектов, урок-экспертиза, урок «Патент на открытие», урок открытых мыслей;
- учебный эксперимент, который позволяет организовать освоение таких элементов исследовательской деятельности, как планирование и проведение эксперимента, обработка и анализ его результатов;
- домашнее задание исследовательского характера может сочетать в себе разнообразные виды, причем позволяет провести учебное исследование, достаточно протяженное во времени.

Формы организации учебно-исследовательской деятельности на внеурочных занятиях могут быть следующими:

- исследовательская практика обучающихся;
- образовательные экспедиции – походы, поездки, экскурсии с четко обозначенными образовательными целями, программой деятельности, продуманными формами контроля. Образовательные экспедиции предусматривают активную образовательную деятельность школьников, в том числе и исследовательского характера;
- факультативные занятия, предполагающие углубленное изучение предмета, дают большие возможности для реализации учебно-исследовательской деятельности обучающихся;
- ученическое научно-исследовательское общество – форма внеурочной деятельности, которая сочетает работу над учебными исследованиями, коллективное обсуждение промежуточных и итоговых результатов, организацию круглых столов, дискуссий, дебатов, интеллектуальных игр, публичных защит, конференций и др., а также включает встречи с представителями науки и образования, экскурсии в учреждения науки и образования, сотрудничество с научными обществами других школ;
- участие обучающихся в олимпиадах, конкурсах, конференциях, в том числе дистанционных, предметных неделях, интеллектуальных марафонах предполагает выполнение ими учебных исследований или их элементов в рамках данных мероприятий.

Организация проектной деятельности.

Прежде чем выйти на школьную научную конференцию каждая работа проходит три этапа:

1 этап. Защита работ в классном коллективе (3-я неделя марта). По итогам отбираются 1-3 лучшие работы от каждого класса. Членами жюри могут быть классный руководитель, учителя-предметники, представители родительской общественности, лидеры школьного ученического самоуправления. По итогам дня классной защиты классным руководителем заполняется заявка (см. Приложение 1) на участие работ в следующем этапе и передается в учебную часть.

2 этап. Стендовая защита (см. приложение 1) (4-я неделя марта для начальной школы, 1-я неделя апреля для среднего звена). По результатам стендовой защиты отбираются проектные

работы, которые будут представлены на школьной научной конференции. Заседания будут проводиться по секциям.

3 этап. Неделя науки и творчества «Первые шаги в науке» (3-я неделя апреля).

На ежегодной школьной научной конференции производится презентация и защита проектных работ. В конференции могут участвовать все учащиеся школы.

Для проведения школьной конференции, презентации проектно-исследовательских работ создается специальная комиссия, в состав которой могут входить учителя, педагоги дополнительного образования, педагоги-психологи, администраторы школы, представители ученического самоуправления и иные квалифицированные работники.

Критерии оценивания итогового проекта (исследования) и их характеристики

Критерии оценки

1. Актуальность темы.

- имеет большой практический и теоретический интерес
- носит вспомогательный характер
- степень актуальности определить сложно
- не актуальна

2. Новизна решаемой проблемы.

- поставлена новая задача
- решение известной задачи рассмотрено с новой точки зрения, новыми методами
- задача имеет элементы новизны
- задача известна давно

3. Оригинальность методов решения задачи, исследования.

- решена новыми, оригинальными методами
- имеет новый подход к решению, использованы новые идеи
- используются традиционные методы решения

4. Научное и практическое значение результатов работы.

- результаты заслуживают опубликования и практического использования
- можно использовать в научной работе школьников
- можно использовать в учебном процессе
- не заслуживает внимания

5. Изложение доклада и эрудированность автора в рассматриваемой области.

- использование известных результатов и научных фактов в работе
- знакомство с современным состоянием проблемы
- полнота цитируемой литературы, ссылки на исследования учёных, занимающихся данной проблемой
- ясное понимание цели работы
- логика изложения, убедительность рассуждений, оригинальность выводов
- общее впечатление

6. Участие в дискуссии

- соответствие содержания вопросов теме исследования

- четкость формулировки вопросов
- эрудиция оппонента

7. Культура оформления работы

- соответствие стандартным требованиям
- качество приложений
- наличие тезиса выступления
- наличие рецензии на работу учащегося

Формами наглядной отчетности о результатах проектно-исследовательской деятельности могут быть презентации, выставки, инсценировки, видеofilьмы, фоторепортажи, стендовые отчеты. Оценивание презентации и защиты проекта происходит по разработанным критериям. Проектная деятельность оценивается по 2 группам критериев: критерии оценки содержания проекта и критерии оценки защиты проекта.

Критерии оценки содержания проекта:

Критерий	Оценка (в баллах)
Тип работы	1 - реферативная работа, 2 - работа носит исследовательский характер
Использование научных фактов и данных	1 - используются широко известные научные данные, 2 - используются уникальные научные данные
Использование знаний вне школьной программы	1 - использованы знания школьной программы, 2 - использованы знания за рамками школьной программы
Качество исследования	1 - результаты могут быть доложены на школьной конференции, 2 - результаты могут быть доложены на районной конференции, 3 - результаты могут быть доложены на региональной конференции
Структура проекта: введение, постановка проблемы, решение, выводы	0 - в работе плохо просматривается структура, 1 - в работе присутствует большинство структурных элементов, 2 - работа четко структурирована
Оригинальность и новизна темы	1 - тема традиционна, 2 - работа строится вокруг новой темы и новых идей
Владение автором терминологическим аппаратом	1 - автор владеет базовым аппаратом, 2 - автор свободно оперирует базовым аппаратом в беседе
Качество оформления работы	1 - работа оформлена аккуратно, но без «изысков», описание непонятно, есть ошибки, 2 - работа оформлена аккуратно, описание четко, понятно, грамотно, 3 - работа оформлена изобретательно, применены приемы и средства, повышающие презентабельность работы, описание четко, понятно, грамотно

Критерии оценки защиты проекта:

	Критерий	Оценка (в баллах)
	Качество доклада	1 - доклад зачитывает, 2 - доклад рассказывает, но не объяснена суть работы, 3 - доклад рассказывает, суть работы объяснена, 4 - кроме хорошего доклада владеет иллюстративным материалом, 5 - доклад производит очень хорошее впечатление
	Качество ответов на вопросы	1 - не может четко ответить на большинство вопросов, 2 - отвечает на большинство вопросов, 3 - отвечает на все вопросы убедительно, аргументировано
	Использование демонстрационного материала	1 - представленный демонстрационный материал не используется в докладе, 2 - представленный демонстрационный материал используется в докладе, 3 - представленный демонстрационный материал используется в докладе, информативен, автор свободно в нем ориентируется
	Оформление демонстрационного материала	1 - представлен плохо оформленный демонстрационный материал, 2 - демонстрационный материал хорошо оформлен, но есть отдельные претензии, 3 - к демонстрационному материалу нет претензий

На каждый проект руководитель с учащимися оформляет проектную папку.

2.3. Рабочая программа воспитания**2.3.1. Целевой раздел**

Содержание воспитания обучающихся в МАОУ СОШ № 17 определяется содержанием российских базовых (гражданских, национальных) норм и ценностей, которые закреплены в Конституции Российской Федерации. Эти ценности и нормы определяют инвариантное содержание воспитания обучающихся. Вариативный компонент содержания воспитания обучающихся включает духовно-нравственные ценности культуры, традиционных религий народов России.

Воспитательная деятельность в МАОУ СОШ № 17 планируется и осуществляется в соответствии с приоритетами государственной политики в сфере воспитания. Приоритетной задачей Российской Федерации в сфере воспитания детей является развитие высоконравственной личности, разделяющей российские традиционные духовные ценности, обладающей актуальными знаниями и умениями, способной реализовать свой потенциал в условиях современного общества, готовой к мирному созиданию и защите Родины.

2.3.1.1. Цель и задачи воспитания обучающихся

Современный российский национальный воспитательный идеал – высоконравственный, творческий, компетентный гражданин России, принимающий судьбу Отечества как свою личную, осознающий ответственности за настоящее и будущее страны, укоренённый в духовных и культурных традициях многонационального народа России.

Цель воспитания обучающихся ООО в школе:

- развитие личности, создание условий для самоопределения и социализации на основе социокультурных, духовно-нравственных ценностей и принятых в российском обществе

правил и норм поведения в интересах человека, семьи, общества и государства;

- формирование у обучающихся чувства патриотизма, гражданственности, уважения к памяти защитников Отечества и подвигам Героев Отечества, закону и правопорядку, человека труда и старшему поколению, взаимного уважения, бережного отношения к культурному наследию и традициям многонационального народа Российской Федерации, природе и окружающей среде.

Задачи воспитания обучающихся:

- усвоение обучающимися знаний норм, духовно-нравственных ценностей, традиций, которые выработало российское общество (социально значимых знаний);
- формирование и развитие личностных отношений к этим нормам, ценностям, традициям (их освоение, принятие);
- приобретение соответствующего этим нормам, ценностям, традициям социокультурного опыта поведения, общения, межличностных социальных отношений, применения полученных знаний;
- достижение личностных результатов освоения общеобразовательных программ в соответствии с ФГОС ООО.

Личностные результаты освоения обучающимися образовательных программ включают:

- осознание российской гражданской идентичности;
- сформированность ценностей самостоятельности и инициативы;
- готовность обучающихся к саморазвитию, самостоятельности и личностному самоопределению;
- наличие мотивации к целенаправленной социально значимой деятельности;
- сформированность внутренней позиции личности как особого ценностного отношения к себе, окружающим людям и жизни в целом.

Воспитательная деятельность в школе планируется и осуществляется на основе аксиологического, антропологического, культурно-исторического, системно-деятельностного, личностно ориентированного подходов и с учетом принципов воспитания: гуманистической направленности воспитания, совместной деятельности детей и взрослых, следования нравственному примеру, безопасной жизнедеятельности, инклюзивности, возрастосообразности.

2.3.1.2. Направления воспитания

Программа воспитания реализуется в единстве учебной и воспитательной деятельности образовательной организации по основным направлениям воспитания в соответствии с ФГОС ООО и отражает готовность обучающихся руководствоваться ценностями и приобретать первоначальный опыт деятельности на их основе, в том числе в части:

Программа воспитания реализуется в единстве учебной и воспитательной деятельности образовательной организации по основным направлениям воспитания в соответствии с ФГОС ООО и отражает готовность обучающихся руководствоваться ценностями и приобретать первоначальный опыт деятельности на их основе, в том числе в части:

1. **Гражданского воспитания**, способствующего формированию российской гражданской идентичности, принадлежности к общности граждан Российской Федерации, к народу России как источнику власти в Российском государстве и субъекту тысячелетней российской государственности, уважения к правам, свободам и обязанностям гражданина России, правовой и политической культуры;

2. **Патриотического воспитания**, основанного на воспитании любви к родному краю, Родине, своему народу, уважении к другим народам России; исторического просвещения, формирования российского национального исторического сознания, российской культурной идентичности;
3. **Духовно-нравственного воспитания** на основе духовно-нравственной культуры народов России, традиционных религий народов России, формирования традиционных российских семейных ценностей; воспитания честности, доброты, милосердия, справедливости, дружелюбия и взаимопомощи, уважения к старшим, к памяти предков;
4. **Эстетического воспитания**, способствующего формированию эстетической культуры на основе российских традиционных духовных ценностей, приобщения к лучшим образцам отечественного и мирового искусства;
5. **Физического воспитания**, ориентированного на формирование культуры здорового образа жизни и эмоционального благополучия – развитие физических способностей с учетом возможностей и состояния здоровья, навыков безопасного поведения в природной и социальной среде, чрезвычайных ситуациях;
6. **Трудового воспитания**, основанного на воспитании уважения к труду, трудящимся, результатам труда (своего и других людей), ориентации на трудовую деятельность, получение профессии, личностное самовыражение в продуктивном, нравственно достойном труде в российском обществе, достижение выдающихся результатов в профессиональной деятельности;
7. **Экологического воспитания**, способствующего формированию экологической культуры, ответственного, бережного отношения к природе, окружающей среде на основе российских традиционных духовных ценностей, навыков охраны, защиты, восстановления природы, окружающей среды;
8. **Ценности научного познания**, ориентированного на воспитание стремления к познанию себя и других людей, природы и общества, к получению знаний, качественного образования с учетом личностных интересов и общественных потребностей.

1.3. Целевые ориентиры результатов воспитания:

Требования к личностным результатам освоения обучающимися ООП ООО установлены ФГОС ООО.

На основании этих требований в данном разделе представлены целевые ориентиры результатов в воспитании, развитии личности обучающихся, на достижение которых должна быть направлена деятельность педагогического коллектива для выполнения требований ФГОС ООО.

Целевые ориентиры определены в соответствии с инвариантным содержанием воспитания обучающихся на основе российских базовых (гражданских, конституциональных) ценностей, обеспечивают единство воспитания, воспитательного пространства.

Целевые ориентиры результатов воспитания *на уровне основного общего образования. Гражданское воспитание:*

- знающий и принимающий свою российскую гражданскую принадлежность (идентичность) в поликультурном, многонациональном и многоконфессиональном российском обществе, в мировом сообществе;
- понимающий сопричастность к прошлому, настоящему и будущему народа России, тысячелетней истории российской государственности на основе исторического просвещения, российского национального исторического сознания;

- проявляющий уважение к государственным символам России, праздникам;
- проявляющий готовность к выполнению обязанностей гражданина России, реализации своих гражданских прав и свобод при уважении прав и свобод, законных интересов других людей;
- выражающий неприятие любой дискриминации граждан, проявлений экстремизма, терроризма, коррупции в обществе;
- принимающий участие в жизни класса, школы, в том числе самоуправления, ориентированный на участие в социально значимой деятельности.

Патриотическое воспитание:

- осознающий свою национальную, этническую принадлежность, любящий свой народ, его традиции, культуру;
- проявляющий уважение к историческому и культурному наследию своего и других народов России, символам, праздникам, памятникам, традициям народов, проживающих в родной стране;
- проявляющий интерес к познанию родного языка, истории и культуры своего края, своего народа, других народов России;
- знающий и уважающий достижения нашей Родины – России в науке, искусстве, спорте, технологиях, боевые подвиги и трудовые достижения, героев и защитников Отечества в прошлом и современности;
- принимающий участие в мероприятиях патриотической направленности.

Духовно-нравственное воспитание.

- знающий и уважающий духовно-нравственную культуру своего народа, ориентированный на духовные ценности и нравственные нормы народов России, российского общества в ситуациях нравственного выбора (с учетом национальной, религиозной принадлежности);
- выражающий неприятие антигуманных и асоциальных поступков, поведения, противоречащих традиционным в России духовно-нравственным нормам и ценностям;
- сознающий соотношение свободы и ответственности личности в условиях индивидуального и общественного пространства, значение и ценность межнационального, межрелигиозного согласия людей, народов в России, умеющий общаться с людьми разных народов, вероисповеданий;
- проявляющий уважение к старшим, к российским традиционным семейным ценностям, институту брака как союзу мужчины и женщины для создания семьи, рождения и воспитания детей;
- проявляющий интерес к чтению, к родному языку, русскому языку и литературе как части духовной культуры своего народа, российского общества.

Эстетическое воспитание:

- выражающий понимание ценности отечественного и мирового искусства, народных традиций и народного творчества в искусстве;
- проявляющий эмоционально-чувственную восприимчивость к разным видам искусства, традициям и творчеству своего и других народов, понимание их влияния на поведение людей;
- сознающий роль художественной культуры как средства коммуникации и самовыражения в современном обществе, значение нравственных норм, ценностей, традиций в искусстве;
- ориентированный на самовыражение в разных видах искусства, в художественном творчестве.

Физическое воспитание, формирование культуры здоровья и эмоционального благополучия:

- понимающий ценность жизни, здоровья и безопасности, значение личных усилий в сохранении здоровья, знающий и соблюдающий правила безопасности, безопасного поведения, в том числе в информационной среде;

- выражающий установку на здоровый образ жизни (здоровое питание, соблюдение гигиенических правил, сбалансированный режим занятий и отдыха, регулярную физическую активность);
- проявляющий неприятие вредных привычек (курения, употребления алкоголя, наркотиков, игровой и иных форм зависимостей). Понимание их последствий, вреда для физического и психического здоровья;
- умеющий осознавать физическое и эмоциональное состояние (свое и других людей), стремящийся управлять собственным эмоциональным состоянием;
- способный адаптироваться к меняющимся социальным, информационным и природным условиям, стрессовым ситуациям.

Трудовое воспитание:

- уважающий труд, результаты своего труда, труда других людей;
- проявляющий интерес к практическому изучению профессий и труда различного рода, в том числе на основе применения предметных знаний;
- сознающий важность трудолюбия, обучения труду, накопления навыков трудовой деятельности на протяжении жизни для успешной профессиональной самореализации в российском обществе; - участвующий в решении практических трудовых дел, задач (в семье, школе, своей местности) технологической и социальной направленности, способный инициировать, планировать и самостоятельно выполнять такого рода деятельность;
- выражающий готовность к осознанному выбору и построению индивидуальной траектории образования и жизненных планов с учётом личных и общественных интересов, потребностей.

Экологическое воспитание:

- понимающий значение и глобальный характер экологических проблем, путей их решения, значение экологической культуры человека, общества;
- сознающий свою ответственность как гражданина и потребителя в условиях взаимосвязи природной, технологической и социальной сред;
- выражающий активное неприятие действий, приносящих вред природе;
- ориентированный на применение знаний естественных и социальных наук для решения задач в области охраны природы, планирования своих поступков и оценки их возможных последствий для окружающей среды;
- участвующий в практической деятельности экологической, природоохранной направленности. **Ценности научного познания:**

- выражающий познавательные интересы в разных предметных областях с учётом индивидуальных интересов, способностей, достижений;
- ориентированный в деятельности на научные знания о природе и обществе, взаимосвязях человека с природой и социальной средой;
- развивающий навыки использования различных средств познания, накоплений знаний о мире (языковая, читательская культура, деятельность в информационной, цифровой среде);
- демонстрирующий навыки наблюдений, накопления фактов, осмысления опыта в естественнонаучной и гуманитарной областях познания, исследовательской деятельности.

2.3.2. Содержательный раздел

2.3.2.2. Виды, формы и содержание воспитательной деятельности

Виды, формы и содержание воспитательной деятельности с учетом специфики ОО, интересов субъектов воспитания, тематики учебных модулей. Практическая реализация цели и задач воспитания осуществляется в рамках следующих направлений воспитательной работы школы. Каждое из них представлено в соответствующем модуле.

Модуль «Основные общешкольные дела»

Реализация воспитательного потенциала основных школьных дел предусматривает:

- церемония поднятия, спуска Государственного флага Российской Федерации;
- общешкольные праздники, ежегодные творческие (театрализованные, музыкальные, литературные и др.) мероприятия, связанные с общероссийскими, региональными праздниками, памяtnыми датами, в которых участвуют все классы: День знаний, День учителя, День матери, День Победы, День защитника Отечества, Праздник последнего звонка и др. Данные мероприятия организованы в том числе с учётом календаря памятных и знаменательных дат;
- участие во всероссийских акциях, посвященных значимым событиям в России, мире: акции «Капля жизни», «Диктант Победы», «Свеча памяти», «Блокадный хлеб», «Георгиевская ленточка», «Сад памяти», «Окна Победы» и др.
- торжественные мероприятия, связанные с завершением образования, переходом на следующий уровень образования, символизирующие приобретение новых социальных статусов в образовательной организации, обществе: «Последний звонок», церемония вручения аттестатов, «Посвящение в пятиклассники», «Посвящение в юных инспекторов дорожного движения»;
- церемонии награждения (по итогам учебного периода, года) обучающихся и педагогов за участие в жизни образовательной организации, достижения в конкурсах, соревнованиях, олимпиадах, вклад в развитие образовательной организации, города (еженедельные линейки с чествованием победителей и призёров конкурсов, олимпиад, соревнований: фестиваль «Время первых», общешкольный конкурс «Лучший ученик года», «Лучший класс года», «Президентские состязания» и др.);
- социальные проекты в школе, совместно разрабатываемые и реализуемые обучающимися и педагогическими работниками, в том числе с участием социальных партнеров, комплексы дел благотворительной, экологической, патриотической, трудовой и другой направленности (Благотворительная ярмарка добра, патриотическая акция «Сохраним имя Героя», проект «Я помню! Я горжусь!», «Здоровый город», «Чистый берег», «Благоустройство школьного двора», «Ветеран живёт рядом», «Сад Памяти», «Георгиевская ленточка», «Сообща, где торгуют смертью» и др.);
- разновозрастные сборы, многодневные выездные события, включающие в себя комплекс коллективных творческих дел гражданской, патриотической, историко-краеведческой, экологической, трудовой, спортивно-оздоровительной и другой направленности: региональная военно-спортивная игра «Зарница», 5-дневные военные сборы юношей старшекласcников;
- вовлечение по возможности каждого обучающегося в школьные дела в разных ролях (сценаристов, постановщиков, исполнителей, корреспондентов, ведущих, декораторов, музыкальных редакторов, ответственных за костюмы и оборудование, за приглашение и встречу гостей и др.), помощь обучающимся в освоении навыков подготовки, проведения, анализа общешкольных дел;

- наблюдение за поведением обучающихся в ситуациях подготовки, проведения, анализа основных школьных дел, мероприятий, их отношениями с обучающимися разных возрастов, с педагогическими работниками и другими взрослыми.

Модуль «Внешкольные мероприятия».

Реализация воспитательного потенциала внешкольных мероприятий предусматривает:

- общие внешкольные мероприятия, в том числе организуемые совместно с социальными партнерами образовательной организации: муниципальный конкурс «Шаги Победы», фестиваль творчества обучающихся «Школьная пора», квест-игра «Знатоки родного города», брейн-ринг ко Дню народного единства, районный конкурс «Безопасное колесо» и др;
- внешкольные тематические мероприятия воспитательной направленности, организуемые педагогами по изучаемым в школе учебным предметам, курсам, модулям: Предметные недели, праздник «Умники и умницы» и др.;
- экскурсии, походы выходного дня (в музей, городскую библиотеку, кинотеатр, цирк «АртАлле» др.), организуемые в классах классными руководителями, в том числе совместно с родителями (законными представителями) обучающихся с привлечением их к планированию, организации, проведению, оценке мероприятия;
- литературные, исторические, экологические и другие походы, экскурсии, организуемые педагогическими работниками, в том числе совместно с родителями (законными представителями) обучающихся для изучения историко-культурных мест, событий, биографий проживавших в этой местности российских поэтов и писателей, деятелей науки, природных и историко-культурных ландшафтов, флоры и фауны и др.;
- выездные события, включающие в себя комплекс коллективных творческих дел, в процессе которых складывается детско-взрослая общность, характеризующаяся доверительными взаимоотношениями, ответственным отношением к делу, атмосферой эмоциональнопсихологического комфорта.

Модуль «Классное руководство»

Реализация воспитательного потенциала классного руководства как особого вида педагогической деятельности, направленной в первую очередь на решение задач воспитания и социализации обучающихся, предусматривает:

- планирование и проведение классных часов целевой воспитательной тематической направленности (не реже 1 раза в месяц): классные часы, посвящённые значимым событиям страны, города и региона; посвящённые юбилейным датам, Дням воинской славы России; классные часы, направленные на развитие формирование здорового образа жизни, сплочение ученического коллектива; организационные классные часы по подготовке коллективного творческого дела и др;
- инициирование и поддержку классными руководителями участия классов в общешкольных делах, мероприятиях, оказание необходимой помощи обучающимся в их подготовке, проведении и анализе;
- организацию интересных и полезных для личностного развития обучающихся совместных дел, позволяющих вовлекать в них обучающихся с разными потребностями, способностями, давать возможности для самореализации, устанавливать и укреплять доверительные отношения, стать для них значимым взрослым, задающим образцы поведения;

- сплочение коллектива класса через игры и тренинги на командообразование (с возможным привлечением педагога-психолога), внеучебные и внешкольные мероприятия, походы, экскурсии, празднования дней рождения обучающихся, классные вечера;
- выработку совместно с обучающимися правил поведения класса (Кодекс класса), участие в выработке таких правил поведения в образовательной организации;
- изучение особенностей личностного развития обучающихся путем наблюдения за их поведением, в специально создаваемых педагогических ситуациях, в играх, беседах по нравственным проблемам; результаты наблюдения сверяются с результатами бесед с родителями, учителями, а также (при необходимости) с педагогом-психологом;
- доверительное общение и поддержку обучающихся в решении проблем (налаживание взаимоотношений с одноклассниками или педагогами, успеваемость и др.), совместный поиск решений проблем, коррекцию поведения обучающихся через частные беседы индивидуально и вместе с их родителями, с другими обучающимися класса;
- индивидуальную работу с обучающимися класса по ведению личных портфолио, в которых они фиксируют свои учебные, творческие, спортивные, личностные достижения (по желанию);
- регулярные консультации с учителями-предметниками, направленные на формирование единства требований по вопросам воспитания и обучения, предупреждение и (или) разрешение конфликтов между учителями и обучающимися;
- инициирование/проведение педагогических советов для решения конкретных проблем класса, интеграции воспитательных влияний педагогов на обучающихся, привлечение учителей-предметников к участию в классных делах, дающих им возможность лучше узнавать и понимать обучающихся, общаясь и наблюдая их во внеучебной обстановке, участвовать в родительских собраниях класса;
- организацию и проведение регулярных родительских собраний (не реже 1 раза в триместр), информирование родителей об успехах и проблемах обучающихся, их положении в классе, жизни класса в целом, помощь родителям и иным членам семьи в отношениях с учителями, администрацией;
- создание и организацию работы родительского комитета класса, участвующего в решении вопросов воспитания и обучения в классе, школе;
- привлечение родителей (законных представителей), членов семей обучающихся к организации и проведению воспитательных дел, мероприятий в классе и школе;
- проведение в классе праздников, конкурсов, соревнований и других мероприятий.

Модуль «Курсы внеурочной деятельности и дополнительное образование»

Внеурочная деятельность обучающихся осуществляется в соответствии с рабочей программой воспитания школы.

Цель внеурочной деятельности: обеспечение индивидуальных потребностей обучающихся, достижение планируемых результатов освоения основной образовательной программы (личностных, метапредметных и предметных) и осуществляется в формах, отличных от форм, используемых преимущественно на урочных занятиях.

Достижение поставленной цели предусматривает решение следующих основных задач:

- обеспечение доступности получения качественного основного общего образования, достижение планируемых результатов освоения основной образовательной программы основного общего образования всеми учащимися, в том числе детьми-инвалидами и детьми с ОВЗ;

- установление требований к воспитанию и социализации учащихся на соответствующем культурном уровне развития личности, созданию необходимых условий для ее самореализации;
- обеспечение эффективного сочетания урочных и внеурочных форм организации учебных занятий, взаимодействия всех участников образовательных отношений;
- взаимодействие образовательного учреждения при реализации основной образовательной программы с социальными партнерами;
- выявление и развитие способностей учащихся, в том числе детей, проявивших выдающиеся способности, детей с ОВЗ и инвалидов, их интересов через систему клубов, секций, студий и кружков, общественно полезную деятельность, в том числе с использованием возможностей образовательных организаций дополнительного образования;
- организацию интеллектуальных и творческих соревнований, научно-технического творчества, проектной и учебно-исследовательской деятельности;
- участие учащихся, их родителей (законных представителей), педагогических работников и общественности в проектировании и развитии внутришкольной социальной среды, школьного уклада;
- включение учащихся в процессы познания и преобразования внешкольной социальной среды (района, города) для приобретения опыта реального управления и действия;
- социальное и учебно-исследовательское проектирование, профессиональная ориентация учащихся при поддержке педагогов, психологов, социальных педагогов, сотрудничество с базовыми предприятиями, учреждениями профессионального образования, центрами профессиональной работы;
- сохранение и укрепление физического, психологического и социального здоровья учащихся, обеспечение их безопасности.

Внеурочная деятельность организуется по направлениям развития личности обучающегося с учетом намеченных задач внеурочной деятельности. При выборе направлений и отборе содержания обучения образовательная организация учитывает:

- особенности образовательной организации (условия функционирования, тип школы, особенности контингента, кадровый состав);
- результаты диагностики успеваемости и уровня развития обучающихся, проблемы и трудности их учебной деятельности;
- возможность обеспечить условия для организации разнообразных внеурочных занятий и их содержательная связь с урочной деятельностью;
- особенности информационно-образовательной среды образовательной организации, национальные и культурные особенности региона, где находится образовательная организация.

Направления внеурочной деятельности:

1. Внеурочная деятельность по учебным предметам образовательной программы.
2. Внеурочная деятельность по формированию функциональной грамотности
3. Внеурочная деятельность по развитию личности, ее способностей.
4. Внеурочная деятельность по организации деятельности ученических сообществ
5. Внеурочная деятельность по реализации воспитательных мероприятий
6. Внеурочная деятельность, направленная на организационное обеспечение учебной деятельности
7. Внеурочная деятельность по организации педагогической поддержки
8. Внеурочная деятельность по обеспечению благополучия детей

Реализация воспитательного потенциала внеурочной деятельности в целях обеспечения индивидуальных потребностей обучающихся осуществляется в рамках выбранных ими курсов, занятий:

- курс «Разговор о важном», направленный на формирование соответствующей внутренней позиции личности школьника, необходимый ему для конструктивного и ответственного поведения в обществе;
- курсы внеурочной деятельности по учебным предметам: «Азбука футбола», «Основы программирования»;
- внеурочная деятельность по организации деятельности ученических сообществ: добровольческий отряд «Оберег», спортивный клуб «Победа»
- Внеурочная деятельность по формированию функциональной грамотности школьников, проектная и исследовательская деятельность: курс внеурочной деятельности «Основы финансовой грамотности», «Код будущего», «Билет в будущее»;
- Внеурочная деятельность по развитию личности: «Моя Россия – новые горизонты», профминимум: практико-ориентированный модуль «Мир профессий»
- Внеурочная деятельность по обеспечению благополучия детей: отряд «ЮИД», профилактические мероприятия, работа службы медиации

Дополнительное образование – это процесс свободно избранного ребенком освоения знаний, способов деятельности, ценностных ориентаций, направленных на удовлетворение интересов личности, ее склонностей, способностей и содействующей самореализации и культурной адаптации учащихся. Дополнительное образование ведется так же, как другие типы и виды образования по конкретным образовательным программам. Дополнительное образование детей - неотъемлемая часть общего образования, которая выходит за рамки государственных образовательных стандартов, предполагает свободный выбор ребенком сфер и видов деятельности, ориентированных на развитие его личностных качеств, способностей, интересов, которые ведут к социальной и культурной самореализации, к саморазвитию и самовоспитанию. Система дополнительного образования в нашей школе:

- максимально ориентируется на запросы и потребности детей, обучающихся и их родителей (законных представителей),
- обеспечивает психологический комфорт для всех детей, учащихся и личностную значимость учащихся,
- дает шанс каждому открыть себя как личность,
- предоставляет ученику возможность творческого развития по силам, интересам и в индивидуальном темпе,
- налаживает взаимоотношения всех субъектов дополнительного образования на принципах реального гуманизма,
- активно использует возможности окружающей социокультурной и духовной пищи,
- побуждает учащихся к саморазвитию и самовоспитанию, к самооценке и самоанализу, обеспечивает оптимальное соотношение управления и самоуправления в жизнедеятельности школьного коллектива.

План мероприятий в рамках реализации модуля:

1	Комплектование кружков и секций	Сентябрь	Руководители кружков
2	Комплектование групп внеурочной деятельности	сентябрь	Педагоги

3	Охват детей «группы риска» досуговой деятельностью	Октябрь	Классные руководители
4	Участие кружков и секций в подготовке и проведении школьных коллективных творческих дел (по отдельному плану)	В течение года	Руководители кружков
5	Проведение акции «Досуг», с включение в программу акции выставок творческих работ учащихся, концертов, мастер-классов педагогов дополнительного образования	Сентябрь-октябрь	Классные руководители
6	Провести мониторинг занятости дополнительным образованием учащихся.	Сентябрь	Классные руководители
7	Заполнение электронной системы	Сентябрь	Классные руководители
8	Усовершенствование материала по оценке качества, в части оценки результатов освоения дополнительных общеразвивающих программ.	сентябрь	ЗД
9	Подготовка к размещению в интернетпространстве видеосюжетов о деятельности кружков и секций.	октябрь	ЗД

Модуль «Урочная деятельность»

Реализация воспитательного потенциала уроков (урочной деятельности, аудиторных занятий в рамках максимально допустимой учебной нагрузки) предусматривает:

- максимальное использование воспитательных возможностей содержания учебных предметов для формирования у обучающихся российских традиционных духовно-нравственных и социокультурных ценностей, российского исторического сознания на основе исторического просвещения; подбор соответствующего содержания уроков, заданий, вспомогательных материалов, проблемных ситуаций для обсуждений;
- включение учителями в рабочие программы по учебным предметам, курсам, модулям целевых ориентиров результатов воспитания, их учет в определении воспитательных задач уроков, занятий;
- включение учителями в рабочие программы учебных предметов, курсов, модулей тематики в соответствии с календарным планом воспитательной работы;
- выбор методов, методик, технологий, оказывающих воспитательное воздействие на личность в соответствии с воспитательным идеалом, целью и задачами воспитания, целевыми ориентирами результатов воспитания; реализацию приоритета воспитания в учебной деятельности;
- привлечение внимания обучающихся к ценностному аспекту изучаемых на уроках предметов, явлений и событий, инициирование обсуждений, высказываний своего мнения, выработки своего личностного отношения к изучаемым событиям, явлениям, лицам;
- применение интерактивных форм учебной работы – интеллектуальных, стимулирующих познавательную мотивацию, игровых методик, дискуссий, дающих возможность приобрести опыт ведения конструктивного диалога; групповой работы, которая учит строить отношения и действовать в команде, способствует развитию критического мышления;

- побуждение обучающихся соблюдать нормы поведения, правила общения со сверстниками и педагогическими работниками, соответствующие укладу общеобразовательной организации, установление и поддержку доброжелательной атмосферы;
- организацию наставничества мотивированных и эрудированных обучающихся над неуспевающими одноклассниками, в том числе с особыми образовательными потребностями, дающего обучающимся социально значимый опыт сотрудничества и взаимной помощи;
- инициирование и поддержку исследовательской деятельности обучающихся, планирование и выполнение индивидуальных и групповых проектов воспитательной направленности.

Составляющие воспитательного потенциала урока:
Формирование УУД

УУД			
Личностные	Регулятивные	Познавательные	Коммуникативные
<p>Формирование способности к самостоятельным поступкам и действиям, совершаемым на основе морального выбора, принятию ответственности за их результаты, целеустремленность и настойчивость в достижении результата.</p>	<p>Умение строить свои взаимоотношения в процессе взаимодействия с окружающими на основе сотрудничества, взаимопонимания, готовности принять других людей, иные взгляды, иные традиции и обычаи, иную культуру.</p>	<p>Изучение культурных, духовно-нравственных ценностей своего народа, накопленных предыдущими поколениями.</p>	<p>Готовность и способность открыто выражать и отстаивать свою нравственно оправданную позицию, проявлять критичность к собственным намерениям, мыслям и поступкам</p>

Создание условий для развития творческой активности и повышению мотивации к процессу познания.	Развитие в ребёнке способности критического мышления, умения проявлять свои интеллектуальнопознавательные умения в жизни.	Целенаправленное формирование познавательных интересов, потребности в познании культурноисторических ценностей	Формировать интеллектуальную культуру учащихся, развивать кругозор и любознательность.
Формирование ответственного отношения к окружающей среде. Привитие навыков экологического воспитания и бережного отношения к природе.	Подготовка детей к труду, жизненному и профессиональному самоопределению. Изучение и охрана природы своей местности.	Формирование культуры учебной и трудовой деятельности, жизненнонеобходимых трудовых и бытовых навыков.	Развитие навыков коллективного труда в процессе классной коллективной деятельности.
Воспитание в детях ответственности за свою жизнь и жизнь окружающих. Профилактика вредных привычек и правонарушений.	Демонстрация учащимся значимости физического и психического здоровья человека.	Знакомство учащихся с опытом и традициями предыдущих поколений по сохранению физического и психического здоровья воспитание понимания важности здоровья для будущего.	Сохранение и укрепление здоровья учащихся, формирование у школьников навыков организации здорового образа жизни.
Знакомство с культурным наследием прошлого, духовным	Развитие чувства прекрасного, чувства истинной красоты,	Формирование способностей восприятия и	Формирование навыков совместного общения, умения правильно
богатством родного народа, с помощью живописи, литературы, истории и архитектуры.	эстетического чувства восприятия окружающего мира на основе приобщения к выдающимся художественным ценностям отечественной и мировой культуры.	понимания прекрасного, обогащение духовного мира детей средствами искусства и непосредственного участия в творческой деятельности.	использовать свободное время.

Использование специальных форм и методов обучения:

Урок-лекция

Урок – путешествие

Урок – экскурсия

Урок-исследование

Урок – инсценировка

Использование воспитательных аспектов, обусловленных спецификой учебного предмета:

Трудовой аспект. Все, что дети делают на каждом уроке - их труд. Усилия, направленные на познание, развитие и самовоспитание, являются нелегким трудом.

Правильно организованная учебно-воспитательная деятельность учащихся на уроке - их труд - может восприниматься ими не только как необходимость, но и как нечто желательное, что может быть источником радости и, в конце концов, мотивации учения. Педагог должен так направить деятельность, чтобы формировать убеждение у ребенка, что учебный труд является основой жизни, только труд обеспечивает физическое и нравственное существование человека.

Организационный аспект. Этот аспект в самом широком смысле воплощает в себе способы, формы и средства управления учебно-воспитательным процессом. Сюда относятся постоянно действующие правила для учеников, расписание звонков на урок и перемену, расписание дежурств, режим дня, правила безопасности, правила поведения на уроке, а также эпизодически применяемые распоряжения, приказы и наставления о поведении, порядке выполнения классных и домашних заданий. Очень важно, чтобы все эти правила действовали системно, непрерывно и были одинаково важны для учеников и учителя. И речь здесь не об авторитарном руководстве классом, а о ситуации, когда все равны, а закон обязателен для всех. Только в этом случае можно говорить о воспитательном потенциале данного аспекта.

Социальный аспект. Под этим понимается система межличностных отношений, которые реализуются на уроке. Социальная среда всегда является источником воспитания. Психическое состояние учителя, его собранность, самодисциплина или, наоборот, неуравновешенность или раздраженность, его характер, требовательность, отношение к другим людям, точность, аккуратность, искренность – все это становится объектом внимания и оценки, предметом подражания или отрицания у учащихся. Взаимодействуя с одноклассниками и учителем, наблюдая за отношениями и общением между педагогом и детьми, между одноклассниками, ученик постепенно развивает или не развивает в себе готовность к пониманию других, готовность к поддержке и помощи. Положительные примеры взаимоотношений и общения будут влиять на формирование симпатий, общих привычек, чувства дружбы и взаимопомощи. В определенных условиях социальный аспект урока может обеспечивать формирование отрицательных качеств (несправедливое отношение, нетерпимость, безразличие и т.п.), но здесь через наблюдение за другими людьми и самоанализ, коррекцию со стороны педагога, положительные примеры в процессе учебной деятельности вносятся определенные поправки и в собственный характер, и в стиль отношений.

Контрольный аспект. Контроль является важным компонентом обучения и воспитания, хотя часто наносит ему и большой вред. Это случается тогда, когда учитель оценивает только внешний результат воспитания (выполнил - не выполнил, изучил - не изучил), но не учитывает степени приложенных усилий. Способный ребенок легко решает задачу и получает высокую оценку. Слабый - прилагает большие усилия (переживает момент напряжения), но результата не достигает и получает негативную оценку. Между тем, важно не то, что ученик выполнил, а те изменения, которые произошли в нем во время работы. Поэтому высокой оценки заслуживает и ученик слабый.

Материальный аспект. Ученик в школе постоянно пользуется средствами обучения – учебниками, пособиями, школьным оборудованием, принадлежностями. Он работает в

определенных материальных условиях: классная комната, ее оформление, расположение мебели и т.п. Все вещи и предметы имеют материальную стоимость и отношение ко всему этому должно быть таким, как к продукту чьего-то труда. И не только. Любой материальный предмет является также носителем определенных эстетических качеств: чистая или грязная доска, неряшливо оформленная к уроку таблица... Все это несет воспитательное воздействие на ребенка. Все это может быть не только пригодным и удобным, но и красивым или некрасивым, а, следовательно, утверждать или разрушать эстетические вкусы учащихся.

Психологический аспект. Эмоциональный настрой урока обеспечивает психологические условия учебной работы: речь идет о возбуждении чувств, вызванное словом или сторонними факторами (аудиозапись, выставка книг, презентация и т.д.), подъем духа от хорошо организованной учебной работы, ощущение успеха в овладении предмета. Эмоциональное состояние урока во многом зависит от личности учителя: он приносит в класс свое настроение. Ему должны быть присущи оптимизм труда, то есть вера в то, что каждый ребенок имеет шанс на успех, демократизм отношений, любовь к детям. Созданный на таких принципах психологический настрой урока порождает в ребенке уверенность в себе, веру в добро и справедливость. Использование цитат, стихотворных отрывков, песен из мультфильма или кинофильма и прочее может с первых минут урока настроить детей на позитив, хороший рабочий темп, воспитывая в детях положительные эмоции, доброжелательность.

Методический аспект так же обладает воспитательным потенциалом, определяется общепедагогической и методической ориентацией учителя, наличием или отсутствием авторитарного подхода к выбору форм деятельности. Главное - необходимо использовать такие формы деятельности, чтобы ученик чувствовал себя нужным, важным соучастником деятельности, для чего применять на уроке различные формы самостоятельной работы, работы в группах и т. д., творческие задания, дискуссии, исследовательскую, проектную, творческую формы работы. Учитель должен помнить, что на уроке от выбора форм деятельности, методов обучения зависит, будет чувствовать себя ученик хозяином деятельности, или вечным «объектом, униженным и неполноценным». В требованиях к уроку по ФГОС отмечено, что педагогу необходимо оптимально выбирать средства, методы и приемы не только обучения, но и воспитания и развития на уроке.

Использование разнообразных организационных форм:

Использование ИКТ и дистанционных образовательных технологий обучения, обеспечивающих современные активности обучающихся (программы-тренажеры, тесты, зачеты в электронных приложениях, мультимедийные презентации, онлайн-диктанты, научно-популярные передачи, фильмы, обучающие сайты, уроки онлайн, видеолекции, онлайн- конференции и др.); Использование воспитательных возможностей содержания учебного предмета через демонстрацию детям примеров ответственного, гражданского поведения, проявления человеколюбия и добросердечности, перевод содержания с уровня знаний на уровень личностных смыслов, восприятие ценностей через подбор соответствующих текстов для чтения, задач для решения, проблемных ситуаций для обсуждения в классе, анализ поступков людей, историй судеб, комментарии к происходящим в мире событиям, проведение Уроков мужества; Использование визуальных образов (предметно-эстетической среды, наглядная агитация школьных стендов, предметной направленности, совместно производимые видеоролики по темам урока);

Включение в урок игровых процедур, которые помогают поддержать мотивацию детей к получению знаний (социо-игровая режиссура урока, наличие двигательной активности на

уроках), налаживанию позитивных межличностных отношений в классе, помогают установлению доброжелательной атмосферы во время урока (сотрудничество, поощрение, доверие, поручение важного дела, эмпатия, создание ситуации успеха); • Организация кураторства мотивированных и эрудированных обучающихся над их неуспевающими одноклассниками, дающего школьникам социально значимый опыт сотрудничества и взаимной помощи, возможность проведения некоторых уроков силами самих учеников;

Использование технологии «Портфолио», с целью развития самостоятельности, рефлексии и самооценки, планирования деятельности, видения правильного вектора для дальнейшего развития способностей.

Дни науки и творчества - инициирование и поддержка исследовательской деятельности школьников в рамках реализации ими индивидуальных и групповых исследовательских проектов, что даст школьникам возможность приобрести навык самостоятельного решения теоретической проблемы, навык генерирования и оформления собственных идей, навык уважительного отношения к чужим идеям, оформленным в работах других исследователей, навык публичного выступления перед аудиторией, аргументирования и отстаивания своей точки зрения (участие в конкурсах, выставках, соревнованиях, научно- практических конференциях, форумах, авторские публикации в изданиях выше школьного уровня, авторские проекты, изобретения, получившие общественное одобрение, успешное прохождение социальной и профессиональной практики);

Модуль «Самоуправление»

Реализация воспитательного потенциала ученического самоуправления в образовательной организации предусматривает:

- организацию и деятельность органа ученического самоуправления - Совет обучающихся, избранного обучающимися школы;
- представление Советом обучающихся интересов школьников в процессе управления Школой, формирования её уклада (в том числе участия в Управляющем совете школы);
- защиту Советом обучающихся законных интересов и прав школьников;
- участие представителей Совета обучающихся в разработке, обсуждении и реализации рабочей программы воспитания, календарного плана воспитательной работы, в анализе воспитательной деятельности школы;
- реализацию и развитие деятельности РДДМ;
- организацию деятельности школьного медиацентра, освещающего деятельность школы, детских сообществ в социальных сетях, в том числе в группе В Контакте.

Модуль «Детские общественные объединения»

Действующее на базе школы детское общественное объединение – это добровольное, самоуправляемое, некоммерческое формирование, созданное по инициативе детей и взрослых, объединившихся на основе общности интересов для реализации общих целей, указанных в уставе общественного объединения. Его правовой основой является ФЗ от 19.05.1995 N 82-ФЗ (ред. от 20.12.2017) "Об общественных объединениях" (ст. 5).

Цели: создание детского коллектива, в котором учащийся мог бы проявлять такие качества как целеустремлённость, ответственность, верность своему слову,

Задачи детского общественного объединения первичной организации РДДМ «Вместе»:

- воздействовать на сознание ребёнка, чтобы он становился лучше;

- развивать его эмпатию;
- научить «правильным поступкам».

Схема подготовки на уровне классного коллектива к участию в мероприятиях детского общественного объединения:

- коллективное целеполагание, набор идей (Чего хочу я? Чего хочешь ты? Зачем нам это дело? Что оно даст мне? Что оно даст нам? Что оно даст людям вокруг?)
- выборы совета дела;
- сведение идей в непротиворечивую картину, план дела;
- раздача поручений;
- выполнение поручений(совет дела курирует);
- репетиция или проверка готовности;
- само дело;
- подведение итогов(садимся только в круг; педагог говорит в конце, один говорит-все молчат, нет плохих людей, оцениваем дело, важнее то, что не получилось, критика только с уважением) - ближайшее последствие.

Воспитание в детском общественном объединении осуществляется через:

- утверждение и последовательную реализацию в детском общественном объединении демократических процедур (выборы руководящих органов объединения, подотчетность выборных органов общему сбору объединения; ротация состава выборных органов и т.п.), дающих ребенку возможность получить социально значимый опыт гражданского поведения;
- организацию общественно полезных дел, дающих детям возможность получить важный для их личностного развития опыт деятельности, направленной на помощь другим людям, своей школе, обществу в целом; развить в себе такие качества как забота, уважение, умение сопереживать, умение общаться, слушать и слышать других. Такими делами могут являться: посильная помощь, оказываемая школьниками пожилым людям; совместная работа с учреждениями социальной сферы (проведение культурно-просветительских и развлекательных мероприятий для посетителей этих учреждений, помощь в благоустройстве территории данных учреждений и т.п.); участие школьников в работе на прилегающей к школе территории (работа в школьном саду, уход за деревьями и кустарниками, благоустройство клумб) и другие;
- организацию общественно полезных дел, дающих детям возможность получить важный для их личностного развития опыт осуществления дел, направленных на помощь другим людям, своей школе, обществу в целом; развить в себе такие качества как внимание, забота, уважение, умение сопереживать, умение общаться, слушать и слышать других;
- договор, заключаемый между ребенком и детским общественным объединением, традиционной формой которого является Торжественное обещание (клятва) при вступлении в объединение. Договор представляет собой механизм, регулирующий отношения, возникающие между ребенком и коллективом детского общественного объединения, его руководителем, школьниками, не являющимися членами данного объединения;
- клубные встречи – формальные и неформальные встречи членов детского общественного объединения для обсуждения вопросов управления объединением, планирования поддержки и развитие в детском объединении его традиций и ритуалов, формирующих у ребенка чувство общности с другими его членами, чувство причастности к тому, что происходит в объединении (реализуется посредством введения особой символики детского объединения, проведения ежегодной церемонии посвящения в члены детского объединения, создания и поддержки интернет-странички детского объединения в соцсетях, организации деятельности пресс-центра

детского объединения, проведения традиционных огоньков – формы коллективного анализа проводимых детским объединением дел);

-участие членов детского общественного объединения в волонтерских акциях, деятельности на благо конкретных людей и социального окружения в целом. Это может быть как участием школьников в проведении разовых акций, которые часто носят масштабный характер, так и постоянной деятельностью школьников.

Модуль «Социальное партнёрство»

Реализация воспитательного потенциала социального партнерства предусматривает:

- участие представителей организаций-партнеров, в том числе в соответствии с договорами о сотрудничестве, в проведении отдельных мероприятий в рамках рабочей программы воспитания и календарного плана воспитательной работы (дни открытых дверей, государственные, региональные, школьные праздники, торжественные мероприятия и др.);
- участие представителей организаций-партнеров в проведении отдельных уроков, внеурочных занятий, внешкольных мероприятий соответствующей тематической направленности;
- проведение на базе организаций-партнеров отдельных уроков, занятий, внешкольных мероприятий, акций воспитательной направленности;
- проведение открытых дискуссионных площадок (детских, педагогических, родительских) с представителями организаций-партнеров для обсуждений актуальных проблем, касающихся жизни образовательной организации, муниципального образования, региона, страны;
- реализацию социальных проектов, совместно разрабатываемых обучающимися, педагогами с организациями-партнерами благотворительной, экологической, патриотической, трудовой и другой направленности, ориентированных на воспитание обучающихся, преобразование окружающего социума, позитивное воздействие на социальное окружение.

Социальными партнёрами МАОУСОШ№17 являются:

Краеведческий музей, библиотека «Перспектив», библиотека им. Бунина, Областная филармония, ДДТ «Октябрьский», выставочный зал и др.

Модуль «Профориентация»

Реализация воспитательного потенциала профориентационной работы образовательной организации предусматривает:

- проведение циклов профориентационных часов, направленных на подготовку обучающегося к осознанному планированию и реализации своего профессионального будущего;
- профориентационные игры (игры-симуляции, деловые игры, квесты, кейсы), расширяющие знания о профессиях, способах выбора профессий, особенностях, условиях разной профессиональной деятельности;
- экскурсии на предприятия, в организации, дающие начальные представления о существующих профессиях и условиях работы;
- совместное с педагогами изучение обучающимися интернет-ресурсов, посвященных выбору профессий, прохождение профориентационного онлайн-тестирования, онлайн-курсов по интересующим профессиям и направлениям профессионального образования;
- освоение обучающимися основ профессии в рамках различных курсов, включенных в обязательную часть образовательной программы, в рамках компонента участников образовательных отношений, внеурочной деятельности, дополнительного образования;

Модуль «Профилактика и безопасность»

Реализация воспитательного потенциала профилактической деятельности в целях формирования и поддержки безопасной и комфортной среды в Школе предусматривает:

- организацию деятельности педагогического коллектива по созданию в Школе эффективной профилактической среды обеспечения безопасности жизнедеятельности как условия успешной воспитательной деятельности (Всероссийские недели и акции безопасности; Декада безопасности дорожного движения; социально-психологическое тестирование; школьная служба медиации и т.д.);
- проведение исследований, мониторинга рисков безопасности и ресурсов повышения безопасности, выделение и психолого-педагогическое сопровождение групп риска обучающихся по разным направлениям (агрессивное поведение, зависимости и проведение коррекционновоспитательной работы с обучающимся групп риска силами педагогического коллектива и с привлечением сторонних специалистов (психологов, работников социальных служб, правоохранительных органов, опеки и др.): Мониторинг деструктивных проявлений обучающихся, а также мониторинг страниц обучающихся в социальных сетях с целью выявления несовершеннолетних, вовлечённых в активные деструктивные сообщества;
- разработку и реализацию профилактических программ, направленных на работу как с девиантными обучающимися, так и с их окружением; организацию межведомственного взаимодействия;
- вовлечение обучающихся в воспитательную деятельность, проекты, программы профилактической направленности социальных и природных рисков в Школе и в социокультурном окружении с педагогами, родителями, социальными партнерами (антинаркотические, антиалкогольные, против курения, вовлечения в деструктивные детские и молодежные объединения, культы, субкультуры, группы в социальных сетях; по безопасности в цифровой среде, на транспорте, на воде, безопасности дорожного движения, противопожарной безопасности, антитеррористической и антиэкстремистской безопасности, гражданской обороне и др.);
- организацию превентивной работы с обучающимися со сценариями социально одобряемого поведения, по развитию навыков саморефлексии, самоконтроля, устойчивости к негативным воздействиям, групповому давлению;
- профилактику правонарушений, девиаций посредством организации деятельности, альтернативной девиантному поведению, – познания (путешествия), испытания себя (походы, спорт), значимого общения, творчества, деятельности (в том числе профессиональной, религиозно-духовной, благотворительной, художественной и др.);
- предупреждение, профилактику и целенаправленную деятельность в случаях появления, расширения, влияния в образовательной организации маргинальных групп обучающихся (оставивших обучение, криминальной направленности, с агрессивным поведением и др.);
- профилактику расширения групп, семей обучающихся, требующих специальной психологопедагогической поддержки и сопровождения (слабоуспевающие, социально запущенные, обучающиеся с ОВЗ и др.).

Модуль «Школьные и социальные медиа»

Цель школьных медиа (совместно создаваемых школьниками и педагогами средств распространения текстовой, аудио и видео информации) – развитие коммуникативной культуры школьников, формирование навыков общения и сотрудничества, поддержка творческой самореализации учащихся. Воспитательный потенциал школьных медиа реализуется в рамках следующих видов и форм деятельности:

- школьная газета «Всегда в курсе» – печатное издание, посвященное событиям школьной и внешкольной жизни. Периодичность издания газеты – 1 раз в месяц в течение учебного года в печатном и электронном вариантах (размещение на официальном сайте школы). Работа с печатным изданием строится на принципах демократизма, добровольности, соблюдения прав участников образовательного процесса, этических норм. В состав разновозрастного объединения газеты «Всегда в курсе» входят: редактор школьной газеты, журналисты, корректор и дизайнер газеты. Редактор утверждает концепцию газеты, ее дизайн и направленность, несет ответственность за содержание газеты, соблюдение сроков ее выхода в печать, утверждает предлагаемые в газету статьи, рисунки и фотоматериалы. Журналисты занимаются подготовкой репортажей, пишут очерки, эссе, ведут журналистские расследования, интервью с интересными людьми и др. Корректор осуществляет проверку материалов, подготовленных в печать и передает дизайнеру, который занимается размещением информации и последующей версткой газеты. Помимо приобретения учащимися навыков литературного творчества и журналистской работы, при издании школьной газеты создается уникальная творческая обучающая среда, которая стимулирует интерес подростков к развитию собственных интеллектуальных способностей, активно мобилизует их творческие силы, систематизирует и закрепляет приобретенные ранее профессиональные умения и навыки в литературном творчестве, в издательском деле, в полиграфии, дизайне, компьютерных технологиях, развивает коммуникативные способности.

- школьный медиациентр – созданная из заинтересованных добровольцев группа информационнотехнической поддержки школьных мероприятий, осуществляющая видеосъемку и мультимедийное сопровождение школьных праздников, фестивалей, конкурсов, спектаклей, капустников, вечеров, дискотек;

- школьная интернет-группа - разновозрастное сообщество школьников и педагогов, поддерживающее интернет-сайт школы и соответствующую группу в социальных сетях с целью освещения деятельности образовательной организации в информационном пространстве, привлечения внимания общественности к школе, информационного продвижения ценностей школы и организации виртуальной диалоговой площадки, на которой детьми, учителями и родителями могли бы открыто обсуждаться значимые для школы вопросы; - участие школьников в конкурсах школьных медиа. План мероприятий в рамках реализации модуля

№	Мероприятие	Сроки	Ответственные
1.	Радиолинейка	еженедельно	Черенкова И.В.
2.	Выпуск школьной газеты «Всегда в курсе»	Раз в триместр	Малкова Е.А.
3.	Радиоэфир «Голос школы» – освещение событий, происходящих в школе и обществе	По мере событий	Чуканов А.Е.
4.	Представление видео- и других материалов в раздел «Новости» на сайте школы	По графику мероприятий	Черенкова И.В.

Модуль «Волонтерство и добровольчество»

Волонтерство – это участие школьников в общественно-полезных делах, деятельности на благо конкретных людей и социального окружения в целом. Волонтерство может быть событийным и повседневным. Событийное волонтерство предполагает участие школьников в

проведении разовых акций, которые часто носят масштабный характер, проводятся на уровне района, города, страны. Повседневное волонтерство предполагает постоянную деятельность школьников, направленную на благо конкретных людей и социального окружения в целом. Волонтерство позволяет школьникам проявить такие качества как внимание, забота, уважение. Волонтерство позволяет развивать коммуникативную культуру, умение общаться, слушать и слышать, эмоциональный интеллект, эмпатию, умение сопереживать. Воспитательный потенциал волонтерства реализуется следующим образом:

На внешкольном уровне:	На уровне школы:	На уровне класса:
Участие школьников в организации культурных, спортивных, развлекательных мероприятий районного и городского уровня от лица школы.	<ul style="list-style-type: none"> - Благотворительная акция «Осенние пакеты пожилым людям» - Акция «чистый двор» - Благотворительная акция «Новогоднее чудо» - «Маленькое сердце большому городу» - Благотворительная акция «Покормите птиц зимой» - Благотворительная ярмарка "Спешите делать добро" - Акция «Памяти павших» (уборка памятников ветеранов ВОВ) 	<ul style="list-style-type: none"> - Классный час «Я волонтер!», Возникновение и развитие волонтерского движения. - Участие в субботниках. - Конкурс рисунков «Я выбираю ЗОЖ». - Проведение подвижных игр на переменах с учащимися младших классов. - Уборка памятника генералу Меркулову

Модуль «Организация предметно-эстетической среды»

Реализация воспитательного потенциала предметно-пространственной среды предусматривает совместную деятельность педагогов, обучающихся, других участников образовательных отношений по ее созданию, поддержанию, использованию в воспитательном процессе:

- оформление внешнего вида здания, фасада, холла при входе в школу государственной символикой Российской Федерации, субъекта Российской Федерации, муниципального образования (флаг, герб);
- организацию и проведение церемоний поднятия (спуска) Государственного флага Российской Федерации;

- размещение карт России, регионов, муниципального образования (современных и исторических, точных и стилизованных, географических, природных, культурологических, художественно оформленных, в том числе материалами, подготовленными обучающимися) с изображениями значимых культурных объектов местности, региона, России, памятных исторических, гражданских, народных, религиозных мест почитания, портретов выдающихся государственных деятелей России, деятелей культуры, науки, производства, искусства, военных, героев и защитников Отечества;
- подготовку и размещение регулярно сменяемых экспозиций творческих работ обучающихся в разных предметных областях, демонстрирующих их способности, знакомящих с работами друг друга;
- организацию и поддержание в образовательной организации звукового пространства позитивной духовно-нравственной, гражданско-патриотической воспитательной направленности (звонки-мелодии, музыка, информационные сообщения), исполнение гимна Российской Федерации;
- разработку, оформление, поддержание, использование в воспитательном процессе «мест гражданского почитания» в помещении школы (Стенд, посвящённый участникам СВО) и на прилегающей территории для общественно-гражданского почитания лиц (Памятная доска выпускникам школы, участникам локальных войн) ;
- оформление и обновление «мест новостей», стендов в помещениях (холл первого этажа, рекреации), содержащих в доступной, привлекательной форме новостную информацию позитивного гражданско-патриотического, духовно-нравственного содержания, фотоотчеты об интересных событиях, поздравления педагогов и обучающихся и др.;
- разработку и популяризацию символики образовательной организации (эмблема, флаг, логотип, элементы костюма обучающихся и др.), используемой как повседневно, так и в торжественные моменты;
- подготовку и размещение регулярно сменяемых экспозиций творческих работ обучающихся в разных предметных областях, демонстрирующих их способности, знакомящих с работами друг друга;
- поддержание эстетического вида и благоустройство всех помещений в образовательной организации, доступных и безопасных рекреационных зон, озеленение территории при образовательной организации;
- разработку, оформление, поддержание и использование игровых пространств, спортивных и игровых площадок, зон активного и тихого отдыха;
- создание и поддержание в вестибюле или библиотеке стеллажей свободного книгообмена, на которые обучающиеся, родители, педагоги могут выставлять для общего использования свои книги, брать для чтения другие;
- деятельность классных руководителей и других педагогов вместе с обучающимися, их родителями по благоустройству, оформлению школьных аудиторий, пришкольной территории;
- разработку и оформление пространств проведения значимых событий, праздников, церемоний, торжественных линеек, творческих вечеров (событийный дизайн);
- разработку и обновление материалов (стендов, плакатов, инсталляций и др.), акцентирующих внимание обучающихся на важных для воспитания ценностях, правилах, традициях, укладе образовательной организации, актуальных вопросах профилактики и безопасности.

Предметно-пространственная среда строится как максимально доступная для обучающихся с особыми образовательными потребностями.

Модуль «Взаимодействие с родителями (законными представителями)»

Реализация воспитательного потенциала взаимодействия с родителями (законными представителями) обучающихся предусматривает:

- создание и деятельность в школе, в классах представительных органов родительского сообщества (общешкольный родительский совет, родительский комитет класса), участвующих в обсуждении и решении вопросов воспитания и обучения, деятельность представителей родительского сообщества в Управляющем совете школы;
- проведение тематических собраний (в том числе по инициативе родителей), на которых родители могут получать советы по вопросам воспитания, взаимоотношений обучающихся и педагогов, а также получать консультации психологов, врачей, социальных работников, обмениваться опытом;
- участие в Дне открытых дверей, на которых родители (законные представители) могут посещать уроки и внеурочные занятия;
- организацию интернет-сообщества, группы с участием педагогов с целью обсуждения интересующих родителей вопросы, согласование совместной деятельности;
- организацию участия родителей в вебинарах, Всероссийских родительских уроках, собраниях на актуальные темы воспитания и образования детей;
- участие родителей в психолого-педагогических консилиумах в случаях, предусмотренных нормативными документами о психолого-педагогическом консилиуме в образовательной организации в соответствии с порядком привлечения родителей (законных представителей);
- привлечение родителей (законных представителей) к подготовке и проведению классных и общешкольных мероприятий;
- участие родителей в деятельности Родительского патруля (профилактика ДДТТ), комиссии родительского контроля организации и качества питания обучающихся;
- реализация регионального проекта «Осознанное родительство»;
- целевое взаимодействие с законными представителями детей-сирот, оставшихся без попечения родителей, приемных детей.

2.3.3. Организационный раздел

2.3.3.1. Кадровое обеспечение воспитательного процесса

Воспитательный процесс в МАОУ СОШ №17 обеспечивают специалисты:

Должность	Кол-во	Функционал
Директор	1	Осуществляет контроль развития системы организации воспитания обучающихся.

Заместитель директора по УВР	1	Осуществляет контроль реализации воспитательного потенциала урочной и внеурочной деятельности, организует работу с неуспевающими и слабоуспевающими учащимися и их родителями (законными представителями), учителями-предметниками. Организует методическое сопровождение и контроль учителей-предметников по организации индивидуальной работы с неуспевающими и слабоуспевающими обучающимися, одаренными учащимися, учащимися с ОВЗ, из семей «группы риска».
Заместитель директора по ВР	1	Организует воспитательную работу в образовательной организации: анализ, принятие управленческих решений по результатам анализа, планирование, реализация плана, контроль реализации плана. Руководит социально-психологической службой, является куратором Школьной службой медиации. Контролирует организацию питания в образовательной организации. Курирует деятельность Школьного парламента, волонтерского объединения, Родительского и Управляющего советов. Курирует деятельность объединений дополнительного образования, Школьного спортивного клуба. Курирует деятельность педагогов-организаторов, педагогов-психологов, социальных педагогов, педагогов дополнительного образования, классных руководителей. Обеспечивает работу «Навигатора дополнительного образования» в части школьных программ.
Советник директора по воспитательной работе и взаимодействию с детскими общественными организациями	1	Осуществляет анализ и организует участие в планировании деятельности различных детских общественных объединений, направленных на укрепление гражданской идентичности, профилактику правонарушений среди несовершеннолетних, вовлечение детей и молодежи в общественно полезную деятельность; организует деятельность по созданию социальных инициатив, а также социальных проектов учащихся школы.

Социальный педагог	1	Организует работу с обучающимися, родителями (законными представителями), классными руководителями, учителями-предметниками по профилактике правонарушений и безнадзорности несовершеннолетних, в том числе в рамках межведомственного взаимодействия. Проводит в рамках своей компетентности коррекционно-развивающую работу с учащимися «группы риска» и их родителями (законными представителями). Является куратором случая: организует разработку КИПРов (при наличии обучающихся категории СОП), обеспечивает их реализацию, подготовку отчетов о выполнении.
Педагог-психолог	1	Организует психологическое сопровождение воспитательного процесса: проводит коррекционные занятия с учащимися, состоящими на различных видах учёта; консультации родителей (законных представителей) по корректировке детско-родительских отношений, обучающихся по вопросам личностного развития. Проводит занятия с обучающимися, направленные на профилактику конфликтов, буллинга, профориентацию др.
Педагог дополнительного образования	1	Разрабатывает и обеспечивает реализацию дополнительных общеобразовательных общеразвивающих программ.
Классный руководитель	20	Организует воспитательную работу с обучающимися и родителями на уровне классного коллектива.
Учитель-предметник	35	Реализует воспитательный потенциал урока.

Психолого-педагогическое сопровождение обучающихся, в том числе и обучающихся с ОВЗ, обеспечивают педагог-психолог, социальный педагог, педагог-логопед. Классное руководство в 5–9-х классах осуществляют 20 классных руководителя.

Ежегодно педагогические работники проходят повышение квалификации по актуальным вопросам воспитания в соответствии с планом-графиком.

2.3.3.2. Нормативно-методическое обеспечение воспитательного процесса

Управление качеством воспитательной деятельности в МАОУ СОШ № 17 обеспечивают следующие локальные нормативно-правовые акты:

Рабочая программа воспитания

Календарные планы воспитательной работы по уровням НОО Планы

ВР классных руководителей

Положение о классном руководстве.

Положение о внеурочной деятельности и др.

2.3.3.3. Требования к условиям работы с обучающимися с особыми образовательными потребностями

На уровне ООО обучается 116 обучающихся с ОВЗ. Для данной категории обучающихся в МАОУ СОШ № 17 созданы особые условия.

На уровне общностей: формируются условия освоения социальных ролей, ответственности и самостоятельности, сопричастности к реализации целей и смыслов, приобретается опыт развития отношений между обучающимися, родителями (законными представителями), педагогами. Детская и детско-взрослая общности в инклюзивном образовании развиваются на принципах заботы, взаимоуважения и сотрудничества в совместной деятельности.

На уровне деятельностей: педагогическое проектирование совместной деятельности в классе, в разновозрастных группах, в малых группах детей, в детско-родительских группах обеспечивает условия освоения доступных навыков, формирует опыт работы в команде, развивает активность и ответственность каждого обучающегося в социальной ситуации его развития.

На уровне событий: проектирование педагогами учебной работы, отдыха, праздников и общих дел с учетом специфики социальной и культурной ситуации развития каждого ребенка с ОВЗ обеспечивает возможность его участия в жизни класса, школы, событиях группы, формирует личностный опыт, развивает самооценку и уверенность в своих силах.

Особыми задачами воспитания обучающихся с особыми образовательными потребностями являются:

- налаживание эмоционально-положительного взаимодействия с окружающими для их успешной социальной адаптации и интеграции в общеобразовательной организации;
 - формирование доброжелательного отношения к обучающимся и их семьям со стороны всех участников образовательных отношений;
 - построение воспитательной деятельности с учетом индивидуальных особенностей и возможностей каждого обучающегося;
 - обеспечение психолого-педагогической поддержки семей обучающихся, содействие повышению уровня их педагогической, психологической, медико-социальной компетентности.
- При организации воспитания обучающихся с особыми образовательными потребностями школа ориентируется:

- на формирование личности ребенка с особыми образовательными потребностями с использованием адекватных возрасту и физическому и (или) психическому состоянию методов воспитания;
- создание оптимальных условий совместного воспитания и обучения обучающихся с особыми образовательными потребностями и их сверстников, с использованием адекватных вспомогательных средств и педагогических приемов, организацией совместных форм работы воспитателей, педагога-психолога, учителя-логопеда, учителя-дефектолога;
- личностно-ориентированный подход в организации всех видов деятельности обучающихся с особыми образовательными потребностями.

2.3.4. Система поощрения социальной успешности и проявлений активной жизненной позиции обучающихся

Система поощрения социальной успешности и проявлений активной жизненной позиции обучающихся призвана реализовывать стратегическую задачу (формирование у школьников активной жизненной позиции) и тактическую задачу (обеспечить вовлечение и активное участие обучающегося в совместной деятельности, организуемой в воспитательных целях).

Система поощрения социальной успешности и проявлений активной жизненной позиции обучающихся в школе строится на следующих принципах:

- публичность поощрения (информирование всех обучающихся о награждении, проведение процедуры награждения в присутствии значительного числа школьников);

- прозрачность правил поощрения (наличие положения о награждениях, неукоснительное следование порядку, зафиксированному в этом документе, соблюдение справедливости при выдвижении кандидатур); о регулирование частоты награждений (недопущение избыточности в поощрениях – недостаточно длительные периоды ожидания и чрезмерно большие группы поощряемых);

- (использование и индивидуальных наград, и коллективных дает возможность стимулировать активность групп обучающихся, преодолевать межличностные противоречия между школьниками, получившими награду и не получившими ее); -дифференцированность поощрений (наличие уровней и типов наград позволяет продлить стимулирующее действие системы поощрения).

Формами поощрения социальной успешности и проявлений активной жизненной позиции обучающихся являются: о благодарности (устные и письменные), о дипломы, медали, кубки, о поощрительные сертификаты, о публикации в прессе.

Формирование портфолио в качестве способа организации поощрения социальной успешности и проявлений активной жизненной позиции обучающихся – деятельность по собиранию (накоплению) артефактов, символизирующих достижения «хозяина» портфолио. Портфолио учащихся школы может включать артефакты признания (грамоты, поощрительные письма, фотографии призов и т. д.), и артефакты деятельности (рефераты, доклады, статьи, чертежи или фото изделий и т. д.).

2.3.5 Анализ воспитательного процесса

Анализ воспитательного процесса осуществляется в соответствии с целевыми ориентирами результатов воспитания, личностными результатами обучающихся на уровнях начального общего, основного общего, среднего общего образования, установленными соответствующими ФГОС.

Основным методом анализа воспитательного процесса в общеобразовательной организации является ежегодный самоанализ воспитательной работы с целью выявления основных проблем и последующего их решения, с привлечением (при необходимости) внешних экспертов, специалистов.

Планирование анализа воспитательного процесса включается в календарный план воспитательной работы.

Основные принципы самоанализа воспитательной работы:

- взаимное уважение всех участников образовательных отношений;
- приоритет анализа сущностных сторон воспитания ориентирует на изучение прежде всего не количественных, а качественных показателей, таких как сохранение уклада общеобразовательной организации, качество воспитывающей среды, содержание и разнообразие деятельности, стиль общения, отношений между педагогами, обучающимися и родителями;
- развивающий характер осуществляемого анализа ориентирует на использование результатов анализа для совершенствования воспитательной деятельности педагогических работников (знания и сохранения в работе цели и задач воспитания, умелого планирования воспитательной работы, адекватного подбора видов, форм и содержания совместной деятельности с обучающимися, коллегами, социальными партнёрами);
- распределённая ответственность за результаты личностного развития обучающихся ориентирует на понимание того, что личностное развитие — это результат как организованного

социального воспитания, в котором общеобразовательная организация участвует наряду с другими социальными институтами, так и стихийной социализации, и саморазвития.

Основные направления анализа воспитательного процесса:

Результаты воспитания, социализации и саморазвития обучающихся.

Критерием, на основе которого осуществляется данный анализ, является динамика личностного развития обучающихся в каждом классе.

Анализ проводится классными руководителями вместе с заместителем директора по воспитательной работе (советником директора по воспитанию, педагогом-психологом, социальным педагогом, при наличии) с последующим обсуждением результатов на методическом объединении классных руководителей или педагогическом совете.

Основным способом получения информации о результатах воспитания, социализации и саморазвития обучающихся является педагогическое наблюдение. Внимание педагогов сосредоточивается на вопросах: какие проблемы, затруднения в личностном развитии обучающихся удалось решить за прошедший учебный год; какие проблемы, затруднения решить не удалось и почему; какие новые проблемы, трудности появились, над чем предстоит работать педагогическому коллективу.

Состояние совместной деятельности обучающихся и взрослых.

Критерием, на основе которого осуществляется данный анализ, является наличие интересной, событийно насыщенной и личностно развивающей совместной деятельности обучающихся и взрослых.

Анализ проводится заместителем директора по воспитательной работе (советником директора по воспитанию, педагогом-психологом, социальным педагогом), классными руководителями с привлечением актива родителей (законных представителей) обучающихся, актива совета обучающихся. Способами получения информации о состоянии организуемой совместной деятельности обучающихся и педагогических работников могут быть анкетирования и беседы с обучающимися и их родителями (законными представителями), педагогическими работниками, представителями совета обучающихся. Результаты обсуждаются на заседании методических объединений классных руководителей или педагогическом совете. Внимание сосредоточивается на вопросах, связанных с качеством (*выбираются вопросы, которые помогут проанализировать проделанную работу*):

- урочной деятельности;
- внеурочной деятельности обучающихся;
- деятельности классных руководителей и их классов;
- проводимых общешкольных основных дел, мероприятий;
- внешкольных мероприятий;
- создания и поддержки предметно-пространственной среды;
- взаимодействия с родительским сообществом;
- деятельности ученического самоуправления;
- деятельности по профилактике и безопасности;
- реализации потенциала социального партнерства;
- деятельности по профориентации обучающихся; – школьного музея.

Для качественного проведения анализа используется следующий диагностический инструментарий:

Используемые методики
<p>1.Методика «Личностный рост школьника»</p> <ul style="list-style-type: none"> - методика определения уровня развития самоуправления в ученическом коллективе (проф.М.И. Рожков) - диагностика эмоционального состояния; - изучение особенностей личности учащихся, в отношении которых организуется индивидуальная профилактическая деятельность; - диагностика уровня становления мировоззренческой позиции обучающегося. <p>2.Для изучения трудовой и профессиональной культуры:</p> <ul style="list-style-type: none"> - уровень развития коллектива; - профориентационная анкета для выпускников; <p>3.Для изучения нравственной культуры:</p> <ul style="list-style-type: none"> - диагностика личностных результатов; <p>4.Для изучения здоровьесберегающей культуры:</p> <ul style="list-style-type: none"> - анкета «Отношение к здоровью и здоровому образу жизни» (для обучающихся 5 – 9 классов); - мониторинг вовлечённости учащихся в употребление ПАВ; <p>5.Для изучения психологической атмосферы:</p> <ul style="list-style-type: none"> - оценка психологического климата в педагогическом коллективе (Е.И. Рогов); - методика оценки психологической атмосферы в коллективе (по А.Ф. Фидлеру)

Итогом самоанализа является перечень выявленных проблем, над решением которых предстоит работать педагогическому коллективу.

2.4. Программа коррекционной работы

Программа коррекционной работы (далее ПКР) является неотъемлемым структурным компонентом основной образовательной программы основного общего образования (далее ООП ООО). Программа коррекционной работы разрабатывается для обучающихся: - с ограниченными возможностями здоровья (далее –ОВЗ); - с трудностями в обучении и социализации (без статуса ОВЗ).

Программа коррекционной работы направлена на осуществление ориентированной психолого-педагогической помощи детям с трудностями в обучении и социализации в освоении программы основного общего образования, коррекцию нарушений развития и социальную адаптацию обучающихся, личностное самоопределение, выявление индивидуальных образовательных потребностей, направленности личности, профессиональных склонностей, систему комплексного психолого-педагогического сопровождения обучающихся.

ПКР непрерывна и преемственна с другими уровнями образования (начальным, средним), ориентирована на развитие потенциальных возможностей обучающихся и их потребностей более высокого уровня, необходимых для дальнейшего обучения и успешной социализации. Цель программы коррекционной работы заключается в определении комплексной системы психолого-педагогической и социальной помощи обучающимся с трудностями в обучении и социализации для успешного освоения основной образовательной программы на основе компетенции имеющихся нарушений и пропедевтики производственных трудностей; формировании социальной компетенции, развития адаптивных способностей личности для самореализации в обществе.

Задачи программы:

- определение индивидуальных образовательных потребностей обучающихся с трудностями в обучении и социализации и оказание обучающимся специализированной помощи при освоении основной образовательной программы основного общего образования;
 - определение оптимальных психолого-педагогических и организационных условий для получения основного общего образования обучающимися с трудностями в обучении и социализации, для развития личности обучающихся, их познавательных и коммуникативных способностей;
 - разработка и использование индивидуально-ориентированных коррекционно-развивающих образовательных программ, учебных планов для обучающихся с трудностями в обучении и социализации с учетом особенностей их психофизического развития, индивидуальных возможностей;
 - реализация комплексного психолого-педагогического и социального сопровождения обучающихся (в соответствии с рекомендациями ПМПК и ППК);
 - реализация комплексной системы мероприятий по социальной адаптации и профессиональной ориентации обучающихся с трудностями в обучении и социализации;
 - обеспечение сетевого взаимодействия специалистов разного профиля в комплексной работе с обучающимися с трудностями в обучении и социализации;
 - осуществление информационно-просветительской и консультативной работы с родителями (законными представителями) обучающихся с трудностями в обучении и социализации.
- Механизмом реализации программы коррекционной работы, с целью создания оптимальных условий обучения, развития, социализации и адаптации обучающихся, посредством психолого-педагогического и социального сопровождения, является психолого-педагогический консилиум (далее ППК).

ППК является одной из форм взаимодействия педагогических работников школы для определения стратегии осуществления психолого-педагогического сопровождения: - обучающихся, испытывающих трудности в овладении основными образовательными программами, в развитии и социальной адаптации на основе комплексной оценки особенностей их развития, возможностей, особых образовательных потребностей;

- обучающихся с ОВЗ, в том числе с инвалидностью, в соответствии с заключением ПМПК.

2.4.1. Описание особых образовательных потребностей обучающихся с ОВЗ

Обучающийся с ОВЗ – физическое лицо, имеющее недостатки в физическом и(или) психологическом развитии, подтвержденные психолого-медико-педагогической комиссией и препятствующие получению образования без создания специальных условий.

Содержание образования и условия организации обучения и воспитания обучающихся с ОВЗ определяются адаптированной основной образовательной программой (далее АООП), а для инвалидов- индивидуальной программой реабилитации инвалида. Адаптированная образовательная программа- это образовательная программа, адаптированная для обучения лиц с ОВЗ с учетом особенностей их психофизического развития, индивидуальных возможностей и при необходимости обеспечивающая коррекцию нарушений развития и социальную адаптацию указанных лиц.

Программа коррекционной работы учитывает особые образовательные потребности, которые не являются единичными и постоянными, проявляются в разной степени при каждом типе нарушений у обучающихся с ОВЗ. Программа ориентирована на развитие их потенциальных возможностей и потребностей более высокого уровня, необходимых для дальнейшего обучения и успешной социализации.

Для обучающихся с ОВЗ в ГБОУ СОШ с.Сырейкеа создаются специальные условия для получения образования в соответствии со следующим алгоритмом:

Этапы	Ответственные	Содержание деятельности
1	ППК	-Выявляет обучающихся, испытывающих трудности в освоении образовательных программ, имеющих недостатки в физическом и (или)психологическом развитии, препятствующих получению образования без создания специальных условий, рекомендует обращение в ПМПК для уточнения/изменения образовательного маршрута.
2	Председатель ППК	-Информирует родителя(законного представителя) ребенка о необходимости обращения в ПМПК; -Принимает у родителя (законного представителя) пакет документов, подтверждающих право обучающегося на создание специальных условий образования в ОУ, письменное согласие родителя (законного представителя) на психолого-педагогическое сопровождение обучающегося.
3	Директор ОУ	- Издаёт распорядительный акт об обучении ребенка по АООП.
4	ППК	- Проводит заседание в целях определения стратегии, содержания и объема комплексного психолого-педагогического сопровождения, обучающегося в рамках рекомендованной АООП; - Проектирует АООП; - Разрабатывает систему комплексного психологопедагогического и социального сопровождения обучающегося; - Составляет индивидуальный образовательный маршрут и /или индивидуальный учебный план; - Согласовывает деятельность специалистов ОУ по реализации АООП, направлениям коррекционно-развивающей работы; - Организует другие условия психолого-педагогического сопровождения в рамках компетенции ОУ.

5	ППк	- Осуществляет реализацию рекомендаций в заключении ПМПк.
---	-----	---

В программу коррекционной работы включены специальные принципы, ориентированные на учет особенностей обучающихся с ОВЗ:

Преемственность. Принцип обеспечивает создание единого образовательного пространства при переходе от начального общего образования к основному общему образованию, способствует достижению личностных, метапредметных, предметных результатов освоения основной образовательной программы основного общего образования, необходимых учащимся с трудностями в обучении и социализации для продолжении образования. Принцип обеспечивает связь программы коррекционной работы с другими разделами программы основного общего образования: программой формирования универсальных учебных действий, программой воспитания и социализации обучающихся.

Соблюдение интересов обучающихся. Принцип определяет позицию специалиста, который призван решать проблему обучающихся с максимальной пользой и в интересах обучающихся.

Непрерывность. Принцип гарантирует обучающемуся и его родителям (законным представителям) непрерывность помощи до полного решения проблемы или определения подхода к её решению.

Вариативность. Принцип предполагает создание вариативных условий для получения образования обучающимся, имеющими различные трудности в обучении и социализации. Принцип рекомендательного характера оказания помощи. Принцип обеспечивает соблюдение гарантированных законодательством прав родителей (законных представителей) детей с ограниченными возможностями здоровья выбирать формы получения детьми образования, образовательные учреждения, формы обучения, защищать законные права и интересы детей, включая обязательное согласование с родителями (законными представителями) вопроса о направлении (переводе) детей с ограниченными возможностями здоровья в специальные (коррекционные) образовательные учреждения, классы (группы).

Комплексность и системность. Принцип обеспечивает единство подходов к диагностике, обучению и коррекции трудностей в обучении и социализации, взаимодействие учителей и специалистов различного профиля в решении проблем обучающихся. Принцип предполагает комплексный психолого-педагогический характер преодоления трудностей и включает совместную работу педагогов и ряда специалистов (педагог-психолог, учительлогопед, социальный дефектолог).

2.4.2. План индивидуально ориентированных диагностических и коррекционных мероприятий, обеспечивающих удовлетворение индивидуальных образовательных потребностей обучающихся с трудностями в обучении и социализации.

Программа коррекционной работы на ступени основного общего образования включает в себя взаимосвязанные направления, раскрывающие ее основное содержание: диагностическое, коррекционно-развивающее и психопрофилактическое, консультативное, информационно-просветительское.

Данные направления отражают содержание системы комплексного психологопедагогического сопровождения детей с трудностями в обучении и социализации.

Характеристика содержания направлений коррекционной работы *Диагностическая работа включает:*

- выявление индивидуальных образовательных потребностей обучающихся с трудностями в обучении и социализации при освоении основной образовательной программы основного общего образования;
 - проведение комплексной социально-психолого-педагогической диагностики психического (психологического) и (или) физического развития обучающихся с трудностями в обучении и социализации; подготовка рекомендаций по оказанию обучающимся психологопедагогической помощи;
- изучение развития эмоционально-волевой, познавательной, речевой сфер и личностных особенностей обучающихся;
- изучение социальной ситуации развития и условий семейного воспитания обучающихся;
- изучение адаптивных возможностей и уровня социализации обучающихся;
- изучение индивидуальных образовательных и социально-коммуникативных потребностей обучающихся;

- системный мониторинг уровня и динамики развития обучающихся, а также создания необходимых условий, соответствующих индивидуальным образовательным потребностям обучающихся с трудностями в обучении и социализации;

- мониторинг динамики успешности освоении образовательных программ основного общего образования, включая программу коррекционной работы.

Задачи (направления деятельности)	Планируемые результаты	Виды и формы деятельности, мероприятия	Сроки проведения
Первичная диагностика	Создание банка данных учащихся, нуждающихся в специализированной помощи.	Наблюдение, психологическое обследование; анкетирование родителей, беседы с педагогами	сентябрь
Углубленная диагностика обучающихся с трудностями в обучении и социализации, детейинвалидов	Получение объективных сведений об учащемся на основании диагностической информации специалистов разного профиля, создание диагностических "портретов" детей	Диагностирование Заполнение диагностических документов специалистами (речевой карты, протокола обследования)	сентябрь
Определение уровня организованности ребенка, особенности эмоциональноволевой и личностной сферы; уровень знаний по предметам	Получение объективной информации об организованности ребенка, умении учиться, особенности личности, уровню знаний по предметам. Выявление нарушений в поведении (гиперактивность, замкнутость, обидчивость и т.д.)	Анкетирование, наблюдение во время занятий, беседа с родителями, посещение семьи. Составление характеристики.	Сентябрь - октябрь

Коррекционно-развивающая и психопрофилактическая работа включает:

- реализацию комплексного индивидуально -ориентированного психолого-педагогического и социального сопровождения обучающихся с трудностями в обучении и социализации в условиях образовательного процесса;

- разработку и реализацию индивидуально-ориентированных коррекционно-развивающих программ; выбор и использование специальных методик, методов и приемов обучения в соответствии с образовательными потребностями обучающихся с трудностями в обучении и социализации;

- организацию и проведение индивидуальных и групповых коррекционно-развивающих занятий, необходимых для преодоления нарушений развития, трудностей обучения и социализации;

- - коррекцию и развитие высших психических функций, эмоционально-волевой, познавательной и коммуникативной сфер;
 - развитие и укрепление зрелых личностных установок, формирование адекватных форм утверждения самостоятельности;
 - формирование способов регуляции поведения и эмоциональных состояний;
 - развитие форм и навыков личностного общения в группе сверстников, коммуникативной компетенции; совершенствовании навыков социализации и расширении социального взаимодействия со сверстниками;
- организацию основных видов деятельности обучающихся в процессе освоения ими образовательных программ, программ логопедической помощи с учетом их возраста, потребностей в коррекции /компенсации имеющихся нарушений и пропедевтике производных трудностей;
- психологическую профилактику, направленную на сохранение, укрепление и развитие психологического здоровья обучающихся;
 - психопрофилактическую работу по сопровождению периода адаптации при переходе на уровень основного общего образования;
 - психопрофилактическую работу при подготовке к прохождению ГИА;
 - развитие компетенций, необходимых для продолжения образования и профессионального самоопределения;
 - совершенствование навыков получения и использования информации (на основе ИКТ), способствующих повышению социальных компетенций и адаптации в реальных жизненных условиях;
 - социальную защиту ребенка в случаях неблагоприятных условий жизни при психотравмирующих обстоятельствах, в трудной жизненной ситуации.

Задачи (направления) деятельности	Планируемые результаты	Виды и формы деятельности, мероприятия	Сроки проведения
Обеспечить педагогическое сопровождение обучающихся с трудностями в обучении и социализации, детейинвалидов	Планы, программы	Разработать индивидуальную программу по предмету. Осуществление педагогического мониторинга достижений школьника.	сентябрь
Обеспечить психологическое сопровождение обучающихся с трудностями в обучении и социализации, детейинвалидов	Позитивная динамика развиваемых параметров	1. Составление расписания индивидуальных занятий. 2. Проведение коррекционноразвивающих занятий. 3. Отслеживание динамики развития ребенка	В течение года

Создание условий для сохранения и укрепления здоровья обучающихся с трудностями в обучении и социализации, детейинвалидов		Разработка рекомендаций для педагогов, учителя, и родителей по работе с обучающимися с трудностями в обучении и социализации. Внедрение здоровьесберегающих технологий в образовательный процесс. Организация и проведение мероприятий, направленных на сохранение, профилактику здоровья и формирование навыков здорового и безопасного образа жизни. Реализация профилактических программ	В течение года
---	--	---	----------------

Консультативная работа включает:

выработку совместных обоснованных рекомендаций, единых для всех участников образовательного процесса, по основным направлениям работы с обучающимися с трудностями в обучении и социализации;

- консультирование специалистами педагогов по выбору индивидуально-ориентированных методов и приемов работы;

- консультативную помощь семье в вопросах выбора стратегии воспитания и приемов коррекционно-развивающего обучения, в решении актуальных трудностей обучающегося; -

консультационную поддержку и помощь, направленные на содействие свободному и осознанному выбору обучающимися профессии, формы и места обучения в соответствии с профессиональными интересами, индивидуальными способностями и психофизиологическими особенностями.

Задачи (направления) деятельности	Планируемые результаты	Виды и формы деятельности, мероприятия	Сроки проведения
Консультирование педагогов	1. Рекомендации, приёмы, упражнения и др. материалы.	Индивидуальные, групповые, тематические консультации	в течение года
Консультирование учащихся по выявленным проблемам, оказание помощи	1. Рекомендации, приёмы, упражнения и др. материалы. 2. Разработка плана консультативной работы с ребенком	Индивидуальные, групповые, тематические консультации	в течение года

Консультирование родителей	1. Рекомендации, приёмы, упражнения и др. материалы. 2. Разработка плана консультативной работы с родителями	Индивидуальные, групповые, тематические консультации	в течение года
----------------------------	---	--	----------------

Информационно-просветительская работа включает:

- информационную поддержку образовательной деятельности обучающихся, их родителей (законных представителей), педагогических работников;
- различные формы просветительской деятельности (лекции, беседы, информационные стенды, печатные материалы, электронные ресурсы), направленные на разъяснение участникам образовательного процесса – обучающимся (как имеющим, так и не имеющим трудности в обучении и социализации), их родителям (законным представителям), педагогическим работникам – вопросов, связанных с особенностями образовательного процесса;
- проведение тематических выступлений, онлайн-консультаций для педагогов и родителей (законных представителей) по разъяснению индивидуально-типологических особенностей различных категорий обучающихся с трудностями в обучении и социализации.

Задачи (направления) деятельности	Планируемые результаты	Виды и формы деятельности, мероприятия	Сроки проведения
Информирование родителей (законных представителей) по медицинским, социальным, правовым и другим вопросам	Организация работы семинаров, тренингов.	Информационные мероприятия	в течение года
Психолого-педагогическое просвещение педагогических работников по вопросам развития, обучения и воспитания данной категории детей	Организация методических мероприятий	Информационные мероприятия	в течение года

План социально- психологического сопровождения учеников 5 класса

Сроки	Наименование мероприятий	Ответственный за выполнение
Сентябрь	1. Участие в школьной линейке, посвященной дню знаний 2. Конкурс детского творчества «Дорога глазами детей». Подготовка рисунков. 3. Индивидуальные занятия. 4. Участие в классном часе, посвященном дружбе, взаимоотношениям, взаимопониманию в коллективе	Кл. руководитель Кл. руководитель, учитель ИЗО психолог Классный руководитель
Октябрь	1. Поздравительная открытка ко Дню Учителя. 2. Участие в акции «Пакеты пожилым людям» 3. Сбор осенней композиции. Поход в парк во время осенних каникул. 4. Участие в акции «Протяни руку помощи пожилым людям». 5. Подготовка к конкурсу чтецов, посвященному творчеству С.Есенина. 6. Индивидуальные занятия.	Кл.руководитель, Кл. руководитель Актив школы Кл. руководитель, библиотекарь Психолог
Ноябрь	1. Экскурсия в краеведческий музей. 2. Видеопоздравление «Моя любимая мама» 3. Участие в подготовке классного часа на тему «Поздравим милых мам». 4. Посещение театра. 5. Индивидуальные занятия.	Кл.рук. Кл. руководитель Кл. руководитель Кл. руководитель Педагог-психолог

Декабрь	<ol style="list-style-type: none"> 1. Мероприятия в рамках декады инвалидов. 2. Участие в новогодних мероприятиях. 3. Участие в новогодней акции «Вместо елки- букет». 4. Индивидуальные занятия. 5. Коррекция учебной мотивации, удовлетворенности учебной деятельностью (коррекционно-развивающие занятия), профилактика социальной дезадаптации. 6. Конкурс рисунков: «Мои увлечения» 	<p>Кл.рук</p> <p>Учителя- предметники</p> <p>Педагог-психолог</p> <p>Учитель ИЗО, кл.рук</p>
Январь	<ol style="list-style-type: none"> 1. Организация коррекционной работы по снятию психоэмоционального напряжения в сенсорной комнате 2. Посещение психолого- педагогической тренинговой программы с целью социальной приспособленности ребенка, сферы его межличностных отношений. 3. Индивидуальные занятия. 	<p>педагог-психолог,</p> <p>Учителя- предметники</p> <p>Педагог- психолог</p>
Февраль	<ol style="list-style-type: none"> 1. Посещение кукольного театра. 2. Участие в концерте ко Дню защитника Отечества. 3. Индивидуальная работа 	<p>Кл.рук.</p> <p>Психолог</p>
Март	<ol style="list-style-type: none"> 1. Отслеживание психологического климата в семьях с детьми-инвалидами 2. Организация и ведение образовательного процесса (обучение). Анализ глубины и прочности усвоения учебного материала. Адаптивность к различным формам и методам обучения 3. Тематическая выставка-экскурсия литературы для детей-инвалидов и их родителей. 5. Участие в концерте, посвященном Женскому дню. 	<p>педагог-психолог</p> <p>Учителя- предметники</p> <p>Библиотека №23</p>
Апрель	<ol style="list-style-type: none"> 1. Демонстрация фильмов о жизни семей с детьми-инвалидами (для родителей и детей-инвалидов) 2. Организация и ведение образовательного процесса (обучение). Анализ глубины и прочности усвоения учебного материала. Развитие личности учащегося. 3. Организация коррекционной работы по снятию психоэмоционального напряжения в сенсорной комнате 4. Участие во Всемирном дне Здоровья 	<p>педагог-психолог кл.рук.</p> <p>Педагог- психолог,</p> <p>Учителя физ-ры</p>
Май	<ol style="list-style-type: none"> 1. Итоговая диагностика познавательной сферы детей-инвалидов (с целью определения динамики). 2. Организация и ведение образовательного процесса (обучение). 3. Участие в параде Победы. 4. Индивидуальное консультирование педагога- психолога с родителями (законными представителями) ребенка с целью оказания профилактической помощи во время летнего отдыха. 	<p>педагог- психолог</p> <p>Кл.рук., учителя- предметники</p> <p>Кл.руководитель</p> <p>Педагог- психолог</p>

План социально- психологического сопровождения учеников 6 класса

Сроки	Наименование мероприятий	Ответственный за выполнение
Сентябрь	1. Участие в школьной линейке, посвященной дню знаний 2. Конкурс детского творчества «Дорога глазами детей». Подготовка рисунков. 3. Индивидуальные занятия. 4. Участие в классном часе, посвященном дружбе, взаимоотношениям, взаимопониманию в коллективе	Кл. руководитель Кл. руководитель, учитель ИЗО психолог Классный руководитель
Октябрь	1. Поздравительная открытка ко Дню Учителя. 2. Участие в акции «Пакеты пожилым людям» 3. Сбор осенней композиции. Поход в парк во время осенних каникул. 4. Участие в акции «Протяни руку помощи пожилым людям». 5. Подготовка к конкурсу чтецов, посвященному творчеству С.Есенина. 6. Индивидуальные занятия.	Кл.руководитель, Кл. руководитель Актив школы Кл. руководитель, библиотекарь Психолог
Ноябрь	1. Посещение театра. 2. Экскурсия в краеведческий музей. 3. Видеопоздравление «Моя любимая мама» 4. Участие в подготовке классного часа на тему «Моя мама».	Кл.рук. библиотекарь Кл. руководитель Кл. руководитель Кл. руководитель
	5. Индивидуальные занятия.	Педагог-психолог
Декабрь	1. Мероприятия в рамках декады инвалидов. 2. Участие в новогодних мероприятиях. 3. Участие в новогодней акции «Вместо елки- букет». 4. Индивидуальные занятия. 5. Коррекция учебной мотивации, удовлетворенности учебной деятельностью (коррекционно-развивающие занятия), профилактика социальной дезадаптации. 6. Конкурс рисунков: «Мои увлечения»	Кл.рук Учителя- предметники Педагог-психолог Учитель ИЗО, кл.рук
Январь	1. Организация коррекционной работы по снятию психоэмоционального напряжения в сенсорной комнате 2. Посещение психолого- педагогической тренинговой программы с целью социальной приспособленности ребенка, сферы его межличностных отношений. 3. Индивидуальные занятия.	педагог-психолог, Учителя- предметники Педагог- психолог
Февраль	1. Организация санаторно-курортного лечения	

		Мед.работник
Март	<p>1.Отслеживание психологического климата в семьях с детьми-инвалидами</p> <p>2. Организация и ведение образовательного процесса (обучение). Анализ глубины и прочности усвоения учебного материала. Адаптивность к различным формам и методам обучения</p> <p>3. Тематическая выставка-экскурсия литературы для детей-инвалидов и их родителей.</p> <p>5. Участие в концерте, посвященном Женскому дню.</p>	<p>педагог-психолог</p> <p>Учителя- предметники</p> <p>Библиотека №23</p>
Апрель	<p>1. Демонстрация фильмов о жизни семей с детьмиинвалидами (для родителей и детей-инвалидов)</p> <p>2.Организация и ведение образовательного процесса (обучение). Анализ глубины и прочности усвоения учебного материала. Развитие личности учащегося.</p> <p>3.Организация коррекционной работы по снятию психоэмоционального напряжения в сенсорной комнате</p> <p>4. Участие во Всемирном дне Здоровья</p>	<p>педагог-психолог кл.рук.</p> <p>Педагог- психолог,</p> <p>Учителя физ-ры</p>
Май	<p>1.Итоговая диагностика познавательной сферы детейинвалидов (с целью определения динамики).</p> <p>2.Организация и ведение образовательного процесса (обучение).</p> <p>3.Участие в параде Победы.</p> <p>4.Индивидуальное консультирование педагога- психолога с родителями (законными представителями) ребенка с целью оказания профилактической помощи во время летнего отдыха.</p>	<p>педагог- психолог</p> <p>Кл.рук., учителя- предметники</p> <p>Кл.руководитель</p> <p>Педагог- психолог</p>

План социально- психологического сопровождения учеников 7 класса

Сроки	Наименование мероприятий	Ответственный за выполнение
Сентябрь	<p>1.Участие в школьной линейке, посвященной дню знаний</p> <p>2. Конкурс детского творчества «Дорога глазами детей».</p> <p>Подготовка рисунков.</p> <p>3. Индивидуальные занятия.</p>	<p>Кл. руководитель</p> <p>Кл. руководитель,</p> <p>учитель ИЗО</p> <p>психолог</p>
	<p>4. Участие в классном часе, посвященном дружбе, взаимоотношениям, взаимопониманию в коллективе</p>	<p>Классный руководитель</p>
Октябрь	<p>1. Поздравительная открытка ко Дню Учителя.</p> <p>2. Участие в акции «Пакеты пожилым людям»</p>	<p>Кл.руководитель,</p>

	<p>3.Сбор осенней композиции. Поход в парк во время осенних каникул.</p> <p>4. Участие в акции «Протяни руку помощи пожилым людям».</p> <p>5. Подготовка к конкурсу чтецов, посвященному творчеству С.Есенина.</p> <p>6. Индивидуальные занятия.</p>	<p>Кл. руководитель Актив школы Кл. руководитель, библиотекарь</p> <p>Психолог</p>
Ноябрь	<p>1. Участие в конкурсе «Кенгуру»</p> <p>2. Экскурсия краеведческий музей.</p> <p>3.Видеопоздравление «Моя любимая мама»</p> <p>4.Участие в подготовке классного часа на тему «Моя мама».</p> <p>5.Посещение театра.</p> <p>6. Индивидуальные занятия.</p>	<p>Кл.рук. библиотекарь Кл. руководитель Кл. руководитель Кл. руководитель Педагог-психолог</p>
Декабрь	<p>1. Мероприятия в рамках декады инвалидов.</p> <p>2. Участие в новогодних мероприятиях.</p> <p>3. Участие в новогодней акции «Вместо елки- букет».</p> <p>4. Индивидуальные занятия.</p> <p>5.Коррекция учебной мотивации, удовлетворенности учебной деятельностью (коррекционно-развивающие занятия), профилактика социальной дезадаптации.</p> <p>6. Конкурс рисунков: «Мои увлечения»</p>	<p>Кл.рук</p> <p>Учителя- предметники Педагог-психолог</p> <p>Учитель ИЗО, кл.рук</p>
Январь	<p>1. Организация коррекционной работы по снятию психоэмоционального напряжения в сенсорной комнате</p> <p>2.Посещение психолого- педагогической тренинговой программы с целью социальной приспособленности ребенка, сферы его межличностных отношений.</p> <p>3. Индивидуальные занятия.</p>	<p>педагог-психолог, Учителя- предметники</p> <p>Педагог- психолог</p>
Февраль	<p>1.Организация санаторно-курортного лечения</p>	<p>Мед.работник</p>
Март	<p>1.Отслеживание психологического климата в семьях с детьми-инвалидами</p> <p>2. Организация и ведение образовательного процесса (обучение). Анализ глубины и прочности усвоения учебного материала. Адаптивность к различны формам и методам обучения</p> <p>3. Тематическая выставка-экскурсия литературы для детейинвалидов и их родителей.</p> <p>5. Участие в концерте, посвященном Женскому дню.</p>	<p>педагог-психолог</p> <p>Учителя- предметники</p> <p>Библиотека №23</p>
Апрель		

	<p>1. Демонстрация фильмов о жизни семей с детьми инвалидами (для родителей и детей-инвалидов)</p> <p>2. Организация и ведение образовательного процесса (обучение). Анализ глубины и прочности усвоения учебного материала. Развитие личности учащегося.</p> <p>3. Организация коррекционной работы по снятию психоэмоционального напряжения в сенсорной комнате</p> <p>4. Участие во Всемирном дне Здоровья</p>	<p>педагог-психолог кл.рук. Педагог- психолог, Учителя физ-ры</p>
Май	<p>1.Итоговая диагностика познавательной сферы детей инвалидов (с целью определения динамики).</p>	<p>педагог- психолог</p>
	<p>2.Организация и ведение образовательного процесса (обучение).</p> <p>3.Участие в параде Победы.</p> <p>4.Индивидуальное консультирование педагога- психолога с родителями (законными представителями) ребенка с целью оказания профилактической помощи во время летнего отдыха.</p>	<p>Кл.рук., учителя-предметники Кл.руководитель Педагог- психолог</p>

План социально- психологического сопровождения учеников 8 класса

Сроки	Наименование мероприятий	Ответственный за выполнение
Сентябрь	<p>1.Участие в школьной линейке, посвященной дню знаний</p> <p>2. Конкурс детского творчества «Дорога глазами детей».</p> <p>Подготовка рисунков.</p> <p>3. Индивидуальные занятия.</p> <p>4. Участие в классном часе, посвященном дружбе, взаимоотношениям, взаимопониманию в коллективе</p>	<p>Кл. руководитель Кл. руководитель, учитель ИЗО психолог Классный руководитель</p>
Октябрь	<p>1. Поздравительная открытка ко Дню Учителя.</p> <p>2. Участие в акции «Пакеты пожилым людям»</p> <p>3.Сбор осенней композиции. Поход в парк во время осенних каникул.</p> <p>4. Участие в акции «Протяни руку помощи пожилым людям».</p> <p>5. Подготовка к конкурсу чтецов, посвященному творчеству С.Есенина.</p> <p>6. Индивидуальные занятия.</p>	<p>Кл.руководитель, Кл. руководитель Актив школы Кл. руководитель, библиотекарь Психолог</p>
Ноябрь	<p>1. Экскурсия в краеведческий музей.</p> <p>2.Видеопоздравление «Моя любимая мама»</p> <p>3.Участие в подготовке классного часа на тему «Моя мама».</p> <p>4.Посещение театра.</p>	<p>Кл.рук. библиотекарь Кл. руководитель Кл. руководитель</p>

	5. Индивидуальные занятия.	Кл. руководитель Педагог-психолог
Декабрь	1. Мероприятия в рамках декады инвалидов. 2. Участие в новогодних мероприятиях. 3. Участие в новогодней акции «Вместо елки- букет». 4. Индивидуальные занятия. 5.Коррекция учебной мотивации, удовлетворенности учебной деятельностью (коррекционно-развивающие занятия), профилактика социальной дезадаптации. 6. Конкурс рисунков: «Мои увлечения»	Кл.рук Учителя- предметники Педагог-психолог Учитель ИЗО, кл.рук
Январь	1. Организация коррекционной работы по снятию психоэмоционального напряжения в сенсорной комнате 2.Посещение психолого- педагогической тренинговой программы с целью социальной приспособленности ребенка, сферы его межличностных отношений. 3. Индивидуальные занятия.	педагог-психолог, Учителя- предметники Педагог- психолог
Февраль	1 Организация и ведение образовательного процесса (обучение). 2. Тематическая выставка-экскурсия литературы для детейинвалидов и их родителей.	Мед.работник
	3. Участие в выпуске газеты ко Дню защитника Отечества	
Март	1.Отслеживание психологического климата в семьях с детьми-инвалидами 2. Организация и ведение образовательного процесса (обучение). Анализ глубины и прочности усвоения учебного материала. Адаптивность к различны формам и методам обучения 3. Тематическая выставка-экскурсия литературы для детейинвалидов и их родителей. 5. Участие в концерте, посвященном Женскому дню.	педагог-психолог Учителя- предметники Библиотека №23
Апрель	1. Демонстрация фильмов о жизни семей с детьмииинвалидами (для родителей и детей-инвалидов) 2.Организация и ведение образовательного процесса (обучение). Анализ глубины и прочности усвоения учебного материала. Развитие личности учащегося. 3.Организация коррекционной работы по снятию психоэмоционального напряжения в сенсорной комнате 4. Участие во Всемирном дне Здоровья	педагог-психолог кл.рук. Педагог- психолог, Учителя физ-ры
Май		педагог- психолог

	<p>1.Итоговая диагностика познавательной сферы детейинвалидов (с целью определения динамики).</p> <p>2.Организация и ведение образовательного процесса (обучение).</p> <p>3.Участие в параде Победы.</p> <p>4.Индивидуальное консультирование педагога- психолога с родителями (законными представителями) ребенка с целью оказания профилактической помощи во время летнего отдыха.</p>	<p>Кл.рук., учителя-предметники</p> <p>Кл.руководитель</p> <p>Педагог- психолог</p>
--	---	---

План социально- психологического сопровождения учеников 9 класса

Сроки	Наименование мероприятий	Ответственный за выполнение
Сентябрь	<p>1.Участие в школьной линейке, посвященной дню знаний</p> <p>2. Конкурс детского творчества «Дорога глазами детей». Подготовка рисунков.</p> <p>3.Организация и ведение образовательного процесса (обучение).</p> <p>4.Помощь в адаптационный период 5.</p> <p>Участие в классном часе.</p>	<p>Кл. руководитель</p> <p>Кл. руководитель, учитель ИЗО</p> <p>Учителя- предметники</p> <p>Кл. руководитель, психолог</p>
Октябрь	<p>1.Поздравительная открытка ко Дню Учителя.</p> <p>2.Участие в акции «Пакеты пожилым людям»</p> <p>3.Сбор осенней композиции. Поход в парк во время осенних каникул.</p> <p>4. Участие в акции «Протяни руку помощи пожилым людям».</p> <p>5.Подготовка к конкурсу чтецов, посвященному творчеству С.Есенина.</p> <p>6.Участие в литературной викторине по творчеству И.С.Тургенева</p> <p>.7.Организация и ведение образовательного процесса (обучение).</p> <p>8.Беседа «О правах ребѐнка»</p>	<p>Кл.руководитель, учитель ИЗО</p> <p>Актив школы</p> <p>Кл. руководитель</p> <p>Актив школы</p> <p>Кл. руководитель, библиотекарь</p> <p>Учителя- предметники</p> <p>Кл. руководитель, психолог</p>
Ноябрь	<p>1.Экскурсия в краеведческий музей.</p> <p>2.Поздравление «Моя любимая мама»</p> <p>3.Участие в подготовке классного часа на тему «Моя мама».</p> <p>4.Участие в конкурсе чтецов.</p> <p>5. Участие в школьных мероприятиях.</p>	<p>Кл. руководитель</p> <p>Кл. руководитель</p> <p>Кл. руководитель</p>

	6. Организация и ведение образовательного процесса (обучение).	
Декабрь	<ol style="list-style-type: none"> 1.«Волшебный мир» - Занятие в Школе искусств 2. Мероприятия в рамках декады инвалидов 3. Участие в новогодних мероприятиях. 4. Участие в новогодней акции «Вместо елки- букет». 5. Организация и ведение образовательного процесса (обучение). 6. Коррекция учебной мотивации, удовлетворенности учебной деятельностью (коррекционно-развивающие занятия), профилактика социальной дезадаптации. 7. Конкурс рисунков: «Мои увлечения» 	<p>Преподаватель ИЗО</p> <p>библиотекарь</p> <p>ЗД ВР, кл.рук</p> <p>Учителя- предметник</p> <p>Педагог-психолог</p>
Январь	<ol style="list-style-type: none"> 1. Организация и ведение образовательного процесса (обучение). 2. Организация коррекционной работы по снятию психоэмоционального напряжения в сенсорной комнате 3. Посещение психолого- педагогической тренинговой программы с целью социальной приспособленности ребенка, сферы его межличностных отношений. 	<p>Педагог- психолог</p> <p>Учителя- предметники,</p> <p>кл.руководители</p>
Февраль	<ol style="list-style-type: none"> 1. Отслеживание психологического климата в семьях с детьми-инвалидами 2. Организация и ведение образовательного процесса (обучение). 3. Тематическая выставка-экскурсия литературы для детейинвалидов и их родителей. 4. Участие в выпуске газеты ко Дню защитника Отечества 	<p>Педагог- психолог,</p> <p>Учителя- предметники</p> <p>Библиотека №23</p> <p>Кл.руководитель</p>
Март	<ol style="list-style-type: none"> 1. Организация санаторно-курортного лечения 2. Участие в выпуске школьной газеты «Поздравляем с Женским днем» 	<p>Медработник</p> <p>Кл.рук-ль</p>
Апрель	<ol style="list-style-type: none"> 1. Демонстрация фильмов о жизни семей с детьмиинвалидами (для родителей и детей-инвалидов) 2. Организация и ведение образовательного процесса (обучение). Развитие личности учащегося. 3. Организация коррекционной работы по снятию психоэмоционального напряжения в сенсорной комнате 4. Участие во Всемирном дне Здоровья 	<p>педагог-психолог</p> <p>библиотекарь</p> <p>Педагог- психолог,</p> <p>Учителя- предметники</p> <p>Педагог- психолог</p> <p>Учителя физ-ры</p>
Май		

	<p>1.Итоговая диагностика познавательной сферы детей-инвалидов (с целью определения динамики).</p> <p>2.Организация и ведение образовательного процесса (обучение).</p> <p>3.Индивидуальное консультирование педагога- психолога с родителями (законными представителями) ребенка с целью оказания профилактической помощи во время сдачи ОГЭ, ГВЭ</p>	<p>педагог-психолог</p> <p>Кл.рук., учителя-предметники</p> <p>Кл.руководитель</p>
--	---	--

Для реализации требований к программе коррекционной работы, обозначенных в ФГОС ООО, была создана рабочая группа, в которую наряду с администрацией, основными педагогами вошли специалисты службы психолого-педагогического сопровождения: педагог-психолог, учитель-логопед.

Коррекционная работа проводится специалистами психолого-педагогической службы, регламентируется Уставом и локальными нормативными актами школы. Реализуется во внеурочной деятельности. Основные направления деятельности специалистов психологопедагогической службы состоят в проведении психодиагностики, развитии и коррекции эмоционально-волевой сферы обучающихся и другое.

Мероприятия психолого-педагогической службы

№ п/п	Направление работы	Формы работы	Сроки проведения	Сроки исполнения	Ответственный должность.

1.	<p>Психодиагностическое направление. Дети. 1 Основное и среднее образование. 1.6 Диагностика адаптации к обучению в среднем звене, с целью выявления социального статуса в коллективе, самооценки, мотивации, тревожности, психологического климата 5-х классов (методики: социометрия, поезд времени, мотивация Лускановой, самооценка Д. Рубинштейн). 1.7 Тестирование юношей для военкомата. 1.8.Изучение мотивации учащихся 8х классов, с целью определения преобладающих мотивов учащихся и их роль в учебной деятельности (ранжирование Васильевой)+ (электронная версия) 1.10.. Изучения знаний учащихся о вредных привычках 7-9 й класс</p>	<p>Наблюдение Тестирование</p> <p>Тестирование</p> <p>Наблюдение тестирование</p> <p>Диагностика.</p>	<p>Ноябрь</p> <p>Октябрь</p> <p>Декабрь</p> <p>Декабрь</p>	<p>До 20.12.</p> <p>До 20.10.</p> <p>До 22.01.</p> <p>До 10.12.</p>	<p>Фураева О.В. Целикова В.Е. Пахотнов В.А.</p>
----	---	---	--	---	---

	(использование методики ПАВ)				
--	------------------------------	--	--	--	--

<p>1. 11. Исследование степени сформированности профессионального самоопределения учащихся 9-е классы, тест структуры (Амтхауэра);..</p> <p>1.12. Диагностика изучения личности учащихся. Диагностика родители педагогов.</p> <p>1.12. Диагностика родителей «Методы воспитания в семье».</p> <p>1.13. Диагностика педагогов школы на</p>	Тестирование наблюдение	март	До 20.03.	<p>Фураева О.В. Целикова В.Е. Пахотнов В.А. Классные руководители</p>
	Анкетирование	ноябрь	В теч., года	
	Тестирование	декабрь	До 17.11.	
	Групповая	ноябрь	До 15.12.	

<p>выявление взаимоотношений с учащимися, с целью изучения типа общения педагога с ребенком.</p> <p>1.14. Диагностика педагогов тест Люшера общий фон тревожности, с целью определения микроклимата в коллективе.</p> <p>1.15. Диагностика молодых и вновь прибывших специалистов на уровень психологического комфорта в коллективе, уровень адаптационных способностей, уровень творческого мастерства.</p> <p>1.16 Конференция для молодых педагогов «Учиться самому, чтобы учить других». Психокоррекционное (дети, педагоги). Дети:</p> <p>2.1.Тренинговое занятие по программе «ЛАДья» подростки «Группы риска» с целью развития навыков коммуникативного общения в среде подростков с проблемами в поведении..</p> <p>2.2. Индивидуальные коррекционные занятия на снятие тревожности, развитие навыков общения, развитие познавательных способностей.</p> <p>2.3.Коррекционные занятия для детей находящихся под опекой «Компетентность общения</p>	<p>Групповая</p> <p>Групповая</p> <p>Индивидуально</p> <p>Групповая</p> <p>Групповая</p> <p>Групповая</p>	<p>В теч., года</p> <p>Сентябрь</p> <p>Октябрь по апрель (включительно)</p> <p>В теч, года</p> <p>В теч., года</p> <p>В течение года</p> <p>В течение года</p> <p>Февраль</p> <p>В теч., года</p>	<p>В теч., месяца</p>	
--	---	---	-----------------------	--

<p>2.4. Тренинговые занятия с одаренными детьми.</p> <p>2.5 Тренинг проблемных ситуаций для учащихся и педагогов.</p> <p>2.6 Тренинговые занятия для детей с ОВЗ с целью развития эмоционально-волевой сферы, навыков коммуникации по программе «Развитие коммуникативных навыков самосовершенствования и собственного Я».</p> <p>Педагоги:</p> <p>2.4.Тренинг для молодых и вновь прибывших специалистов: «Не вместо, а вместе», способствующий, развитию коммуникативных навыков с детьми, решению проблемных ситуаций в коллективе.</p> <p>Родители:</p> <p>2.5.Тренинг для родителей подростков «группы риска», на умение находить взаимопонимание с ребенком, профессионально подходить к решению возникших проблем.</p> <p>2.6. Тренинг для родителей детей с ОВЗ по тренинговой программке «Вместе мы сможем больше»</p>		В теч. года	В теч..года	
---	--	-------------	-------------	--

3	<p>Консультативное(дети, родители, педагоги) Дети. 3.1. Консультации детей по личным и групповым вопросам на тему: Как выстраивать отношения в среде сверстников» 3.2. Консультации для старшеклассников с</p>	<p>Индивидуальная и групповая. Индивидуально</p>	<p>В течение года В теч., года</p>		<p>Фураева О.В. Целикова В.Е. Пахотнов В.А.</p>
---	--	---	---	--	---

4	<p>учетом диагностики, «какая профессия подходит», с целью дальнейшего выбора профессии и самоопределения.</p> <p>3.3. Консультации по запросам учащихся.</p> <p>3. 4.Индивидуальные профилактические беседы со слабоуспевающими учащимися.</p> <p>3.6 Консультации для родителей детей ОВЗ Родители</p> <p>3.5..Консультации для родителей на тему: «Необходимая поддержка для детей»; «Любить ребенка таким как он есть»;</p> <p>3.6.. Консультации по личным проблемам и запросам родителей.</p> <p>Педагоги:</p> <p>3.7.. Консультации по запросу.</p> <p>3.8..Консультации на тему: « Вместе с педагогом», «Учить, чтобы выучить». «Трудная ситуация и выход из нее»</p> <p>Психологическое просвещение. Дети.</p> <p>4.1. Выступление на классных часах на тему: « О профилактике наркозависимости, табакокурения, вредных привычек.» (7е классы)</p> <p>4.2 «О значимости взаимоотношений в коллективе» (5-е; 8-е; 9-е классы)</p> <p>выступление на</p>	<p>Индивидуально</p> <p>Круглый стол</p> <p>Индивидуально</p> <p>Индивидуально</p> <p>Круглый стол и индивидуально</p> <p>Классные часы</p> <p>Классные часы; круглые столы</p> <p>Консультация.</p>	<p>Март-апрель</p> <p>октябрь</p> <p>В теч., года</p> <p>В теч., года</p> <p>Декабрь до 10.12.</p> <p>В теч, года</p> <p>В теч года</p> <p>Ноябрь-декабрь</p> <p>В теч., года</p>	<p>До 10.12.</p>	
---	--	--	---	------------------	--

	<p>классном часе. 4.3 Беседы на тему : « Знаешь ли ты себя?» С целью воспитания положительных качеств личности,</p>			<p>До 15.11.</p>	
--	---	--	--	------------------	--

<p>умением разбираться в своих сильных и слабых черт характера. Родители.</p> <p>4.4 Родительские собрания «Готовность к обучению в среднем звене» (5-е кл) «Успешность обучения первоклассника и роль родителя в воспитании и обучении ребенка». (1 класс)</p> <p>«Любовь в семье как моральная ценность» (для родителей уч-ся 9кл) «Когда дети стоят перед выбором» (9-е) «Как подготовить ребенка к школе» (для родителей дошкольников) По запросам.</p> <p>Педагоги 4.5. Работа педмастерских: - просвещение и знакомство педагогов через педагогические семинары, на административных совещаниях с тестами (электронной версии) на тревожность, социометрию, школьную мотивацию.</p> <p>4. 6.Знакомство кл. руководителей с методикой МПО (многоуровневый опросник определяющий акцентуацию характера ребенка)</p> <p>4.7. Семинар для педагогов начальной</p>	<p>Обучающий семинар в виде круглого стола</p> <p>Обучающий семинар в виде круглого стола</p> <p>Семинар – лекция.</p> <p>Педагогический совет</p>	<p>Ноябрь</p> <p>Сентябрь</p> <p>Ноябрь</p> <p>Декабрь</p> <p>Ноябрь Февраль</p> <p>Октябрь</p> <p>В теч., года</p>	<p>До 12.09.</p> <p>До 20.11.</p> <p>До 25.12.</p> <p>До 20.02.</p> <p>До 25.02.</p>	
---	--	---	--	--

	<p>школы на тему : «О детях, которые плохо читают и пишут» С целью ознакомления методов работы с</p>				
--	--	--	--	--	--

	данной категорией детей. 4.8. Работа по запросам.				
--	--	--	--	--	--

5.	<p>Участие в административных совещаниях, педагогических советах, заседаниях М.О.</p> <p>5. 1.Выступление на малом педагогическом совете школы с результатами диагностического исследования адаптации 1-х классов. 5.2. Выступление на малом педагогическом совете с результатами исследования адаптации 5-х классов.. 5.3.Выступление на педагогическом совете по результатам мотивации и интеллекта, учащихся 8-х классов.. 5.4.Выступления на семинарах, совещаниях, пед-х,. советах по запросу администрации школы. Методическая и экспертная работа.(разработка программ, тестов, занятий).</p> <p>6. 1.Совершенствование тренинговой программы для детей находящихся под опекой. (начальная школа)</p> <p>6. 2.Разработка индивидуальных программ на развитие познавательной сферы ребенка.</p> <p>6.3. Разработка планов, докладов для выступления на педагогических советах и М,О, семинары.</p>	<p>Педагогический совет</p> <p>Педагогический совет</p> <p>Педагогический совет</p>	<p>октябрь</p> <p>ноябрь</p> <p>декабрь</p> <p>В теч., года</p> <p>Апрель</p> <p>В теч.,года</p> <p>В теч.,года</p>	<p>До 25.10.</p> <p>До 28.11.</p> <p>До 20.12.</p> <p>До 25.04.</p>	<p>Все специалисты службы.</p> <p>Все специалисты службы</p> <p>Фураева О.В.</p> <p>Все специалисты службы</p> <p>Фураева О.В.</p> <p>Все специалисты службы</p> <p>Все специалисты службы</p> <p>.</p>
7.					

			В теч.,года	По циклограм ме.	
			В теч.,года		
			В теч.,года		

	6.4. Разработка тренинговой программы по работе с одаренными детьми. Самообразование. 7.1.Посещение и участие на методических объединениях психологов, обучающих семинарах, лекториях.. 7.2. Посещение ГМО психологов города 7.3. Посещение ИРО в целях самообразования.				Все специалисты службы.
--	---	--	--	--	-------------------------

План работы по организации педагогической поддержки учащихся

№	Содержание мероприятия	Форма проведения	Срок	Ответственные	Примечание
	2	3	4	5	6
1.	Проверка занятости «трудных» в кружках и секциях, изучение читательских интересов.	Проверка журналов, читательских формуляров	октябрь 3 неделя	Пахотнов В.А.	
2.	Проверка рабочих тетрадей слабоуспевающих.		октябрь 1 неделя, по циклограмме	ЗД	
3.	Индивидуальные беседы со слабоуспевающими		октябрь 1 неделя, в течение года	Директор, ЗД, Психолог	
4.	Контроль за посещаемостью обучающихся.	Собеседование с классными руководителями, проверка журналов	октябрь 2 неделя в течение года	ЗД по ВР	
5.	Проверка дневников слабоуспевающих учащихся		Февраль В соответствии с циклограммой	ЗД	

Работа по преемственности в обучении.

№ п/п	Содержание мероприятия	Форма проведения	Срок	Ответственные	Примечание
-------	------------------------	------------------	------	---------------	------------

1	2	3	4	5	6
1	Программа «Пятиклассник» Преемственность в обучении	Экскурсия по школе Решение МС Памятки Род. Собрания	Сентябрь – октябрь В течение года	Классные руководители Психолог, Кл.рук.	

(начальная школа, среднее звено) Организация адаптационного периода для учащихся 5 –х классов.	Анкетирование, внеклассные мероприятия			
--	--	--	--	--

<p>5 класс Трудности адаптации пятиклассников в школе. «Чувство взрослости» - принятие новой позиции-ученик основной школы; - адаптация к «разноголосым» требованиям; - обучение самоконтролю; - знакомство с учителями, работающими в классах; - помощь об-ся в ориентировании по расположению школьных кабинетов, гардероба и т.д. - воспитание самостоятельности; -индивидуальная работа кл. рук.с уча, учителями; - оценка знаний и умений учащихся 5-х классов по русскому языку, математике и чтению -преемственность в обучении (по итогам посещения уроков психологами в первую неделю учебы);</p>	<p>Выработка единых требований, Индивидуальные собеседования, экскурсия по школе, собрание в актовом зале, уроки психологии</p>	<p>В течение месяца</p>	<p>Учителяпредметники, кл.рук., ЗД по УВР, психолог</p>	
--	---	-------------------------	---	--

	Собеседование заместителей директора и школьного психолога с классными		август	Мерзликина И.П.	
--	--	--	--------	-----------------	--

	руководителями и учителями 5-х классов				
	Уточнение списков об-ся 5 кл., работа с личными делами	Приказ по комплектованию, оформление журналов, личные дела обся	Август- сентябрь	Зам директора по ВР Целикова В.Е кл. рук.	
	Родительские собрания в 5-х классах при участии учителей – предметников и педагога- психолога		Сентябрь	Классные руководители, психолог	
	Знакомство с семьями и условиями быта обся. Составление социального паспорта класса	Посещение детей в семье	Сентябрь	Классные руководители	

<p>Класнообобщающий контроль в 5-х классах: -посещение уроков; - посещение внеклассных мероприятий; -анализ состояния здоровья учащихся; -изучение организации домашней работы; - контрольные срезы после повторения основных вопросов курса начальной школы по русскому языку, математике, чтению: - анкетирование учащихся (изучение эмоционально психологического климата в классном коллективе); - анкетирование родителей (оценка отношения родителей к образовательному процессу);</p>		<p>Сентябрьоктябрь</p>	<p>Администрация школы, педагогпсихолог, учителя начальных классов.</p>	
--	--	------------------------	---	--

<p>-проверка школьной документации</p>				
<p>Совещания при ЗД по итогам аттестационных периодов, учебного года</p>	<p>Собеседование, оформление аналитических материалов, разработка рекомендаций для родителей.</p>	<p>В течение года</p>	<p>Зам директора по ВР Целикова В.Е кл. рук.</p>	
<p>Составление программы реабилитации об-ся «группы риска», их реализация</p>	<p>Коррекционные программы</p>	<p>В течение года</p>	<p>Кл. рук., психолог</p>	

	Знакомство об-ся и их родителей с Положением о портфолио, формирование портфолио об-ся.	Коллективная и индивидуальная работа с об-ся и их родителями.	Сентябрь, в течение года	Кл.руководители.	
	МПС «Единство требований к обучающимся 5 кл. со стороны учителей – предметников при организации УВП по модульной технологии. Обеспечение преемственности обучения»		Ноябрь - декабрь	Зам директора по ВР Целикова В.Е .,кл. рук.	
	1.Мониторинг обученности пятиклассников. 2.Определение соответствия программных требований. Изучение методов организации учебной деятельности учащихся с целью повышения их познавательной активности, своевременная коррекция деятельности учителей. 3.Определение уровня объективности	Контрольные работы Совместное заседание МО учителей начальных классов и учителей математики, русского языка. Литературы. Заполнение параметров ШСОКО, оценка результатов.	По результатам мониторинга	Зам директора по ВР Целикова В.Е кл. рук., учителя-предметники	
	оценивания обучающихся.				

2.4.3. Рабочие программы коррекционных учебных курсов

Наименование рабочей программы коррекционных учебных курсов	Класс
---	-------

Коммуникация и Я	5
Коммуникация и Я	6
Коммуникация и Я	7
Коммуникация и Я	8
Шаги к успеху	9

2.4.4. Рабочие программы дополнительных коррекционных учебных курсов представлены на сайте школы в разделе «Образование»

<https://sh17lipeck.gosuslugi.ru/ofitsialno/obrazovanie-programmy/>

2.4.5. Планируемые результаты коррекционной работы и подходы к их оценке с целью корректировки индивидуального плана диагностических и коррекционных мероприятий.

Программа коррекционной работы предусматривает выполнение требований к результатам, определенным ФГОС ООО. Планируемые результаты коррекционной работы имеют дифференцированный характер и определяются индивидуальными программами развития детей с ОВЗ.

Планируются разные группы результатов (личностные, метапредметные, предметные). В урочной деятельности отражаются предметные, метапредметные и личностные результаты. Во внеурочной- личностные и метапредметные результаты.

Личностные результаты- это индивидуальное продвижение обучающегося в личностном развитии (расширение круга социальных контактов, стремление к собственной результативности и др.)

Метапредметные результаты- овладение общеучебными умениями с учетом индивидуальных особенностей; совершенствование умственных действий, направленных на анализ управление своей деятельностью; сформированность коммуникативных действий, направленных на сотрудничество и конструктивное общение.

Предметные результаты (овладение содержанием ООП ООО, конкретных предметных областей, подпрограмм) определяются совместно с учителем с учетом индивидуальных особенностей разных категорий школьников с трудностями в обучении и социализации. Достижения обучающихся рассматриваются с учетом их предыдущих индивидуальных достижений. Это может быть учет собственных достижений обучающегося (на основе портфеля его достижений).

Мониторинг освоения программы коррекционной работы проводится на ППк в ходе анализа результатов диагностической работы специалистов. Оценка образовательных достижений освоения программы коррекционной работы осуществляется экспертной группой и может выражаться в уровневой шкале-3 балла- значительная динамика, 2 балла- удовлетворительная динамика, 1 балл- незначительная динамика, 0 баллов – отсутствие динамики.

III. Организационный раздел.

3.1. Учебный план основного общего образования обеспечивает реализацию требований ФГОС ООО и ФОП ООО, определяет общие рамки отбора учебного материала, формирования перечня результатов образования и организации образовательной деятельности.

Учебный план:

- фиксирует максимальный объем учебной нагрузки обучающихся;
- определяет и регламентирует перечень учебных предметов, курсов и время, отводимое на их освоение и организацию;
- распределяет учебные предметы, курсы, модули по классам и учебным годам.

3.1.1. Особенности учебного плана для учащихся 5-9-х классов на 2024-2025 учебный год.

Учебный план состоит из двух частей: обязательной части и части, формируемой участниками образовательных отношений.

Обязательная часть учебного плана определяет состав учебных предметов, обязательных для всех имеющих по данной программе государственную аккредитацию образовательных организаций, реализующих образовательную программу основного общего образования, и учебное время, отводимое на их изучение по классам (годам) обучения.

Часть учебного плана, формируемая участниками образовательных отношений, определяет время, отводимое на изучение учебных предметов, учебных курсов, учебных модулей по выбору обучающихся, родителей (законных представителей) несовершеннолетних обучающихся, в том числе предусматривающих углубленное изучение учебных предметов, с целью удовлетворения различных интересов обучающихся, потребностей в физическом развитии и совершенствовании, а также учитывающих этнокультурные интересы, особые образовательные потребности обучающихся с ОВЗ.

В интересах детей с участием обучающихся и их семей могут разрабатываться индивидуальные учебные планы, в рамках которых формируется индивидуальная траектория развития обучающегося (содержание учебных предметов, курсов, модулей, темп и формы образования). Реализация индивидуальных учебных планов, программ сопровождается тьюторской поддержкой.

Учебный план разработан на основе варианта № 1 федерального учебного плана Федеральной образовательной программы основного общего образования..

Обучение в ГБОУ СОШ с.Богдановка ведется на русском языке. Учебный план не предусматривает преподавание учебных предметов «Родной язык» и «Родная литература» предметной области «Родной язык и родная литература», так как родители обучающихся в заявлениях не выразили желания изучать указанные учебные предметы.

Учебный план не предусматривает преподавание и изучение предмета «Второй иностранный язык» в рамках обязательной предметной области «Иностранные языки», так как родители в заявлениях не выразили желания изучать учебный предмет.

В рамках учебного предмета «Математика» предусмотрено изучение учебных курсов «Алгебра», «Геометрия», «Вероятность и статистика».

Учебный предмет «История» в рамках обязательной предметной области «Общественнонаучные предметы» включает в себя учебные курсы «История России» и «Всеобщая история», на которые суммарно отводится по 2 часа в неделю в 5–9-х классах. В 9-м классе в соответствии с ФОП ООО и Методическими рекомендациями, которые Минпросвещения направило письмом от 03.03.2023 № 03-327, в учебный предмет «История» помимо учебных курсов «История России» и «Всеобщая история» включен модуль «Введение в новейшую историю России» объемом 17 часов.

При проведении занятий по «Иностранному языку (английскому)» (5-8 классы), «Труду (технология)», «Информатике» осуществляется деление классов на две группы с учетом норм по предельно допустимой наполняемости групп.

Время, отводимое на формируемую часть учебного плана, использовано для реализации программ учебных курсов, направленных на формирование функциональной грамотности. В

часть, формируемую участниками образовательных отношений, включены учебные курсы «Языковая грамотность»- 5 классы-1 час в неделю, «Практико-ориентированные задачи в курсе математики» -8 класс-1 час в неделю, «Функциональная грамотность (математика)-5 -6класс-1 час в неделю», «Развитие функциональной грамотности в рамках курса «Вероятность и статистика»»-9 класс -0,5 часа в неделю, «Геометрический практикум»- 7 класс-1 час в неделю, «Практикум по алгебре»-7 класс-1 час в неделю. Курс «Профорентация» изучается в 8-х классах по 1 часу в неделю.

Также формируемая часть учебного плана включает обязательные курсы внеурочной деятельности:

- «Разговоры о важном» – отводится по 1 часу в неделю в 5–9-х классах;
- «Россия - страна возможностей» – отводится по 1 часу в неделю в 6–9-х классах;

Время, отведенное на внеурочную деятельность, не учитывается при определении максимально допустимой недельной учебной нагрузки обучающихся.

Формы организации образовательной деятельности, чередование урочной и внеурочной деятельности при реализации основной образовательной программы основного общего образования определяет ГБОУ СОШ С.СЫРЕЙКА.

Особенности учебного плана для детей с ОВЗ раскрываются в АООП.

3.1.2. Особенности режима работы в соответствии с учебным календарным графиком.

Учебный план предусматривает пятилетний нормативный срок освоения образовательной программы основного общего образования. Продолжительность учебного года на уровне основного общего образования составляет 34 недели.

В ОО установлен режим пятидневной учебной недели. Образовательная недельная нагрузка равномерно распределена в течение 5-дневной учебной недели и соответствует требованиям санитарных норм СанПиН 1.2.3685-21. Объем максимально допустимой образовательной нагрузки в течение дня в 5–6-х классах не превышает шести уроков, в 7–9-х классах – семи уроков. Продолжительность урока в классах 45 минут. Продолжительность каникул в течение учебного года составляет 30 календарный день.

Количество часов, отведенных на освоение обучающимися учебных предметов, курсов, модулей из обязательной части и части, формируемой участниками образовательных отношений, в совокупности не превышает величину недельной образовательной нагрузки: – в 5-х классах – 29 часов в неделю; – 6-х классах – 30 часов в неделю; – 7-х классах – 32 часа в неделю; – 8–9-х классах – 33 часа в неделю.

Общее количество часов учебных занятий за пять лет составляет 5338 часов. Учебные занятия организуются в две смены:

- 1 смена: 5-е, 9-е классы и 6-8, реализующие АООП; 2
- смена: 6-е, 7-е, 8-е классы.

3.1.3. Формы промежуточной аттестации

Промежуточная аттестация обучающихся проводится в соответствии с локальным актом «Положение о формах, периодичности и порядке текущего контроля успеваемости и промежуточной аттестации обучающихся в сроки, установленные календарным учебным графиком школы и устанавливает уровень освоения учащимися на конец учебного года предметов, курсов (модулей), включенных в учебный план. Промежуточная аттестация проводится в конце учебного года и выставляется в журнал в качестве годовой отметки. Годовая отметка определяется как среднее арифметическое отметок за trimestры и итоговые работы по предметам и выставляется целым числом в соответствии с правилами математического

округления. Конкретные формы проведения итоговых работ по предметам на текущий учебный год устанавливается решением педагогического совета.

Для учащихся V-VIII классов итоговые работы проводятся по математике (контрольная работа), русскому языку (тест). Для учащихся IX классов итоговые работы проводятся по математике (контрольная работа) и русскому языку (тест). Результаты, полученные на промежуточной аттестации учащимися IX классов, являются основанием для допуска к государственной итоговой аттестации. Государственная итоговая аттестация учащихся IX классов проводится на основе действующей в Российской Федерации нормативно-правовой базы.

В соответствии с требованиями ФГОС ООО 9-х классах уровень овладения метапредметными результатами оцениваются защиты индивидуальных проектов учащихся. В соответствии с требованиями ФГОС ООО и Рекомендациями Министерства просвещения Российской Федерации для системы общего образования по основным подходам к формированию графика проведения оценочных процедур в общеобразовательных организациях и с целью сокращения количества диагностических мероприятий в 5-8-х классах фиксация уровня метапредметных результатов происходит на основе результатов ВПР.

**Учебный план
для учащихся 5-9 классов**

Предметные области	Учебные предметы	5	6	7	8	9	ИТОГ О
		и	и	и	и	и	
Русский язык и литература	Русский язык	5	6	4	4	3	22
	Литература	3	3	2	2	3	13
Родной языки родная литература	Родной (русский) язык						
	Родная (русская) литература						
Иностранный язык	Иностранный язык (английский)	3	3	3	3	3	15
Математика и информатика	Математика	6	5				27,5
	Математика (алгебра)			4	3	3,5	
	Математика (геометрия)			2	2	2	
	Вероятность и статистика			1	1		2
	Информатика			1	1	1	3
Общественно-научные предметы	История России Всеобщая История	2	2	2	2	2	10
	Модуль «Введение в новейшую историю России»					0,5	0,5
	Обществознание		1	1	1	1	4
	География	1	1	2	2	2	8
Естественно-научные предметы	Физика			2	2	3	7
	Химия				2	2	4
	Биология	1	1	1	2	2	7
Основы духовно-нравственной культуры России		1	1				2
Искусство	Музыка	1	1	1	1		4
	Изобразительное искусство	1	1	1			3
Технология	Труд (технология)	2	2	2	1	1	8
Основы безопасности и защиты Родины	Основы безопасности и защиты Родины				1	1	2
Физическая культура	Физическая культура	3	3	3	3	3	15
ИТОГО		27	29	31	32	32,5	151,5
<i>Часть, формируемая участниками образовательных отношений:</i>		2	1	1	1	0,5	5,5
Максимально допустимая аудиторная учебная нагрузка при 5-дневной учебной неделе		29	30	32	33	33	157
	<i>Внеурочная деятельность</i>	9	9	9	9	9	45
ИТОГО к финансированию		38	39	41	42	42	202

3.2. План внеурочной деятельности

3.2.1. Пояснительная записка

Назначение плана внеурочной деятельности — психолого-педагогическое сопровождение обучающихся с учетом успешности их обучения, уровня социальной адаптации и развития, индивидуальных способностей и познавательных интересов.

Внеурочная деятельность является обязательным компонентом основной образовательной программы.

Внеурочная деятельность организуется в соответствии со следующими нормативно-правовыми документами и методическими рекомендациями:

- Федеральный закон от 29.12.2012 № 273-ФЗ «Об образовании в Российской Федерации».
- Приказ Министерства просвещения России от 31.05.2021 № 287 «Об утверждении федерального государственного образовательного стандарта основного общего образования»
- Приказ Министерства просвещения Российской Федерации от 18 мая 2023 г. №372 «Об утверждении федеральной образовательной программы основного общего образования» (Зарегистрировано в Минюсте России 13.07.2023, №717764).
- Письмо Министерства просвещения РФ от 05.07.2022 №ТВ1290/03 «О направлении методических рекомендаций по организации внеурочной деятельности в рамках реализации обновленных федеральных государственных образовательных стандартов начального общего и основного общего образования».
- Письмо Министерства просвещения РФ от 15.08.2022 № 03- 1190 «О направлении методических рекомендаций» (по реализации цикла внеурочных занятий «Разговоры о важном»).
- Постановление Главного государственного санитарного врача РФ от 28.09.2020 №28 «Об утверждении санитарных правил СП 2.4.3648-20 «Санитарно-эпидемиологические требования к организациям воспитания и обучения, отдыха и оздоровления детей и молодежи».
- Основная образовательная программа основного общего образования Внеурочная деятельность в соответствии с требованиями ФГОС ООО направлена на достижение планируемых результатов освоения программы основного общего образования с учётом выбора участниками образовательных отношений учебных курсов внеурочной деятельности из перечня, предлагаемого образовательной организацией.

3.2.2. Цели и задачи:

Внеурочная деятельность обучающихся осуществляется в соответствии с рабочей программой воспитания школы.

Цель внеурочной деятельности: обеспечение индивидуальных потребностей обучающихся, достижение планируемых результатов освоения основной образовательной программы (личностных, метапредметных и предметных) и осуществляется в формах, отличных от форм, используемых преимущественно на урочных занятиях.

Достижение поставленной цели предусматривает решение следующих основных задач:

- обеспечение доступности получения качественного основного общего образования, достижение планируемых результатов освоения основной образовательной программы основного общего образования всеми учащимися, в том числе детьми-инвалидами и детьми с ОВЗ;

- установление требований к воспитанию и социализации учащихся на соответствующем культурном уровне развития личности, созданию необходимых условий для ее самореализации;
- обеспечение эффективного сочетания урочных и внеурочных форм организации учебных занятий, взаимодействия всех участников образовательных отношений;
- взаимодействие образовательного учреждения при реализации основной образовательной программы с социальными партнерами;
- выявление и развитие способностей учащихся, в том числе детей, проявивших выдающиеся способности, детей с ОВЗ и инвалидов, их интересов через систему клубов, секций, студий и кружков, общественно полезную деятельность, в том числе с использованием возможностей образовательных организаций дополнительного образования;
- организацию интеллектуальных и творческих соревнований, научно-технического творчества, проектной и учебно-исследовательской деятельности;
- участие учащихся, их родителей (законных представителей), педагогических работников и общественности в проектировании и развитии внутришкольной социальной среды, школьного уклада;
- включение учащихся в процессы познания и преобразования внешкольной социальной среды (района, города) для приобретения опыта реального управления и действия;
- социальное и учебно-исследовательское проектирование, профессиональная ориентация учащихся при поддержке педагогов, психологов, социальных педагогов, сотрудничество с базовыми предприятиями, учреждениями профессионального образования, центрами профессиональной работы;
- сохранение и укрепление физического, психологического и социального здоровья учащихся, обеспечение их безопасности.

3.2.2 Направления внеурочной деятельности.

Внеурочная деятельность организуется по направлениям развития личности обучающегося с учетом намеченных задач внеурочной деятельности. При выборе направлений и отборе содержания обучения образовательная организация учитывает:

- особенности образовательной организации (условия функционирования, тип школы, особенности контингента, кадровый состав);
- результаты диагностики успеваемости и уровня развития обучающихся, проблемы и трудности их учебной деятельности;
- возможность обеспечить условия для организации разнообразных внеурочных занятий и их содержательная связь с урочной деятельностью;
- особенности информационно-образовательной среды образовательной организации, национальные и культурные особенности региона, где находится образовательная организация.

Направления внеурочной деятельности:

1. Внеурочная деятельность по учебным предметам образовательной программы.
2. Внеурочная деятельность по формированию функциональной грамотности
3. Внеурочная деятельность по развитию личности, ее способностей.
4. Внеурочная деятельность по организации деятельности ученических сообществ
5. Внеурочная деятельность по реализации воспитательных мероприятий
6. Внеурочная деятельность, направленная на организационное обеспечение учебной деятельности
7. Внеурочная деятельность по организации педагогической поддержки
8. Внеурочная деятельность по обеспечению благополучия детей

Для достижения целей и задач внеурочной деятельности используется все многообразие доступных объектов отечественной культуры, в том числе наследие отечественного кинематографа.

Наследие отечественного кинематографа может использоваться как в качестве дидактического материала при реализации курсов внеурочной деятельности, так и быть основой для разработки курсов внеурочной деятельности, посвященной этому виду отечественного искусства.

3.2.4. Объём внеурочной деятельности

План внеурочной деятельности определяет объём внеурочной деятельности для обучающихся при освоении ими программы ООО с учётом образовательных потребностей и интересов обучающихся, запросов родителей (законных представителей), возможностей школы. Общий объем внеурочной деятельности не превышает 10 часов в неделю (не более 1750 часов за 5 лет обучения, в год – не более 350 часов). Внеурочная деятельность в каникулярное время может реализовываться в рамках тематических программ (лагерь с дневным пребыванием на базе общеобразовательной организации или на базе загородных детских центров, в походах, поездках и другие).

3.2.5. Формы организации внеурочной деятельности

Формы внеурочной деятельности должны предусматривать активность и самостоятельность обучающихся, сочетать индивидуальную и групповую работу; обеспечивать гибкий режим занятий (продолжительность, последовательность), переменный состав обучающихся, проектную и исследовательскую деятельность (в том числе экспедиции, практики), экскурсии (в музеи, парки, на предприятия и другие), походы, деловые игры и другое.

В зависимости от конкретных условий реализации основной общеобразовательной программы, числа обучающихся и их возрастных особенностей допускается формирование учебных групп из обучающихся разных классов в пределах одного уровня образования.

В целях реализации плана внеурочной деятельности образовательной организацией может предусматриваться использование ресурсов других организаций (в том числе в сетевой форме), включая организации дополнительного образования соответствующей направленности, осуществляющих лицензированную образовательную деятельность, профессиональные образовательные организации, образовательные организации высшего образования, научные организации и иные организации, обладающие необходимыми ресурсами.

Направления внеурочной деятельности	Формы реализации занятий внеурочной деятельности
Внеурочные занятия патриотической, нравственной и экологической тематики	Форма коммуникации, предполагающее свободное общение (беседа, обсуждение, интерактивные задания)
Внеурочная деятельность по учебным предметам ООП	Учебные курсы, учебные модули, в том числе предусматривающие углубленное изучение учебных предметов

Внеурочная деятельность по формированию функциональной грамотности	Интегрированные курсы, метапредметные кружки, факультативы, научные сообщества, в том числе по реализации проектной и исследовательской деятельности
Внеурочная деятельность по развитию личности, ее способностей	Социальные практики, в том числе волонтерство, общественно полезная деятельность, профессиональные пробы, развитие глобальных компетенций, формирование предпринимательских навыков, практическая подготовка, использование возможностей организаций допобразования, профессиональных образовательных организаций и социальных партнеров
Внеурочная деятельность по реализации воспитательных мероприятий	Творческие объединения по интересам, культурные и социальные практики с учетом историко-культурной и этнической специфики региона, потребностей учеников, родителей/законных представителей.
Внеурочная деятельность по организации деятельности ученических сообществ	Подготовка и проведение коллективных дел масштаба ученического коллектива или общешкольных мероприятий и др. Участие в деятельности РДДМ.
Внеурочная деятельность, направленная на организационное обеспечение учебной деятельности	Организационные собрания, взаимодействие с родителями по обеспечению успешной реализации образовательной программы и т.д.
Внеурочная деятельность по организации педагогической поддержки	Проектирование индивидуальных образовательных маршрутов, работа тьюторов, педагогов-психологов.
Внеурочная деятельность по обеспечению благополучия детей	Здоровьесберегающие практики, профилактические мероприятия, работа службы медиации

3.2.6. Планируемые результаты внеурочной деятельности обучающихся.

6.1. Внеурочная деятельность направлена, в первую очередь, на достижение планируемых результатов освоения основной образовательной программы школы. Модель организации внеурочной деятельности описывает инструменты достижения этих результатов

6.2. Планируемые результаты освоения программ внеурочной деятельности соответствуют современным целям основного общего образования, представленным во ФГОС ООО как система личностных, метапредметных и предметных достижений обучающегося.

6.3. Требования к личностным результатам освоения обучающимися программ внеурочной деятельности ООО включают осознание российской гражданской идентичности; готовность обучающихся к саморазвитию, самостоятельности и личностному самоопределению; ценность самостоятельности и инициативы; наличие мотивации к целенаправленной социально значимой

деятельности; сформированность внутренней позиции личности как особого ценностного отношения к себе, окружающим людям и жизни в целом.

6.3.1 Личностные результаты достигаются в единстве учебной, внеурочной и воспитательной деятельности образовательной организации в соответствии с традиционными российскими социокультурными и духовно-нравственными ценностями, принятыми в обществе правилами и нормами поведения и способствуют процессам самопознания, самовоспитания и саморазвития, формирования внутренней позиции личности.

6.3.2. Личностные результаты освоения программ внеурочной деятельности отражают готовность обучающихся руководствоваться системой позитивных ценностных ориентаций и расширение опыта деятельности на ее основе и в процессе реализации основных направлений воспитательной деятельности, в том числе в части: гражданского воспитания, патриотического воспитания, духовно-нравственного воспитания, эстетического воспитания, физического воспитания, формирования культуры здоровья и эмоционального благополучия, трудового воспитания, экологического воспитания, осознание ценности научного познания, а также результаты, обеспечивающие адаптацию обучающегося к изменяющимся условиям социальной и природной среды.

6.3.3. Метапредметные результаты включают:

- освоение обучающимися межпредметных понятий (используются в нескольких предметных областях и позволяют связывать знания из различных учебных предметов, учебных курсов внеурочной деятельности, модулей в целостную научную картину мира) и универсальных учебных действий (познавательные, коммуникативные, регулятивные); способность их использовать в учебной, познавательной и социальной практике;
- готовность к самостоятельному планированию и осуществлению учебной деятельности и организации учебного сотрудничества с педагогическими работниками и сверстниками, к участию в построении индивидуальной образовательной траектории;
- овладение навыками работы с информацией: восприятие и создание информационных текстов в различных форматах, в том числе цифровых, с учетом назначения информации и ее целевой аудитории.

6.3.4. Предметные результаты включают:

освоение обучающимися в ходе занятий научных знаний, умений и способов действий, специфических для соответствующего курса внеурочной деятельности; предпосылки научного типа мышления;

виды деятельности по получению нового знания, его интерпретации, преобразованию и применению в различных учебных ситуациях, в том числе при создании учебных и социальных проектов.

3.2.7. Диагностика эффективности внеурочной деятельности школьников

Цель диагностики: выявление и решение наиболее острых проблем, существующих во внеурочной сфере, для анализа, обобщения и распространения позитивного опыта воспитания.

Воспитание — это управление процессом развития личности ребёнка (человека) через создание благоприятных условий. Предметом диагностики являются:

1. Личность обучающегося.

Способы диагностики: наблюдение за поведением и эмоционально-нравственным состоянием школьников в повседневной жизни; в специально создаваемых педагогических ситуациях; в ролевых, деловых, организационно-деятельностных играх, погружающих ученика в сложный мир человеческих отношений; в организуемых педагогом групповых дискуссиях по актуальным

проблемам. Это может быть анализ письменных работ школьников: дневников, сочинений, эссе, статей в школьную газету и т. д.

2. Детский коллектив.

Способы диагностики: диагностическая методика личностного роста школьника (П.В. Степанов, Д.В. Григорьева), методика социометрии.

3. Профессиональная позиция педагога.

Способ диагностики: методика диагностики профессиональной позиций педагога как воспитателя.

3.2.7. План внеурочной деятельности 5–9 классы 2023/24 учебный год

Направления внеурочной деятельности	Формы внеурочной деятельности	Классы/часы				
		5	6	7	8	9
Внеурочная деятельность по учебным предметам образовательной программы	Курс внеурочной деятельности «Азбука футбола»	1	1			
	Курс внеурочной деятельности «Основы программирования»			1	1	1

Направления внеурочной деятельности	Формы внеурочной деятельности	Классы/часы				
		5	6	7	8	9
Внеурочная деятельность по организации деятельности ученических сообществ	Мероприятия и акции в рамках добровольческого отряда «Оберег»	0,5	0,5	0,5	0,5	0,5
	Мероприятия в рамках ШУС	1	1	1	1	1
	Мероприятия в рамках РДДМ «Движение первых»	1	1	1	1	1
	Мероприятия в рамках ШСК «Победа»	0,5	0,5	0,5	0,5	0,5
Внеурочная деятельность, направленная на реализацию комплекса воспитательных мероприятий	КТД, конкурсы, соревнования	1	0,5	0,5	0,5	0,5
Внеурочные занятия патриотической, нравственной и экологической тематики	Курс внеурочной деятельности «Разговоры о важном»	1	1	1	1	1

Внеурочная деятельность по формированию функциональной грамотности школьников, проектная и исследовательская деятельность	Курс внеурочной деятельности «Основы финансовой грамотности»	1	1	1	1	1
	Проектно - исследовательская деятельность, «Билет в будущее», «Код будущего»	0,5	0,5	0,5	0,5	0,5
Внеурочная деятельность по развитию личности	Моя Россия – новые горизонты		1	1	1	1
	Профминимум: практикоориентированный модуль «Мир профессий»		0,5	0,5	0,5	0,5
Внеурочная деятельность по обеспечению благополучия детей	Отряд «ЮИД»	1	0,5	0,5	0,5	0,5
	Профилактические мероприятия, работа службы медиации	1	0,5	0,5	0,5	0,5
Внеурочная деятельность по организации педагогической поддержки	Индивидуальные образовательные маршруты работа тьюторов, педагогов психологов (также для учащихся с ОВЗ)	0,5	0,5	0,5	0,5	0,5
Количество недель в год		33	34	34	34	34
Направления внеурочной деятельности	Формы внеурочной деятельности	Классы/часы				
		5	6	7	8	9
Количество часов в неделю		10	10	10	10	10
Количество часов в год		330	340	340	340	340

3.3.Календарный учебный график

Календарный учебный график для учащихся 5-9 классов , осваивающих основную образовательную программу основного общего образования в соответствии с ФГОС ООО, утвержденным приказом МОиН РФ от 31.05.2021 г. №287, ФОП, утвержденной Приказ Минпросвещения от 18.15.2023 № 370 9 (с изменениями) на 2024-2025 учебный год.

Начало учебного года	02.09.2024
Окончание учебного года	26.05.2025 Окончание учебного года для учащихся 9 классов определяется графиком проведения государственной итоговой аттестации
Продолжительность учебного года	34 недели; 170 дней
Продолжительность четвертей	1 четверть -8 недель - со 02.09.2024 по 25.10.2024 2 четверть -8 недель - с 05.11.2024 по 27.12.2024 3 четверть -11 недель - с 09.01.2025 по 21.03.2025 4 четверть -7 недель - с 31.03.2025 по 26.05.2025
Сроки и продолжительность каникул	Осенние каникулы с 26 октября по 04 ноября 2024 г. (10 календарных дней). Зимние каникулы с 28 декабря 2024 по 8 января 2025 г. (12 календарных дней). Дополнительные каникулы для 1 классов с 15.02.2025 по 24.02.2025 (7 календарных дней) Весенние каникулы с 22 марта по 30 марта 2025 г. (9 календарных дней). Летние каникулы с 27 мая по 31 августа 2025 г. (97 календарных дней).
Продолжительность рабочей недели	5 дней
Сменность занятий	1 смена: 5 классы; 8 классы; 6-7 классы, реализующие АООП, 9 классы 2 смена: общеобразовательные 6,7 классы

Начало урочной деятельности

1 смена - в 8.00

2 смена – в соответствии со ступенчатым расписанием

Продолжительность урока

40 мин

Продолжительность перемен

10 минут

Продолжительность перемен между минут Сроки проведения итоговых работ	Большая перемена – 20 минут – после 2 и 3 уроков урочной и внеурочной деятельностью – не менее 20 минут
	с 12 мая по 20 мая 2024 года
Промежуточная аттестация	с 19 мая по 26 мая 2024 года

3.4. Календарный план – сетка воспитательной работы 2024 – 2025 уч. год

Модуль «Урочная деятельность»		
1	Проведение предметных недель	По отдельному плану
2	Всероссийский урок «Безопасность школьников в сети Интернет»	Октябрь
3	Всероссийский физкультурно-спортивный фестиваль «ГТО – одна страна, одна команда!»	Октябрь
4	Уроки Мужества	В течение года
5	День народного единства - (урок посвященный присоединению Республики Крым к России)	Ноябрь
6	Единый урок «Конституции РФ»	Декабрь
7	Урок спортивного мастерства для инвалидов и лиц с ограниченными возможностями здоровья	Декабрь
8	Всероссийский урок ОБЖ	Апрель
9	Тематические уроки, посвящённые юбилейным датам со дня рождения писателей, музыкантов, художников и других деятелей	По плану Минпросвещения РФ
Модуль «Курсы внеурочной деятельности и дополнительное образование»		
	Название курса	Количество
1	«Разговоры о важном»	еженедельно
2	«Россия-мои горизонты»	еженедельно
3	Азбука футбола	еженедельно
4	Реализация программ внеурочной деятельности для учащихся с ОВЗ	По отдельному графику

5	Участие в городской акции «Мир моих увлечений»	Сентябрь-октябрь
6	Мониторинг занятости дополнительным образованием	Сентябрь-октябрь
7	Участие кружков и секций в подготовке и проведении школьных коллективных творческих дел	По отдельному плану
8	Участие в проекте «Код будущего»	По отдельному плану
Модуль «Профориентация»		
1	Внеурочные занятия в рамках модуля «Россия – мои горизонты»	По отдельному плану
2	Посещение учебных заведений	По отдельному плану
3	Неделя профориентации в школе	Сентябрь, май
4	Игра-путешествие «Профессии моего края»	апрель
Модуль «Взаимодействие с родителями»		
1	Родительские собрания (по итогам 1 четверти)	Октябрь
2	Родительские собрания (по итогам 2 четверти)	Декабрь
3	Родительские собрания (по итогам 3 четверти)	Март
4	Родительские собрания (по итогам года)	Май
5	Деятельность общешкольного совета родителей	По отдельному плану
Модуль «Основные общешкольные дела»		
1	Линейка «Здравствуй, школа!», посвящённая началу учебного года	сентябрь
1	Еженедельное поднятие флага с исполнением Гимна РФ	В течение года
2	Операция «Внимание, дети!»	Сентябрь
3	Мероприятия, посвящённые ВОВ	В соответствии с календарным планом воспитательной работы Минпрос России
4	Посвящение в первоклассники	Октябрь 1
5	Всероссийский физкультурно-спортивный фестиваль «ГТО – одна страна, одна команда!»	В течение года

6	День защиты животных	октябрь
7	День Учителя	октябрь
8	День народного единства	4 ноября
9	День матери	26 ноября
10	День государственного герба Российской Федерации	30 ноября

11	День добровольца	5 декабря
12	День Конституции	12 декабря
13	Новогодний серпантин	Декабрь
14	День защитника Отечества	23 февраля
15	«Смотр строя и песни» (монтаж «Юные Защитники Родины»).	Февраль
16	«Рыцарский турнир»	Февраль
17	Праздничный концерт, посвященный Международному женскому дню «Для милых дам»	7 марта
18	Всемирный день театра	27 марта
19	10 лет со дня воссоединения Крыма с Россией	18 марта
20	Всемирный день здоровья	7 апреля
21	Церемония последнего звонка «Школьные годы – чудесные, как они быстро летят!»	Май
22	Праздник «Прощай, начальная школа!»	Май
23	День защиты детей	июнь
24	Дни единых действий в рамках городской воспитательной акции	По отдельному плану
25	Мероприятия, акции и конкурсы в рамках городской воспитательной акции	По отдельному плану

Модуль «Социальное партнёрство»

1	Посещение культурных центров города	В течение года
---	-------------------------------------	----------------

2	Экскурсии за пределы города	В течение года
3	Экскурсии на предприятия и другие социальные объекты	В течение года
Модуль «Самоуправление»		
1	Выбор актива ШУС	сентябрь
2	Деятельность ШУС	По отдельному плану
3	Деятельность центра детских инициатив	По отдельному плану
4	Участие в проектах РДДМ, «Орлята России»	В течение года
Модуль «Детские общественные объединения»		
1	Деятельность детского объединения «Вместе»	По отдельному плану
2.	Деятельность детской организации «Солнышко»	По отдельному плану

Модуль «Организация предметно-эстетической среды»		
1	Оформление классных уголков	В течение года
2	Трудовой десант	В течение года
3	Конкурс рисунков к знаменательным датам календаря	В течение года
4	Размещение на стендах школы регулярно сменяемых экспозиций: творческих работ школьников, позволяющих им реализовать свой творческий потенциал	В течение года
5	Оформление здания школы (оконное оформление) (Новый год, День Победы)	В течение года

Модуль «Школьные и социальные медиа»		
1	Школьный медиациентр – созданная из заинтересованных добровольцев группа информационно-технической поддержки школьных мероприятий, осуществляющая видеосъемку и мультимедийное сопровождение школьных праздников, фестивалей, конкурсов.	РДДМ «Орлята России»
2	Радиолинейки – освещение событий, происходящих в школе и обществе	В течение года
3	Выпуск школьной газеты «Всегда в курсе»	В течение года

Модуль «Профилактика и безопасность»		
---	--	--

1	Операция «Подросток»	В течение года
2	Встречи с работниками ГАИ, КДН, ОП, и другими учреждениями профилактики	В течение года
3	Акция «Международный день отказа от курения»	ноябрь
4	Акция "Международный день борьбы с наркотиками»	1 декабря
5.	Участие в СПТ	В течение года
6	Декада правовых знаний	апрель
Модуль «Волонтерство и добровольчество»»		
1	Благотворительная акция «Дари добро»	Сентябрь-октябрь
2	Благотворительная акция «Новогоднее чудо»	декабрь
3	«Маленькое сердце большому городу»	В течение года
4	Экологическая акция по сбору макулатуры «Бумаге вторую жизнь»	В течение года
5	Благотворительная ярмарка	октябрь
6	Акция «Осенние пакеты пожилым людям»	октябрь
7	Экологические акции	В течение года
8	Благотворительные акции по оказанию помощи СВО	В течение года

3. 5. Характеристика условий реализации программы основного общего образования, в том числе адаптированной, в соответствии с требованиями ФГОС

Требования к условиям реализации ООП ООО представляют собой совокупность общесистемных требований, требований к материально-техническому, учебно-методическому обеспечению, психолого-педагогическим, кадровым и финансовым условиям реализации основной образовательной программы основного общего образования.

3.5.1. Общесистемные требования.

Результатом выполнения требований к условиям реализации программы основного общего образования ФГОС ООО определяет создание **комфортной развивающей образовательной среды** по отношению к обучающимся и педагогическим работникам:

- обеспечивающей получение качественного основного общего образования, его доступность, открытость и привлекательность для обучающихся, родителей (законных представителей) несовершеннолетних обучающихся и всего общества, воспитание обучающихся;
- гарантирующей безопасность, охрану и укрепление физического, психического здоровья и социального благополучия обучающихся.

В целях обеспечения реализации ООП ООО для участников образовательной деятельности **созданы условия, обеспечивающие возможность:**

- достижения планируемых результатов освоения программы основного общего образования, в том числе адаптированной, обучающимися, в том числе обучающимися с ОВЗ;
- развития личности, ее способностей, удовлетворения образовательных потребностей и интересов, самореализации обучающихся, в том числе одаренных, через организацию урочной и внеурочной деятельности, социальных практик, включая общественно полезную деятельность, профессиональные пробы, практическую подготовку, использование возможностей организаций дополнительного образования, профессиональных образовательных организаций и социальных партнеров в профессионально-производственном окружении;
- формирования функциональной грамотности обучающихся (способности решать учебные задачи и жизненные проблемные ситуации на основе сформированных предметных, метапредметных и универсальных способов деятельности), включающей овладение ключевыми компетенциями, составляющими основу дальнейшего успешного образования и ориентации в мире профессий;
- формирования социокультурных и духовно-нравственных ценностей обучающихся, основ их гражданственности, российской гражданской идентичности и социальнопрофессиональных ориентаций;
- индивидуализации процесса образования посредством проектирования и реализации индивидуальных учебных планов, обеспечения эффективной самостоятельной работы обучающихся при поддержке педагогических работников;
- участия обучающихся, родителей (законных представителей) несовершеннолетних обучающихся и педагогических работников в проектировании и развитии программы основного общего образования и условий ее реализации, учитывающих особенности развития и возможности обучающихся;
- организации сетевого взаимодействия организаций, располагающих ресурсами, необходимыми для реализации программ основного общего образования, которое направлено на обеспечение качества условий образовательной деятельности;
- включения обучающихся в процессы преобразования внешней социальной среды (населенного пункта, муниципального района, субъекта Российской Федерации), формирования у них лидерских качеств, опыта социальной деятельности, реализации социальных проектов и программ, в том числе в качестве волонтеров;

- формирования у обучающихся опыта самостоятельной образовательной, общественной, проектной, учебно-исследовательской, спортивно-оздоровительной и творческой деятельности;
- формирования у обучающихся экологической грамотности, навыков здорового и безопасного для человека и окружающей его среды образа жизни;
- использования в образовательной деятельности современных образовательных технологий, направленных в том числе на воспитание обучающихся и развитие различных форм наставничества;
- обновления содержания программы основного общего образования, методик и технологий ее реализации в соответствии с динамикой развития системы образования, запросов обучающихся, родителей (законных представителей) несовершеннолетних обучающихся с учетом национальных и культурных особенностей субъекта Российской Федерации;
- эффективного использования профессионального и творческого потенциала педагогических и руководящих работников школы, повышения их профессиональной, коммуникативной, информационной и правовой компетентности;
- эффективного управления школой с использованием ИКТ, современных механизмов финансирования реализации программ основного общего образования.

Информационно-образовательная среда ГБОУ СОШ с.Богдановка.

Информационно-образовательная среда школы в соответствии со Стандартом призвана обеспечивать:

доступ к учебным планам, рабочим программам учебных предметов, учебных курсов (в том числе внеурочной деятельности), учебных модулей, учебным изданиям и образовательным ресурсам, указанным в рабочих программах учебных предметов, учебных курсов (в том числе внеурочной деятельности), учебных модулей, информации о ходе образовательного процесса, результатах промежуточной и итоговой аттестации обучающихся; доступ к информации о расписании проведения учебных занятий, процедурах и критериях оценки результатов обучения.

На протяжении последних лет информационно-образовательная среда ГБОУ СОШ С.СЫРЕЙКА динамично развивается и дает возможность участникам образовательного процесса сделать образовательный процесс более открытым, гармонично сочетать педагогические и современные сетевые и компьютерные технологии.

Для более эффективного освоения образовательных программ учителя располагают средствами новых информационно-коммуникационных технологий. В школе создан машинный парк в составе:

- 12 компьютеров в т.ч. 12 ноутбуков;
- 6 принтеров
- 5 МФУ;
- 1 сервер; 4 проекторов;
- 3 сканера;
- 1 интерактивная доска;

Сегодня школа имеет высокоскоростной выход в интернет со скоростью более 50 мбит/с. Для обеспечения возможности выхода в Интернет учителей и учеников, обеспечения

электронного документооборота в школе создана локальная сеть, объединяющая все учебные и административные кабинеты (в том числе 1 кабинет информатики) в локальную сеть. В рамках госконтракта, заключенного между Министерством цифрового развития, связи и массовых коммуникаций Российской Федерации и ПАО «Ростелеком» от 30.12.2021 № 0410/151, организовано подключение образовательных организаций к единой сети передачи данных (далее-ЕСПД).

Наличие лицензионного программного оборудования и обеспечение доступа к Интернетресурсам в образовательной деятельности.

№	Правообладатель	Наименование программы для ЭВМ	Кол- во лицензий
1	Kaspersky	Kaspersky WorkSpace Security Russian Edition. 50-99 User 1 year Educational License	12
2	Microsoft	Microsoft(R) Windows 2003R2 Standard Edition	11
4	1С	1С: Предприятие. Бухгалтерский учет 7.7 сетевая версия	1
5	1С	1С: Хронограф	1
6	1С	1С: Зарплата и кадры 7.7 сетевая версия 3 АРМ	1

Государственные и муниципальные услуги предоставляются в т.ч. в в электронной форме посредством официального сайта ОУ, где на главной странице сайта размещен виджет «Единого окна цифровой обратной связи государственных услуг»

Методическая поддержка учителей.

В школе системно осуществляется методическая поддержка учителей по формированию их ИКТ компетентности. Ежегодно в плане работы школы для педагогов предусматриваются групповые и индивидуальные консультации и практико- ориентированные семинары, мастер-классы по указанной проблематике. Если в первые годы работа в основном была направлена на повышение общего уровня ИК-компетенции, то в последнее время педагогов больше интересуют вопросы, связанные с электронным классным журналом, дистанционными технологиями, особенностями публичного представления опыта работы в форме портфолио и др. Помимо основных направлений деятельности системы методической поддержки, учителям оказывается консультативная и техническая помощь и по множеству других, «частных» вопросов, имеющих отношение к информатизации образования.

Установлены пароли администратора на доступ к настройкам всех ключевых коммутаторов и маршрутизаторов сети. Защищен паролем доступ к сети Wi-Fi. На всех компьютерах имеется защищённая паролем учётная запись «Админ» с правами администратора. Остальные учётные записи («Учитель» и т.д.) также защищены паролем, но относятся к системным группам «пользователь» и «опытный пользователь»

В соответствии с ч.1 ст.14 ФЗ от 24 июля 1998 г. № 124-ФЗ «Об основных гарантиях прав ребенка в Российской Федерации» использование сети Интернет сопровождается системой контент-фильтрации для предотвращения доступа к информации, не отвечающим целям обучения и воспитания школьников.

Организация работы официального сайта ГБОУ СОШ с.Богдановка осуществляется в соответствии с Приказом Федеральной службы по надзору в сфере образования и науки от 4 августа 2023 г. N 1493 "Об утверждении Требований к структуре официального сайта образовательной организации в информационно-телекоммуникационной сети "Интернет" и формату представления информации"

Адрес сайта в Интернете: <https://446402.ucoz.org/>

Информационное оснащение и обеспечение реализации образовательной программы – совокупность требований, направленных на обеспечение широкого, постоянного и устойчивого доступа для всех участников образовательных отношений к информации в сети Интернет.

Электронная информационно-образовательная среда ГБОУ СОШ с.Богдановка.

Под информационно-образовательной средой (ИОС) понимается открытая педагогическая система, сформированная на основе разнообразных информационных образовательных ресурсов, современных информационно-телекоммуникационных средств и педагогических технологий, направленных на формирование творческой, социально активной личности, а также компетентность участников образовательного процесса в решении учебно-познавательных и профессиональных задач с применением информационно-коммуникационных технологий (ИКТ-компетентность), наличие служб поддержки применения ИКТ. Создаваемая в ГБОУ СОШ с.Богдановка ИОС строится в соответствии со следующей иерархией:

- единая информационно-образовательная среда страны;
- единая информационно-образовательная среда ;
- информационно-образовательная среда ГБОУ СОШ с.Богдановка;
- предметная информационно-образовательная среда;
- информационно-образовательная среда УМК;
- информационно-образовательная среда компонентов УМК; - информационно-образовательная среда элементов УМК.

Основными элементами ИОС являются:

- информационно-образовательные ресурсы в виде печатной продукции;
- информационно-образовательные ресурсы на сменных оптических носителях;
- информационно-образовательные ресурсы сети Интернет;
- вычислительная и информационно-телекоммуникационная инфраструктура;
- прикладные программы, в том числе поддерживающие администрирование и финансово-хозяйственную деятельность образовательной организации (бухгалтерский учет, делопроизводство, кадры и т. д.).

Необходимое для использования ИКТ оборудование отвечает современным требованиям и обеспечивает использование ИКТ:

- в учебной деятельности;
- во внеурочной деятельности;
- в исследовательской и проектной деятельности;
- при измерении, контроле и оценке результатов образования;
- в административной деятельности, включая дистанционное взаимодействие всех участников образовательного процесса, в том числе в рамках дистанционного образования, а также дистанционное взаимодействие образовательной организации с другими организациями социальной сферы и органами управления.

Учебно-методическое и информационное оснащение образовательного процесса обеспечивает возможность:

- реализации индивидуальных образовательных планов обучающихся, осуществления их самостоятельной образовательной деятельности;
- ввода русского и иноязычного текста, распознавания сканированного текста; создания текста на основе расшифровки аудиозаписи; использования средств орфографического и

синтаксического контроля русского текста и текста на иностранном языке; редактирования и структурирования текста средствами текстового редактора;

- записи и обработки изображения (включая микроскопические, телескопические и спутниковые изображения) и звука при фиксации явлений в природе и обществе, хода образовательного процесса; переноса информации с нецифровых носителей (включая трехмерные объекты) в цифровую среду (оцифровка, сканирование);

- создания и использования диаграмм различных видов (алгоритмических, концептуальных, классификационных, организационных, хронологических, родства и др.), специализированных географических (в ГИС) и исторических карт; создания виртуальных геометрических объектов, графических сообщений с проведением рукой произвольных линий;

- организации сообщения в виде линейного или включающего ссылки сопровождения выступления, сообщения для самостоятельного просмотра, в том числе видеомонтажа и озвучивания видеосообщений;

- выступления с аудио-, видео- и графическим экранным сопровождением;

- вывода информации на бумагу и т. п. и в трехмерную материальную среду (печать);

- информационного подключения к локальной сети и глобальной сети Интернет, входа в информационную среду организации, в том числе через Интернет, размещения гипермедиасообщений в информационной среде образовательной организации;

- поиска и получения информации;

- использования источников информации на бумажных и цифровых носителях (в том числе в справочниках, словарях, поисковых системах);

- вещания (подкастинга), использования носимых аудио-, видеоустройств для учебной деятельности на уроке и вне урока;

- общения в Интернете, взаимодействия в социальных группах и сетях, участия в форумах, групповой работы над сообщениями;

- создания, заполнения и анализа баз данных, в том числе определителей; их наглядного представления;

- включения обучающихся в проектную и учебно-исследовательскую деятельность, проведения наблюдений и экспериментов, в том числе с использованием: учебного лабораторного оборудования, цифрового (электронного) и традиционного измерения, включая определение местонахождения; виртуальных лабораторий, вещественных и виртуальнонаглядных моделей и коллекций основных математических и естественнонаучных объектов и явлений;

- исполнения, сочинения и аранжировки музыкальных произведений с применением традиционных народных и современных инструментов и цифровых технологий, использования звуковых и музыкальных редакторов, клавишных и кинестетических синтезаторов;

- художественного творчества с использованием ручных, электрических и ИКТинструментов, реализации художественнооформительских и издательских проектов, натурной и рисованной мультипликации;

- создания материальных и информационных объектов с использованием ручных и электроинструментов, применяемых в избранных для изучения распространенных технологиях (индустриальных, сельскохозяйственных, технологиях ведения дома, информационных и коммуникационных технологиях);

- проектирования и конструирования, в том числе моделей с цифровым управлением и обратной связью, с использованием конструкторов; управления объектами; программирования;

- занятий по изучению правил дорожного движения с использованием игр, оборудования, а также компьютерных тренажеров;
- размещения продуктов познавательной, учебно-исследовательской и проектной деятельности обучающихся в информационно-образовательной среде образовательной организации;
- проектирования и организации индивидуальной и групповой деятельности, организации своего времени с использованием ИКТ; планирования учебного процесса, фиксирования его реализации в целом и отдельных этапов (выступлений, дискуссий, экспериментов);
- обеспечения доступа в школьной библиотеке к информационным ресурсам Интернета, учебной и художественной литературе, коллекциям медиаресурсов на электронных носителях, множительной технике для тиражирования учебных и методических тексто-графических и аудио-, видеоматериалов, результатов творческой, научно-исследовательской и проектной деятельности обучающихся;
- проведения массовых мероприятий, собраний, представлений; досуга и общения обучающихся с возможностью для массового просмотра кино- и видеоматериалов, организации сценической работы, театрализованных представлений, обеспеченных озвучиванием, освещением и мультимедиасопровождением;
- выпуска школьных печатных изданий, работы школьного телевидения.

Все указанные виды деятельности обеспечиваются расходными материалами.

Технические средства: мультимедийный проектор и экран; принтер монохромный; принтер цветной; фотопринтер; цифровой фотоаппарат; цифровая видеокамера; графический планшет; сканер; микрофон;

оборудование компьютерной сети; конструктор, позволяющий создавать компьютерно-управляемые движущиеся модели с обратной связью; цифровые датчики с интерфейсом; устройство глобального позиционирования; цифровой микроскоп; доска со средствами, обеспечивающими обратную связь.

Программные инструменты:

операционные системы и служебные инструменты; орфографический корректор для текстов на русском и иностранном языках; клавиатурный тренажер для русского и иностранного языков;

текстовый редактор для работы с русскими и иноязычными текстами; инструмент планирования деятельности; графический редактор для обработки растровых изображений; графический редактор для обработки векторных изображений; музыкальный редактор; редактор подготовки презентаций;

редактор видео; редактор звука; ГИС; редактор представления временной информации (линия времени); редактор генеалогических деревьев; цифровой биологический определитель; виртуальные лаборатории по учебным предметам; среды для дистанционного он-лайн и оф-лайн сетевого взаимодействия; среда для интернет-публикаций; редактор интернет-сайтов; редактор для совместного удаленного редактирования сообщений.

Обеспечение технической, методической и организационной поддержки: разработка планов, дорожных карт; заключение договоров; подготовка распорядительных документов учредителя; подготовка локальных актов образовательной организации; подготовка программ формирования ИКТ-компетентности работников образовательной организации

(индивидуальных программ для каждого работника).

Отображение образовательного процесса в информационной среде: размещаются домашние задания (текстовая формулировка, видеофильм для анализа, географическая карта); результаты выполнения аттестационных работ обучающихся; творческие работы учителей и обучающихся; осуществляется связь учителей, администрации, родителей, органов управления; осуществляется методическая поддержка учителей (интернет-школа, интернет-ИПК, мультимедиаколлекция).

Компоненты на CD и DVD: электронные приложения к учебникам; электронные наглядные пособия; электронные тренажеры; электронные практикумы.

3.5.2. Материально-техническое обеспечение ООП ООО.

Материально - технические условия реализации программы начального образования в соответствии с требованиями Стандарта призваны обеспечить:

- возможность достижения обучающимися результатов освоения программы начального общего образования, требования к которым установлены ФГОС;
- соблюдение:
 - ✦ гигиенических нормативов и санитарно-эпидемиологических требований;
 - ✦ социально-бытовых условий для обучающихся, включающих организацию питьевого режима и наличие оборудованных помещений для организации питания;
 - ✦ социально-бытовых условий для педагогических работников, в том числе оборудованных рабочих мест, помещений для отдыха и самоподготовки педагогических работников;
 - ✦ требований пожарной безопасности и электробезопасности;
 - ✦ требований охраны труда;
 - ✦ сроков и объемов текущего и капитального ремонта зданий и сооружений, благоустройства территории.

В здании ГБОУ СОШ с.Богдановка для предотвращения чрезвычайных ситуаций имеется:

- Тревожная кнопка.
- Наружное и внутреннее видеонаблюдение.
- Автоматическая пожарная сигнализация (АПС).
- Медицинский кабинет.

Во всех кабинетах повышенной опасности имеются средства пожаротушения.

Информационные стенды в вестибюлях школы по профилактике ДТП, противопожарной безопасности.

Каждый обучающийся обеспечен удобным рабочим местом за столом в соответствии с его ростом и состоянием зрения и слуха. Размеры мебели и ее маркировка по ГОСТ соответствуют росту обучающихся (произведена полная маркировка мебели). При оборудовании учебных помещений соблюдаются размеры проходов и расстояния между предметами оборудования в соответствии с нормами СанПиНа. Оборудование всех кабинетов соответствует гигиеническим требованиям.

Оснащение учебных и специализированных помещений, используемых для реализации ООП ООО.

Виды учебных помещений	Количество наименований
Библиотека	Библиотека Шкаф низкий – 1 шт. Стол библиотекаря – 5 шт. Стол ученический -8 шт. Стул ученический – 16 шт. Фонд учебников –13802 ед. Фонд уч-мет. Литер. –1340 ед. Стеллаж – 22 шт. Тумба – 1 шт. Шкаф для документов- 9 шт. Телевизор – 1 шт. МФУ– 1 шт. Стол компьютерный – 1 шт. Компьютер – 1 шт.
Актовый зал	Стул -100, проектор – 1, экран – 1 Кондиционер Кондиционер Кондиционер Проектор Экран проекционный настенно-потолочный Трибуна Стол для заседаний Ноутбук Усилитель Акустическая система (колонка) Задник (занавес) Ламбрикен (занавес) Занавес на сцену Шторы 10 шт. Стул ИЗО Зеркало Светильник Беспроводной маршрутизатор TP-Link Аналоговый микшерный пульт Behringer QX2832US Микшер-усилитель Активная 2-х полосная акустическая система Активная 2-х полосная акустическая система
Основное общее образование (14 кабинетов)	
Предметы по учебному плану.	

<p>Русский язык, лит-ра, алгебра, геометрия, история, обществознание, родной язык, родная литература, география</p>	<p>Кабинет №3 16 зеленых парт +1 парта + 32 стула Доска Свет над доской Проектор Экран Компьютер в сборе Видеокамера белая Стол угловой с тумбой Кресло для учителя зеленое Шкаф п/открыт со стеклом зеленый Шкаф п/открыт со стеклом зеленый Шкаф п/открыт со стеклом зеленый Мини-футбол Гипсовые геометрические фигуры Жалюзи 3 шт.</p>
<p>Музыка</p>	<p>Кабинет музыки №29 Столы ученические – 15 шт. Стул ученический – 30 шт. Доска магнитная – 1 шт Стол учителя – 1 шт. Стул учителя – 1 шт. Шкаф – 1 шт. Пианино – 2 шт. Магнитофон – 3 шт. Баян – 1 шт.</p>
<p>Физическая культура</p>	<p>Спорт.зал Брусья разноуровневые – 2 шт. Бревно – 2 шт. Конь – 1 шт. Стол теннисный – 11 шт. Мяч футбольный – 5 шт. Мяч волейбольный – 5 шт. Обруч физкультурн. – 10 шт. Скакалки – 10 шт. Мяч ручной – 3 шт. Стенка шведская Скамья гимнастическая Маты – 6 шт. Козел – 1 шт. Магнитофон – 2 шт. Секундомер – 2 шт. Переключатель гимнастическая – 1 шт. Канат – 1 шт. Лестница верёвочная – 1 шт. Дорожка беговая – 1 шт. Ботинки с коньками -5 шт. Льжи – 64 пары Мостик гимн – 4 шт.</p>

	<p>Диск вращающ. – 4 шт. Колодки стартовые – 4 шт. Набор д/тенниса – 18 шт.</p>
Информатика	<p>Кабинет информатики №19 Стол учителя – 1 шт. Стул учителя – 1 шт. Столы ученические – 15 шт. Стул ученический – 15 шт. Доска магнитная – 1 шт.</p>
	<p>Шторы – 2 шт. Карниз – 2 шт. Сухой бассейн – 1 шт. Шведская стенка – 1 шт. Таблица для коррекции зрения – 1 шт. Компьютер в наборе – 15 шт. Принтер – 1 шт. Концентратор – 1 шт. Интерактивная панель – 1 шт. Наушники – 12 шт. Дискеты – 2 уп.</p>
Английский язык	<p>Кабинет иностранного языка №33, 35, 12 Стол учителя – 1 шт. Стул учителя – 1 шт. Столы ученические – 6 шт. Стул ученический – 12 шт. Доска – 1 шт Магнитофон – 1 шт.</p>

Технология	<p>Кабинет №18 стол д/ шв. маш. 8 шт. Шкаф со стеклом Шкаф узкий Шкаф-стеллаж (пенал) Стол с подвесной тумбой Стол для заседаний 6 шт. Стол компьютерный 2 манекена Встраиваемая поверхность Встраиваемая духовка Посудомоечная машина Воздухоочиститель Эликор Комплект кухонной мебели Чайник электрический Микроволновая печь Холодильник Индезит Монитор Системный блок экран проектор колонки Стенд железный (уголок класса) Швейная машинка Стул кож.зам. Блендер витек Глад.доска Шторы 3 шт. Эл. утюг</p>
Физика	<p>Кабинет №21 16 парт +32 стула Доска классная Светильник над доской Ноутбук Проектор Интер. доска Стол для компьютера Стол химический Видеокамера белая Жалюзи 4 шт. часы 3 пробковых стенда</p>

	<p> Стол однотоумбовый Стол однотоумбовый Стол для компьютера 2 кресла без подлокотников Кресло Престиж 3-ый шкаф по физике Шкаф закрытый Шкаф для документации Кулер Беспроводной маршрутизатор Zухel принтер Рабочее место (комп) Ноутбук Ноутбук Прокофьев Компьютер Кости Компьютер Регард в сборе Компьютер Регард в сборе Проектор Проектор Проектор на полке Стол с 3-мя ящиками Телескоп Sky-Watcher BK 909EQ2 Набор прозрачных геометрических тел с сечениями (разборный) Комплект стереометрических тел (магнитные разборные) Комплект стереометрических тел (магнитные разборные) Набор лабораторный "Тепловые явления" Набор лабораторный "Механика" Набор лабораторный "Оптика" Комплект стереометрических тел (магнитные разборные) Набор прозрачных геометрических тел с сечениями (разборный) ГИА по физике 2016: комплект лаб. оборудования №8 ГИА по физике 2016: комплект лаб. оборудования №7 ГИА по физике 2016: комплект лаб. оборудования №6 ГИА по физике 2016: комплект лаб. оборудования №5 ГИА по физике 2016: комплект лаб. оборудования №4 ГИА по физике 2016: комплект лаб. оборудования №3 Набор лабораторный "Электричество" Комплект блоков лабораторный (мет.) Переключатель однополюсный лабораторный ГИА по физике: комплект (набор) №1 ГИА по физике: комплект (набор) №2 ГИА по физике: комплект (набор) №3 ГИА по физике: комплект (набор) №6 ГИА по физике: комплект (набор) №8 Пленка для солнца Explore Scientific Solarix A4 Весы 5 кг Реостат-потенциометр РП-6М (лабораторный) Набор грузов по механике (10x50г) Рычаг-линейка </p>
--	---

	<p>Весы электронные Динамометр лабораторный 5Н ГИА по физике 2016: комплект лаб. оборудования №2 Штатив для фронтальных работ ГИА по физике: комплект (набор) №4 Набор соединительных проводов (шлейфовых) Комплект тележек легкоподвижных Шар Паскаля Набор пружин с различной жесткостью Набор тел равной массы и равного объема (лаборат.) ГИА по физике 2016: комплект лаб. оборудования №1</p>
--	---

	<p> 15 парт + 30 стульев Доска классная маленькая Ноутбук Проектор Интерактивная доска Видеокамера белая Стойка (стол компьютерный) Стол письменный Стол химический Шкаф вытяжной Стул ИЗО 2 шт. Стул для зрителей – 1 Кулер Вешалка напольная серая Жалюзи 4 шт. Сейф жел. маленький Сейф жел. большой Шкаф для химии 5 створчатый Парта белая старая Стол-комод старый Стол с подвесной тумбой старый 5-створчатый шкаф по химии Стол письменный светлый Шкаф закрытый 5 стульев Лестница-стремянка Набор реактивов по химии 2 Набор для оценки чистоты воздуха методом биоиндикации Набор учащегося ЭХБ (экология, химия, биология) Набор №16 ОС Нитраты Набор ареометров (19 штук) Набор для хранения реактивов для ГИА по химии Набор реактивов по химии Прибор для иллюстрации зависимости скорости химических реакций от условий окр ср Прибор комбинированный (аспиратор и прибор для определения состава воздуха) Комплект ГИА лаборатории по химии Набор №3 ОС Гидроксиды Набор №10 ОС Сульфаты. Сульфиты. Сульфиды. Набор №12 ОС Фосфаты. Силикаты Набор №21 ОС Кислоты органические Набор №25 "Для проведения термических работ" Горючее сухое Набор №14 ОС Соединения марганца экран фоновый электролизёр Портреты химиков компл. полез. ископ. </p>
--	--

	<p>модель атома халаты белые штатив лаборат. эксикатор Прибор для получения газов ППГ</p>
--	---

Биология	Кабинет №32 17 парт +34 стула Доска классная Лампа над доской Комп. в сборе Проектор Экран
----------	--

	Колонки 2 шт. Видеокамера белая Стул для зрителей Шкаф со стеклом Шкаф для одежды Витрина (2 полки) со стеклом (4 шт.) Шторы 4 шт. Тумба для плакатов Стойка-стеллаж прямая Стол компьютерный с полками 3 подставки для цветов Скелет человека на подставке (170 см.) Компакт-диск Анатомия 8-9 класс Компакт-диск Биология Анатомия и физиология человека (8-9 кл.) Набор для препарирования по биологии Набор микропрепаратов для лаб.работ по биологии микроскоп Компакт диск "Земля.Происхождение человека" Компакт-диск "Анатомия"-1" Компакт-диск "Анатомия- 2" Компакт-диск "Анатомия-3" деление клетки комплект портретов влажные препараты гербарии гортань коллекции модели муляжи полка д/цветов происх.человека синтез белка скелеты торс цветки череп шлифы костей
--	---

ОБЗР	Кабинет №29 16 парт +33 стула Доска классная крыло Доска поворотная Компьютер в сборе Проектор Комплект Хитачи-доска Видеокамера Пианино Стол компьютерный Стол компьютерный Металлический шкаф (сейф) Колонки Тумба для плакатов Шкаф железный «Практик» Шкаф железный «Практик» Шкаф закрытый Шкаф полукоткрытый Жалюзи 4 шт. Вешалка Алла Стенд пробковый Таблицы демонстрационные "Правила оказания первой медицинской помощи" (15 табл)
------	---

	<p>Таблицы демонстрационные "Основы безопасности жизнедеятельности" (13 табл)</p> <p>Дозиметр Соэкс</p> <p>Стенд "Автомат Калашникова"</p> <p>Костюм химической защиты</p> <p>Костюм химической защиты</p> <p>Спортивно-тренировочный интерактивный тир "Ирбис"-03 М</p> <p>Комплект видео-пособий по Основам Военной Службы</p> <p>Тренажёр "Максим 2-01" (манекен с индикацией)</p> <p>ВПХД с индикаторными трубками</p> <p>Противогаз учебный (с чехлом и пробкой)</p> <p>Стенд "Военная форма одежды"(700x1500мм)</p> <p>Стенд "Воинские звания"(1000x1500мм)</p> <p>Плакаты "Конституционные основы Российской Федерации" 11 плакатов)</p> <p>Плакаты "Конституционные права и обязанности граждан"(11 плакатов)</p> <p>Плакаты "Полководцы Победы" (15 плакатов)</p> <p>Плакаты "Служу России "(11 плакатов)</p> <p>Плакаты "Великая Отечественная война (основные этапы (11 плакатов)</p> <p>Плакаты "Великая Победа великого народа (источники Победы) (13 плакатов)</p> <p>Плакаты "Правила поведения в аварийных ситуациях на транспорте" (комплект 8 пл)</p> <p>Плакаты "Действия населения в ЧС природного характера (11 плакатов)</p> <p>Плакаты "действия населения в ЧС техногенного характера "(11 плакатов)</p> <p>Плакаты "Здоровый образ жизни.Личная гигиена"(9 пл.формат А-3)</p> <p>Плакаты "Здоровый образ жизни.Укрепление здоровья" 11пл А3</p> <p>Плакаты "Меры по противодействию терроризму" (11 плакатов)</p> <p>Плакаты "Обеспечение личной безопасности в экстремальных ситуациях"(11 плакатов) Плакат "Символы МЧС России"</p> <p>Плакаты "Средства индивидуальной защиты органов дыхания "(11 плакатов)</p> <p>Уголок безопасности образовательного учреждения (8 плакатов)</p> <p>Плакаты "Уголок по ГО и ЧС объекта " (11 плакатов)</p> <p>Плакаты "Уголок пожарной безопасности "(9 плакатов)</p> <p>Компакт-диск "ВИЧ.Знать,чтобы жить"</p> <p>Компакт-диск " Основы противопожарной безопасности" Компакт-диск "Право на жизнь"(профилактика наркомании) Компакт-диск " Основы безопасности на воде.</p> <p>Компакт-диск "Травматизм-оказание первой помощи"</p> <p>Таблицы демонстрационные "Основы военной службы" (10 табл)</p> <p>Таблицы демонстрационные "терроризм" (9 табл)</p> <p>Таблицы демонстрационные "Пожарная безопасность" (11 табл)</p> <p>Таблицы демонстрационные "Символы воинской чести"(5 табл)</p> <p>Таблицы демонстрационные "Оружие России" (8 табл)</p> <p>Таблицы демонстрационные "Факторы,разрушающие здоровье человека"(8 табл)</p>
--	---

	<p>Таблицы демонстрационные "Поведение в криминогенных ситуациях" (9 табл) Таблицы демонстрационные "Безопасность на улицах и дорогах" (12 табл)</p> <p>Таблицы демонстрационные "Здоровый образ жизни" (8 табл)</p> <p>Таблицы демонстрационные "Гигиена" (8 табл)</p> <p>Сумка санитарная санинструктора</p> <p>Носилки тканевые МЧС-Н</p>
--	--

Для осуществления процесса обучения детей с особыми образовательными потребностями в ГБОУ СОШ с.Богдановка имеется специальное оборудование.

План работы по материально-техническому обеспечению ОПШ ООО в ГБОУ СОШ с.Богдановка.

№ п.\п.	Содержание мероприятия	Срок
1	2	4
Текущий ремонт		
1.	Косметический ремонт спортивного зала	До 1 августа
2.	Текущий ремонт в кабинетах	До 1 августа
3.	Ремонт раздевалок для уроков физкультуры.	июль
4.	Проведение мелких ремонтных работ по зданию школы.	До 5 августа
5.	Ремонт штор	июнь
6.	Разбивка клумб и благоустройство территории	Май-август
подготовка инженерных систем к работе в зимний период		
1.	Ревизия системы канализации	До 1 августа
2.	Промывка, прессовка и испытание системы отопления	До 1 августа

Выполнение требований противопожарной безопасности.		
1.	Ревизия автоматической противопожарной сигнализации	до 1 августа
2.	Испытание пожарных лестниц	июль
3.	Проведение электрозамеров	июль
4.	Проверка контура заземления	июль
5.	Испытание, просушка и перемотка пожарных гидрантов	Июнь, октябрь
Мероприятия по безопасности из-за коронавируса		

	Провести семинар с работниками ОУ о соблюдении требований новых санитарных правил, СанПиН по питанию и новых гигиенических нормативов в учебном году в ОУ, Профилактика коронавирусной инфекции	До 1 сентября
	ВШК о соблюдении требований новых санитарных правил, СанПиН по питанию и новых гигиенических нормативов в 2022/23 учебном году. Профилактика коронавирусной инфекции	ежемесячно
	Измерять температуру обучающимся, подчиненным	Ежедневно – в начале дня и в середине дня
	Контролировать: <ul style="list-style-type: none"> • соблюдение мер безопасности при приготовлении пищевой продукции; • выполнение регулярной обработки кулеров и дозаторов 	Ежедневно
	Выдавать работникам пищеблока перчатки и маски	Еженедельно по понедельникам
	Следить за качеством и соблюдением порядка проведения: <ul style="list-style-type: none"> • текущей уборки; 	Ежедневно
	Направление № 1. Воспрепятствовать проникновению посторонних	

	Оснастить здание техническими системами охраны: -системой видеонаблюдения периметр здания и внутренний двор, - въездные ворота автоматическим дистанционным управлением	
1.	Проведение аттестации рабочих мест вновь прибывших работников	
2.	Подготовка экспертного заключения по итогам аттестации рабочих мест. Издание приказа по школе	
1	Поставка мебели сборки	До 1 сентября
2.	Поставка и установка техники: - компьютеры	По мере поступления
	Проверить наличие и качество содержания паспортов учебных кабинетов	
	Обновить инструкции по технике безопасности, охране труда	Сентябрь
	Обновить инвентарную ведомость на оборудование, которое есть в учебных кабинетах	Сентябрь
	Проверить наличие актов готовности учебных кабинетов к учебному году	Сентябрь
	Заменить ученическую мебель в кабинетах	Сентябрь
	Приобрести шкафы для хранения учебных пособий в кабинеты	Сентябрь
	Проверить срок годности и состояние огнетушителей для кабинета физики, химии, биологии	Сентябрь
	Продлить сроки действия лицензий программного обеспечения (ПО) или приобрести новое ПО для всех учебных кабинетов в соответствии со сроками окончания лицензии	Сентябрь И далее по мере необходимости
	Заменить автоматизированные рабочие места учителей в кабинетах	Сентябрь И далее по мере необходимости
	Перенести проекторы и интерактивные доски по центру учебных кабинетов в соответствии с СП 2.4.3648-20	август

	Приобрести электронные средства обучения (CD, DVD-диски, интерактивные плакаты, лицензионное программное обеспечение) для кабинета	В течение года
	Проконтролировать разработку электронных методических материалов учителями (презентаций, тестов, фильмов)	В течение года

3.5.3. Учебно-методическое обеспечение ООП ООО.

Для успешного выполнения реализуемой ООП НОО в учреждении сформирована достаточная ресурсная база, включающая оснащённость школы учебно-наглядными пособиями.

В состав школьной библиотеки входят абонемент, читальный зал, книгохранилище, компьютерная и видео-зоны.

Наличие в библиотеке читального зала чрезвычайно расширяет возможности использования книжного фонда. Работа в читальном зале даёт возможность приобретения навыков библиографической работы по поиску нужной информации и более широкого квалификационного общения с библиотекарем.

Библиотека включает совокупность фонда печатных изданий и разнообразных информационных и технических средств.

Читальный зал оснащён видеоаппаратурой, которая используется для проведения библиотечных часов и мероприятий.

Компьютерная и видео-зоны – это фонд информационных ресурсов на машиночитаемых и электронных носителях: видеокассеты, CD-ROM и DVD диски.

В библиотеке для реализации современных задач обучения имеется универсальный по своему составу фонд печатных изданий: учебной, художественной, справочной, энциклопедической, научно-популярной, педагогической и методической литературы для учителей, а также периодических изданий для учащихся и педагогов.

Учебно-методическое обеспечение.

На основании федерального перечня учебников, рекомендованных (допущенных) к использованию в общеобразовательной деятельности в образовательных учреждениях, реализующих образовательные программы общего образования и имеющих государственную аккредитацию.

3.5.3. Психолого – педагогические условия реализации ООП ООО.

Психолого-педагогические условия реализации программы основного общего образования, в том числе адаптированной, призваны обеспечивать:

- 1) преемственность содержания и форм организации образовательной деятельности при реализации образовательных программ начального образования, основного общего и среднего общего образования;
- 2) социально-психологическую адаптацию обучающихся к условиям Организации с учетом специфики их возрастного психофизиологического развития, включая особенности адаптации к социальной среде;
- 3) формирование и развитие психолого-педагогической компетентности работников Организации и родителей (законных представителей) несовершеннолетних обучающихся; 4) профилактику формирования у обучающихся девиантных форм поведения, агрессии и повышенной тревожности;
- 5) психолого-педагогическое сопровождение квалифицированными специалистами (педагогом-психологом, учителем-логопедом, учителем-дефектологом, тьютором, социальным педагогом) участников образовательных отношений:
 - формирование и развитие психолого-педагогической компетентности;
 - сохранение и укрепление психологического благополучия и психического здоровья обучающихся;
 - поддержка и сопровождение детско-родительских отношений;
 - формирование ценности здоровья и безопасного образа жизни;
 - дифференциация и индивидуализация обучения и воспитания с учетом особенностей когнитивного и эмоционального развития обучающихся;
 - мониторинг возможностей и способностей обучающихся, выявление, поддержка и сопровождение одаренных детей, обучающихся с ОВЗ;
 - создание условий для последующего профессионального самоопределения; формирование коммуникативных навыков в разновозрастной среде и среде сверстников;
 - поддержка детских объединений, ученического самоуправления;
 - формирование психологической культуры поведения в информационной среде;
 - развитие психологической культуры в области использования ИКТ;
- 6) индивидуальное психолого-педагогическое сопровождение всех участников образовательных отношений, в том числе:
 - обучающихся, испытывающих трудности в освоении программы основного общего образования, развитии и социальной адаптации;
 - обучающихся, проявляющих индивидуальные способности, и одаренных;
 - обучающихся с ОВЗ;
 - педагогических, учебно-вспомогательных и иных работников школы, обеспечивающих реализацию программы основного общего образования;
 - родителей (законных представителей) несовершеннолетних обучающихся;
- 7) диверсификацию уровней психолого-педагогического сопровождения (индивидуальный, групповой, уровень класса, уровень школы);
- 8) вариативность форм психолого-педагогического сопровождения участников образовательных отношений (профилактика, диагностика, консультирование, коррекционная работа, развивающая работа, просвещение);

9) осуществление мониторинга и оценки эффективности психологических программ сопровождения участников образовательных отношений, развития психологической службы школы.

Таким образом, решение задач психолого-педагогического сопровождения учащихся не может быть ограничено областью непосредственного взаимодействия психолога (учителем-логопедом, учителем-дефектологом, тьютором, социальным педагогом) с ребенком. Оно требует организации работы со всеми участниками образовательных отношений.

1. Работа с учащимися.

- Профилактическая работа с учащимися с целью формирования у учащихся знаний, установок, личностных ориентиров и норм поведения, обеспечивающих сохранение и укрепление физического, психологического и социального здоровья, содействие формированию регулятивных, коммуникативных, познавательных компетентностей.
- Выявление учащихся группы риска (методом мониторинга), сопровождение одаренных учащихся, находящихся под опекой и организация индивидуальной или групповой коррекционно-развивающей работы.
- Проведение тренингов с учащимися по развитию коммуникативных и регулятивных компетентностей, формированию мотивации к учебной деятельности.
- Консультирование учащихся (помощь в решении проблем).
- Профориентационная работа. Большое внимание при сопровождении учащихся к социально-профессиональному самоопределению уделяется индивидуальным консультациям по вопросам выбора профиля, с учетом возрастных особенностей учащихся, проведение групповых занятий по профориентации учащихся (тренинги, деловые игры, профессиональные пробы).
- Сопровождение учащихся в рамках подготовки и сдачи государственной итоговой аттестации. При систематической работе достигаются цели: самореализации, самоопределения, взаимоотношения, профориентация учащихся.

2. Работа с педагогами и другими работниками школы.

- Профилактическая работа с учителями. Существенное место в работе с учителями отводится обучению педагогов установлению психологически грамотной, развивающей системы взаимоотношений со школьниками, основанной на взаимопонимании и взаимном восприятии друг друга. Учителя обучаются навыкам формирования адекватной Я-концепции, эмпатии, разрешения проблем, оказания психологической поддержки в процессе их взаимодействия со школьниками и коллегами.
- Консультирование учителей по вопросам совершенствования учебно—воспитательного процесса (сопровождение индивидуальных образовательных траекторий).
- Проведение семинаров, практических занятий, лекций.

Ожидания и достигаемые цели: просветительная работа, информация по вопросам личностного роста. Диагностический материал, создание комфортной психологической атмосферы в педагогическом коллективе. Индивидуальное проведение диагностических мероприятий. Повышение психологической компетентности и профилактика профессионального выгорания психолого-педагогических кадров.

3. Работа с родителями.

- Консультирование родителей по созданию условий, обеспечивающих успешную адаптацию подростков к средней школе, посвященное психологическим особенностям того или иного вида деятельности. Оно может проводиться как в традиционной форме – групповые и индивидуальные консультации, лекции, семинары,- так и в достаточно новых для системы сопровождения формах

совместных семинаров-тренингов по развитию навыков общения, сотрудничества, разрешения конфликтов, в которых принимают участие как родители, так и дети.

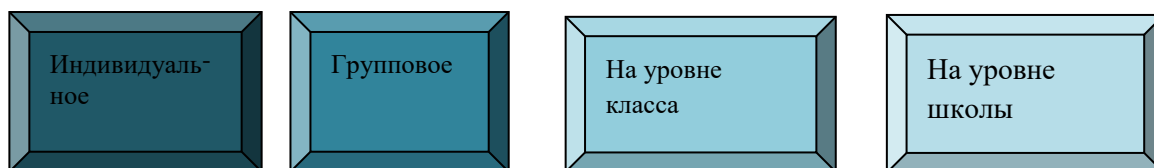
- Профилактическая работа с родителями с целью обеспечения родителей знаниями и навыками, способствующими развитию эффективного, развивающего поведения в семье в процессе взаимодействия с детьми. В результате их проведения становится возможным формирование групп лидеров из родителей, в дальнейшем активно участвующих в профилактической деятельности.

- Проведение бесед, лекций, возможность давать рекомендации родителям для успешного воспитания детей учитывая возрастные особенности.

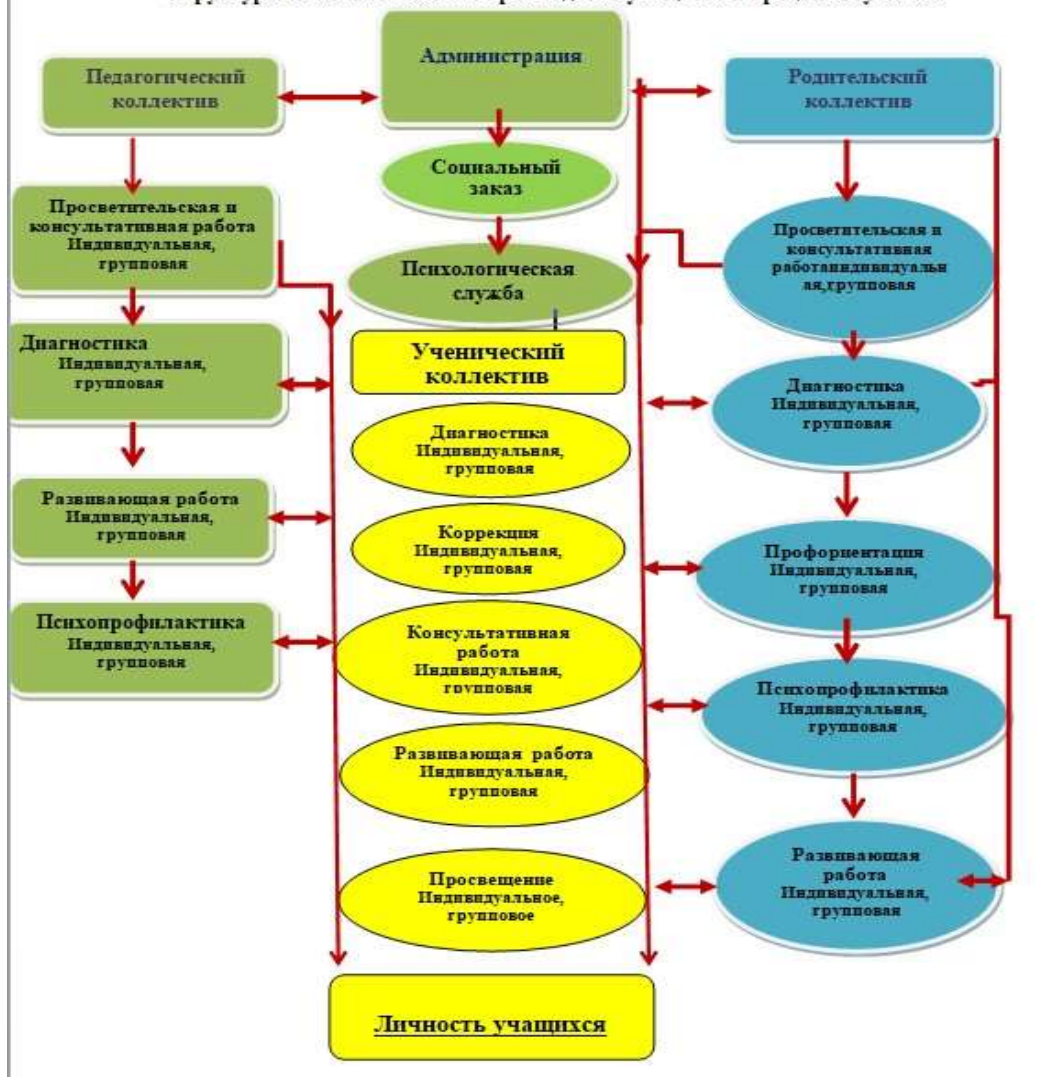
Цель: повышения уровня психолого-педагогической компетентности в вопросах ООП основного общего образования, прежде всего, должна учитывать возрастные особенности подросткового возраста и обеспечивать достижение образовательных результатов основной школы через два ее последовательных этапа реализации:

Модель психолого-педагогического сопровождения участников образовательной деятельности при получении основного общего образования

Уровни психолого-педагогического сопровождения



Структура психологического сопровождения учащихся в процессе обучения.



**План работы по обеспечению психолого-педагогических условий реализации ООП в ОУ.
Мероприятия педагога- психолога**

№ п/п	Направление работы	Формы работы
	<p><i>Психодиагностическое направление.</i></p> <p>1 Основное образование. Диагностика адаптации к обучению в среднем звене, с целью выявления социального статуса в коллективе, самооценки, мотивации, тревожности, психологического климата 5-х классов (методики: социометрия, поезд времени, мотивация Лускановой, самооценка Д. Рубинштейн). Тестирование юношей для военкомата. Изучение мотивации учащихся 8-х; классов, с целью определения преобладающих мотивов учащихся и их роль в учебной деятельности (ранжирование Васильевой)+ (электронная версия) Изучения знаний учащихся о вредных привычках 7-9 й класс (использование методики ПАВ) Исследование степени сформированности профессионального</p>	<p>Диагностика, наблюдение, рекомендации родителям и педагогам. Представление результатов на педагогическом совете по</p>

	самоопределения учащихся 9-е классы, тест структуры (Амтхауэра); Диагностика изучения личности учащихся.	
2	<p><u>Диагностика родители , педагоги.</u> Диагностика родителей «Методы воспитания в семье». Диагностика педагогов школы на выявление взаимоотношений с учащимися, с целью изучения типа общения педагога с ребенком. Диагностика педагогов тест Люшера общий фон тревожности, с целью определения микроклимата в коллективе. Диагностика молодых и вновь прибывших специалистов на уровень психологического комфорта в коллективе, уровень адаптационных способностей, уровень творческого мастерства. Конференция для молодых педагогов «Учиться самому, чтобы учить других».</p> <p><u>Психокоррекционное (дети, педагоги).</u></p> <p><u>Дети:</u> Тренинговое занятие по программе «ЛАДья» подростки «Группы риска» с целью развития навыков коммуникативного общения в среде подростков с проблемами в поведении.. Индивидуальные коррекционные занятия на снятие тревожности, развитие навыков общения, развитие познавательных способностей. Коррекционные занятия для детей находящихся под опекой «Компетентность общения Тренинговые занятия с одаренными детьми. Тренинг проблемных ситуаций для учащихся и педагогов. Тренинговые занятия для детей с ОВЗ с целью развития эмоционально-волевой сферы, навыков коммуникации по программе «Развитие коммуникативных навыков самосовершенствование собственного Я».</p> <p><u>Педагоги:</u> Тренинг для молодых и вновь прибывших специалистов: «Не вместо, а вместе», способствующий, развитию коммуникативных навыков с детьми, решению проблемных ситуаций в коллективе.</p> <p><u>Родители:</u> Тренинг для родителей подростков «группы риска», на умение находить взаимопонимание с ребенком, профессионально подходить к решению возникших проблем. 2.6. Тренин для родителей детей с ОВЗ по тренинговой программке «Вместе мы сможем больше»</p>	<p>Тестирование наблюдение</p> <p>Анкетирование (представление результатов на педагогическом совете)</p> <p>Тестирование</p> <p>Групповая</p> <p>Групповая</p> <p>Индивидуально</p> <p>Групповая</p> <p>Групповая</p> <p>Групповая</p> <p>Групповая</p> <p>Групповая</p> <p>Групповая</p>

4

5.

Мероприятия педагогической поддержки учащихся.

№	Содержание мероприятия	Форма проведения	Срок
	2	3	4
1.	<i>Оперативные совещания при директоре:</i> «Предварительная успеваемость учащихся 5-8 кл.» «Предварительная успеваемость учащихся 9 кл.»	Круглый стол: Администрация, Учителя-предметники, родители	Ноябрь Февраль Апрель Декабрь Апрель
2.	Организация платных дополнительных занятий по запросам родителей	Собеседование	сентябрь 3 неделя
3.	Проверка занятости «трудных» в кружках и секциях, изучение читательских интересов.	Проверка журналов, читательских формуляров	октябрь 3 неделя
4.	Проверка рабочих тетрадей слабоуспевающих.		октябрь 1 неделя, по циклограмме
5.	Индивидуальные беседы со слабоуспевающими		октябрь 1 неделя, в течение года

6.	Проверка системы работы учителей со слабоуспевающими детьми.	Посещение занятий	февраль 1 неделя в течение года
7.	Контроль за посещаемостью обучающихся.	Собеседование с классными руководителями, проверка журналов	в течение года
9.	Организация классными руководителями взаимопомощи и шефства для слабоуспевающих.		Октябрь 3 неделя
10.	Педагогические консультации классных руководителей: «Как помочь ребенку учиться?»	Индивидуальная работа с родителями	Октябрь 3 неделя в течение года
11.	Тематический учет знаний слабоуспевающих	Проверка классных журналов	Октябрь 3 неделя в течение года
12.	ТК. Состояние обучения учащихся, переведенных условно, испытывающих затруднения в обучении.	Посещение уроков, собеседование с учителями предметниками	Ноябрь
13.	ПК. Система работы учителей предметников по формированию положительной мотивации к учению у неуспевающих школьников.	ДРК	Октябрь
14.	Проверка выставления отметок в электронный журнал у слабоуспевающих обучающихся		Февраль В соответствии с циклограммой
15.	ТК. за работой учителей – предметников по индивидуальным планам со слабоуспевающими обучающимися по итогам 2 триместра, система выполнения домашних заданий обучающихся		Февраль
16.	Ресурсы современного урока в условиях выполнения требований ФГОС	ЕМД	Февраль
17.	Выяснение причин опоздания и пропусков.		В течение года
18.	Организация повторения в конце года.	Посещение уроков.	апрель
19.	Отчеты учителей - предметников, выставивших «2» по итогам аттестационных периодов	МО	По графику
20.	Собеседование с заместителем директора во вопросам успеваемости и качества знаний (работа с обучающимися, имеющими одну «3»)		По графику

Работа по преемственности в обучении.

№ п\п	Содержание мероприятия	Форма проведения	Срок
1	2	3	4
1	<p>Программа «Пятиклассник»</p> <p>Преимственность в обучении (начальная школа, среднее звено)</p> <p>Организация адаптационного периода для учащихся 5 –х классов.</p>	<p>Экскурсия по школе</p> <p>Решение МС</p> <p>Памятки</p> <p>Род. Собрания Анкетирование, внеклассные мероприятия</p>	<p>Сентябрь – октябрь</p> <p>В течение года</p>
	<p>5 класс</p> <p>Трудности адаптации пятиклассников в школе.</p> <p>«Чувство взрослости»</p> <ul style="list-style-type: none"> -принятие новой позиции-ученик основной школы; -адаптация к «разноголосым» требованиям; -обучение самоконтролю; -знакомство с учителями, работающими в классах; - помощь об-ся в ориентировании по расположению школьных кабинетов, гардероба и т.д. -воспитание самостоятельности; -индивидуальная работа кл. рук.с уч-ся, учителями; -оценка знаний и умений учащихся 5-х классов по русскому языку, математике и чтению -преимственность в обучении (по итогам посещения уроков психологами в первую неделю учебы); 	<p>Выработка единых требований, Индивидуальные собеседования, экскурсия по школе, собрание в актовом зале, уроки психологии</p>	<p>В течение месяца</p>
	<p>Собеседование заместителей директора по УВР и школьного психолога с классными руководителями и учителями 5-х классов</p>		<p>август</p>
	<p>Уточнение списков об-ся 5 кл., работа с личными делами</p>	<p>Приказ по комплектованию, оформление журналов, личные дела об-ся</p>	<p>Август- сентябрь</p>
	<p>Родительские собрания в 5-х классах при участии учителей –предметников и педагога- психолога</p>		<p>Сентябрь</p>
	<p>Знакомство с семьями и условиями быта об-ся. Составление социального паспорта класса</p>	<p>Посещение детей в семье</p>	<p>Сентябрь</p>

	Классно-обобщающий контроль в 5-х классах: -посещение уроков; -посещение внеклассных мероприятий; -анализ состояния здоровья учащихся; -изучение организации домашней работы; -контрольные срезы после повторения основных вопросов курса начальной школы по русскому языку, математике, чтению: -анкетирование учащихся (изучение эмоционально - психологического климата в классном коллективе); -анкетирование родителей (оценка отношения родителей к образовательному процессу); -проверка школьной документации		Сентябрьоктябрь
	Совещания при ЗД по УВР по итогам аттестационных периодов, учебного года	Собеседование, оформление аналитических материалов, разработка рекомендаций для родителей.	В течение года
	Составление программы реабилитации обся «группы риска», их реализация	Коррекционные программы	В течение года
	Знакомство об-ся и их родителей с Положением о портфолио, формирование портфолио об-ся.	Коллективная и индивидуальная работа с об-ся и их родителями.	Сентябрь, в течение года
	МПС «Единство требований к обучающимся 5 кл. со стороны учителей – предметников при организации УВП по модульной технологии. Обеспечение преемственности обучения»		Ноябрь - декабрь
	1.Мониторинг обученности пятиклассников. 2.Определение соответствия программных требований. Изучение методов организации учебной деятельности учащихся с целью повышения их познавательной активности, своевременная коррекция деятельности учителей. 3.Определение уровня объективности оценивания обучающихся.	Контрольные работы Совместное заседание МО учителей начальных классов и учителей математики, русского языка. Литературы. Заполнение параметров ШСОКО, оценка результатов.	По результатам мониторинга

3.5.4. Кадровые условия реализации ООП НОО.

ГБОУ СОШ с.Богдановка осуществляет мероприятия по комплектованию кадрами, имеющими необходимую квалификацию для решения задач, определенных основной образовательной программой, способными к инновационной профессиональной деятельности.

Соответствие штатного расписания типу образовательной организации.

Штатное расписание школы соответствует типу образовательной организации. На каждую единицу штатного расписания составлены должностные инструкции. Основой для разработки должностных инструкций, содержащих конкретный перечень должностных обязанностей работников, с учетом особенностей организации труда и управления, а также прав, ответственности и компетентности работников образовательной организации, служат

квалификационные характеристики, представленные в Едином квалификационном справочнике должностей руководителей, специалистов и служащих (ЕКС), раздел «Квалификационные характеристики должностей работников образования».

Расстановка кадров - оптимальна, соответствует нормативным документам штатнофинансовой деятельности школы в зависимости от количества учащихся. Учебная нагрузка педагогов по предметам и дисциплинам распределена в 100% соответствии с базовой квалификацией.

Кадровые условия включают:

- укомплектованность образовательной организации педагогическими, руководящими и иными работниками;
- уровень квалификации педагогических и иных работников образовательной организации;
- непрерывность профессионального развития педагогических работников образовательной организации, реализующей образовательную программу основного общего образования.

ГБОУ СОШ с.Богдановка укомплектовано кадрами, имеющими необходимую квалификацию для решения задач, определённых основной образовательной программой, способными к инновационной профессиональной деятельности.

Кадровое обеспечение образовательной деятельности школы соответствует государственным требованиям. Школа обеспечена на 100% педагогическими кадрами, включая узких специалистов (педагог-психолог, учитель-логопед, учитель-дефектолог, тьютор). Средняя нагрузка педагогов составляет 25 часов в неделю.

Наличие педагогов, использующих информационные технологии

В школе педагоги активно внедряют в практику информационные технологии:

- 100% учителей владеют компьютером на уровне пользователя;
- 100% учителей используют компьютер дома при подготовке к урокам;
- 100% используют Интернет при подготовке к урокам и на уроках;
- 100% учителей внедряют в практику ИКТ, что кардинально изменяет их деятельность при организации учебно-воспитательного процесса.

Кадровое обеспечение реализации основной образовательной программы основного общего образования ГБОУ СОШ с.Богдановка.

Непрерывность профессионального развития педагогических работников ГБОУ СОШ с.Богдановка.

Непрерывность профессионального развития педагогических работников ГБОУ СОШ с.Богдановка, реализующих образовательную программу основного общего образования обеспечивается графиком освоения работниками школы дополнительных профессиональных образовательных программ в объеме не менее 72 часов, не реже чем каждые 3 года в учреждениях дополнительного образования педагогов. Кроме этого, учителя и учебно-вспомогательный персонал повышают свою квалификацию, посещая семинары, мастер-классы и др. мероприятия, организуемые в городе и области.

Ожидаемый результат повышения квалификации - профессиональная готовность работников образования к реализации ФГОС:

- **обеспечение** оптимального вхождения работников образования в систему ценностей современного образования;
- **принятие** идеологии ФГОС общего образования;
- **освоение** новой системы требований к структуре основной образовательной программы, результатам её освоения и условиям реализации, а также системы оценки итогов образовательной деятельности учащихся;
- **овладение** учебно-методическими и информационно-методическими ресурсами, необходимыми для успешного решения задач ФГОС.

Одним из условий готовности ГБОУ СОШ с.Богдановка к введению ФГОС основного общего образования является создание системы методической работы, обеспечивающей сопровождение деятельности педагогов на всех этапах реализации требований ФГОС.

Организация методической работы

Мероприятие	Сроки исполнения	Ответственные	Подведение итогов, обсуждение результатов
Участие в семинарах, посвящённых содержанию и ключевым особенностям ФГОС на муниципальном уровне	2024-2025	Заместители директора	заседания педагогического и методического советов
Тренинги для педагогов с целью выявления и соотнесения собственной профессиональной позиции с целями и задачами ФГОС	2024-2025	Заместители директора	презентации
Заседания методических объединений учителей, классных руководителей по проблемам введения ФГОС	2024-2025	Заместители директора	презентации рекомендации
Оперативки с целью выявления и соотнесения собственной профессиональной позиции с целями и задачами ФГОС	2024-2025	Заместители директора	рекомендации

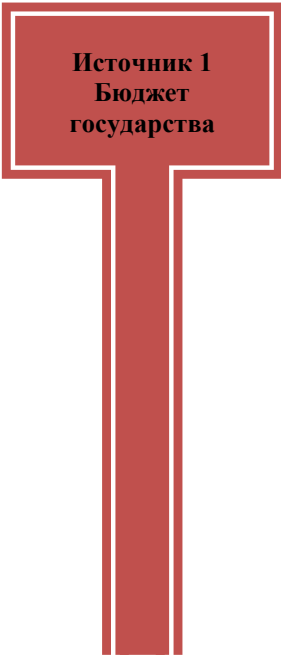
Заседание Совета по введению (реализации) ФГОС ООО по итогам разработки основной образовательной программы, её отдельных разделов	ежегодно	Директор	приказ
Участие педагогов в разработке разделов и компонентов основной образовательной программы школы.	ежегодно	Директор	Программа
Участие педагогов в проведении мастер-классов, круглых столов, «открытых» уроков, внеурочных занятий и мероприятий по отдельным направлениям введения и реализации ФГОС.	2024-2025	Заместители директора	совещания директоре, при практикоориентированные семинары, презентации, рекомендации
Совещания при директоре по разработке (корректировке) должностных инструкций	2024-2025	Директор	приказы, инструкции

3.5.6. Финансовые условия реализации программы основного общего образования.

Финансовые условия реализации программы основного общего образования, в том числе адаптированной, призваны обеспечить:

- соблюдение в полном объеме государственных гарантий по получению гражданами общедоступного и бесплатного основного общего образования;
- возможность реализации всех требований и условий, предусмотренных ФГОС;
- покрытие затрат на реализацию всех частей программы основного общего образования.


Главным экономическим механизмом школы в современных условиях является выполнение государственного муниципального задания на оказание соответствующих услуг. Таким образом, муниципальное задание стало не только



**Источник 1
Бюджет
государства**

механизмом бюджетирования, но и одним из механизмов повышения качества образовательных услуг в школе.

Источниками финансирования являются:



Система оценки планируемых результатов по учебным предметам на уровне ОО

Русский язык. Родной (русский) язык
Оценивание устных ответов учащихся

Устный опрос является одним из основных способов учёта знаний учащихся по русскому языку. Развёрнутый ответ ученика должен представлять собой связное, логически последовательное сообщение на заданную тему, показывать его умение применять определения, правила в конкретных случаях.

При оценивании ответа ученика надо руководствоваться следующими критериями, учитывать: 1) полноту и правильность ответа; 2) степень осознанности, понимания изученного; 3) языковое оформление ответа.

Отметка "5" ставится, если ученик: 1) полно излагает изученный материал, даёт правильное определенное языковых понятий; 2) обнаруживает понимание материала, может обосновать свои суждения, применить знания на практике, привести необходимые примеры не только по учебнику, но и самостоятельно составленные; 3) излагает материал последовательно и правильно с точки зрения норм литературного языка.

Отметка "4" ставится, если ученик даёт ответ, удовлетворяющий тем же требованиям, что и для отметки "5", но допускает 1-2 ошибки, которые сам же исправляет, и 1-2 недочёта в последовательности и языковом оформлении излагаемого.

Отметка "3" ставится, если ученик обнаруживает знание и понимание основных положений данной темы, но: 1) излагает материал неполно и допускает неточности в определении понятий или формулировке правил; 2) не умеет достаточно глубоко и доказательно обосновать свои суждения и привести свои примеры; 3) излагает материал непоследовательно и допускает ошибки в языковом оформлении излагаемого.

Отметка "2" ставится, если ученик обнаруживает незнание большей части соответствующего раздела изучаемого материала, допускает ошибки в формулировке определений и правил, искажающие их смысл, беспорядочно и неуверенно излагает материал.

Отметка "1" ставится, если ученик обнаруживает полное незнание соответствующего раздела изучаемого материала, допускает грубые ошибки в формулировке определений и правил, искажающие их смысл, беспорядочно и неуверенно излагает материал. Оценка "1" отмечает такие недостатки в подготовке ученика, которые являются серьёзным препятствием к успешному овладению последующим материалом.

Отметка ("5", "4", "3") может ставиться не только за единовременный ответ (когда на проверку подготовки ученика отводится определенное время), но и за рассредоточенный во времени, т.е. за сумму ответов, данных учеником на протяжении урока (выводится поурочный балл), при условии, если в процессе урока не только заслушивались ответы учащегося, но и осуществлялась проверка его умения применять знания на практике.

2. Оценивание диктантов

Диктант - одна из основных форм проверки орфографической и пунктуационной грамотности. Для диктантов целесообразно использовать связные тексты, которые должны отвечать нормам современного литературного языка, быть доступными по содержанию учащимся данного класса. Объем диктанта устанавливается: для 5 класса — 90—100 слов, для 6 класса - 100-110, для 7 - 110-120, для 8 - 120-150, для 9 класса — 150—170 слов. (При подсчете слов учитываются как самостоятельные, так и служебные слова.)

К о н т р о л ь н ы й с л о в а р н ы й д и к т а н т проверяют усвоение слов с непроверяемыми и трудно проверяемыми орфограммами. Он может состоять из следующего количества слов: для 5 класса — 1520, для 6 класса - 20-25, для 7 класса - 25-30, для 8-9 классов - 30 – 35.

Диктант, имеющий целью проверку подготовки учащихся по определенной теме, должен включать основные орфограммы или пунктограммы этой темы, а также обеспечивать выявление прочности ранее приобретенных навыков. И т о г о в ы е

д и к т а н т ы, проводимые в конце триместра и года, проверяют подготовку учащихся, как правило, по всем изученным темам.

Для к о н т р о л ь н ы х д и к т а н т о в следует подбирать такие тексты, в которых изучаемые в данной теме орфограммы и пунктограммы были бы представлены 2-3 случаями. Из изученных ранее орфограмм и пунктограмм включаются основные, они должны быть представлены 1-3 случаями. В целом количество проверяемых орфограмм и пунктограмм не должно превышать: в 5 классе — 12 различных орфограмм и 2 — 3 пунктограмм, в 6 классе — 16 различных орфограмм и 3 — 4 пунктограмм, в 7 классе -20 различных орфограмм и 4-5 пунктограмм, в 8-9 классах - 24 различных орфограмм и 10 пунктограмм.

В текст контрольных диктантов могут включаться только те вновь изученные орфограммы, которые в достаточной мере закреплялись (не менее чем на двух-трёх предыдущих уроках).

В диктантах должно быть: в 5 классе – не более 5 слов, в 6-7 классах – не более 7 слов, в 8-9 классах – не более 8 слов с непроверяемыми и трудно проверяемыми написаниями, правописанию которых ученики специально обучались.

До конца первого триместра (а в 5 классе – до конца первого полугодия) сохраняется объём текста, рекомендованный для предыдущего класса.

При оценивании диктанта исправляются, но не учитываются орфографические и пунктуационные ошибки:

- 1) в переносе слов;
- 2) на правила, которые не включены в школьную программу;
- 3) на еще не изученные правила;
- 4) в словах с непроверяемыми написаниями, над которыми не проводилась специальная работа;
- 5) в передаче авторской пунктуации.

Исправляются, но не учитываются описки, неправильные написания, искажающие звуковой облик слова, например: "рапотает" (вместо работает), "дулло" (вместо дуло), "мемля" (вместо земля).

При оценивании диктантов важно также учитывать характер ошибки. Среди ошибок следует выделять негрубые, т.е. не имеющие существенного значения для характеристики грамотности. При подсчёте ошибок две негрубые считаются за одну. К негрубым относятся ошибки:

- 1) в исключениях из правил;

- 2) в написании большой буквы в составных собственных наименованиях;
- 3) в случаях слитного и раздельного написания приставок в наречиях, образованных от существительных с предлогами, правописание которых не регулируется правилами;
- 4) в случаях слитного и раздельного написания не с прилагательными и причастиями, выступающими в роли сказуемого;
- 5) в написании *ы* и *и* после приставок;
- 6) в случаях трудного различия *не* и *ни* (Куда он только не обращался! Куда он ни обращался, никто не мог дать ему ответ. Никто иной не ...; не кто иной, как; ничто иное не, не что иное, как и др.);
- 7) в собственных именах нерусского происхождения;
- 8) в случаях, когда вместо одного знака препинания поставлен другой;
- 9) в пропуске одного из сочетающихся знаков препинания или в нарушении их последовательности.

Необходимо учитывать также повторяемость и однотипность ошибок.

Если ошибка повторяется в одном и том же слове или в корне однокоренных слов, то она считается за одну ошибку.

Однотипными считаются ошибки на одно правило, если условия выбора правильного написания заключены в грамматических (в армии, в роще; колют, борются) и фонетических (пирожок, сверчок) особенностях данного слова.

Не считаются однотипными ошибки на такое правило, в котором для выяснения правильного написания одного слова требуется подобрать другое (однокоренное) слово или его форму (вода - воды, плоты - плот, грустный - грустить, резкий - резок).

Первые три однотипные ошибки считаются за одну, каждая следующая подобная ошибка учитывается как самостоятельная.

П р и м е ч а н и е. Если в одном слове с непроверяемыми орфограммами допущены 2 ошибки и более, то все они считаются за одну ошибку. Диктант оценивается одной отметкой.

О т м е т к а "5" выставляется за безошибочную работу, а также при наличии в ней 1 негрубой орфографической, 1 негрубой пунктуационной или 1 негрубой грамматической ошибки.

О т м е т к а "4" выставляется при наличии в диктанте 2 орфографических и 2 пунктуационных, или 1 орфографической и 3 пунктуационных ошибок, или 4 пунктуационных при отсутствии орфографических ошибок. Отметка "4" может выставляться при трёх орфографических ошибках, если среди них есть однотипные. Также допускаются 2 грамматические ошибки.

О т м е т к а "3" выставляется за диктант, в котором допущены 4 орфографические и 4 пунктуационные ошибки, или 3 орфографические и 5 пунктуационных ошибок, или 7 пунктуационных ошибок при отсутствии орфографических ошибок. В 5 классе допускается выставление отметки "3" за диктант при 5 орфографических и 4 пунктуационных ошибках. Отметка "3" может быть поставлена также при наличии 6 орфографических и 6 пунктуационных, если среди тех и других имеются однотипные и негрубые ошибки. Допускается до 4 грамматических ошибок.

О т м е т к а "2" выставляется за диктант, в котором допущено до 7 орфографических и 7 пунктуационных ошибок, или 6 орфографических и 8 пунктуационных ошибок, 5 орфографических и 9 пунктуационных ошибок, 8 орфографических и 6 пунктуационных ошибок. Кроме этого, допущено более 4 грамматических ошибок.

О т м е т к а "1" выставляется при большем количестве ошибок.

В контрольной работе, состоящей из диктанта и дополнительного (фонетического, лексического, орфографического, грамматического) задания, выставляются две оценки за каждый вид работы.

При оценивании выполнения дополнительных заданий рекомендуется руководствоваться следующим:

О т м е т к а "5" ставится, если ученик выполнил все задания верно.

Отметка "4" ставится, если ученик выполнил правильно не менее 3/4 заданий.

Отметка "3" ставится за работу, в которой правильно выполнено не менее половины заданий.

Отметка "2" ставится за работу, в которой не выполнено более половины заданий.

Отметка "1" ставится, если ученик не выполнил ни одного задания.

Примечание. Орфографические, пунктуационные и грамматические ошибки, допущенные при выполнении дополнительных заданий, учитываются при выведении отметки за диктант.

При оценивании контрольного словарного диктанта рекомендуется руководствоваться следующим:

Отметка "5" ставится за диктант, в котором нет ошибок.

Отметка "4" ставится за диктант, в котором ученик допустил 1-2 ошибки.

Отметка "3" ставится за диктант, в котором допущено 3-4 ошибки.

Отметка "2" ставится за диктант, в котором допущено до 7 ошибок.

Отметка "1" ставится за диктант, в котором допущено более 7 ошибок.

Обстоятельства, которые необходимо учитывать при проверке и оценивании диктанта

1. Неверные написания не считаются ошибками. Они исправляются, но не влияют на снижение оценки.

К неверным написаниям относятся: описка (искажение звукобуквенного состава слова: чапля вместо цапля); ошибка на правило, не изучаемое в школе; ошибка в переносе слова;

ошибка в авторском написании (в том числе и пунктуационная); ошибка в слове с непроверяемым написанием, над которым не проводилась специальная работа.

2. Характер допущенной учеником ошибки (грубая или негрубая). К негрубым орфографическим относятся ошибки:

- в исключениях из правил; в выборе прописной или строчной буквы в составных собственных наименованиях;

в случаях слитного или раздельного написания приставок в наречиях, образованных от существительных с предлогами, правописание которых не регулируется правилами;

в случаях раздельного и слитного написания не с прилагательными и причастиями в роли сказуемого; в написании *ы* и *и* после приставок; в случаях трудного различения *не* и *ни*; в собственных именах нерусского происхождения.

К негрубым пунктуационным относятся ошибки:

в случаях, когда вместо одного знака препинания поставлен другой; в пропуске одного из сочетающихся знаков препинания или в нарушении их последовательности; при применении правил, уточняющих или ограничивающих действие основного правила (пунктуация при общем второстепенном члене или общем вводном слове, на стыке союзов).

При подсчете ошибок две негрубые ошибки принимаются за одну грубую; одна негрубая ошибка не позволяет снизить оценку на балл. На полях тетради ставится помета: негруб, или 1/2, т.е. пол-ошибки.

3. Повторяющиеся и однотипные ошибки.

Повторяющиеся - это ошибки в одном и том же слове или морфеме, на одно и то же правило (например: выращенный, возраст), а в пунктуации, например, выделение или невыделение причастных оборотов в одинаковой позиции. Такие ошибки замечаются, исправляются, однако три такие ошибки считаются за одну. Однотипные - это ошибки на одно правило, если условия выбора правильного написания заключены в грамматических (в армии, в рожи; колятся, борятся) и фонетических (пирожек, сверчек) особенностях данного слова. Первые три однотипных ошибки принято считать за одну, каждая последующая - как самостоятельная. Нельзя считать однотипной ошибкой написание, которое

проверяется опорным словом: безударные гласные, сомнительные и непроизносимые согласные, падежные окончания в разных формах и некоторые другие. Если в одном слове с непроверяемыми орфограммами (типа привилегия, интеллигенция) допущены две и более ошибок, то все они считаются за одну

3. Оценивание сочинений и изложений

С о ч и н е н и я и и з л о ж е н и я – основные формы проверки умения правильно и последовательно излагать мысли, уровня речевой подготовки учащихся.

Сочинения и изложения в 5-9 классах проводятся в соответствии с требованиями раздела программы "Развитие навыков связной речи".

Примерный объем текста для подробного изложения: в 5 классе – 100-150 слов, в 6 классе – 150-200, в 7 классе – 200-250, в 8 классе – 250-350, в 9 классе – 350-450 слов.

Объём текстов итоговых контрольных подробных изложений в 8-9 классах может быть увеличен на 50 слов в связи с тем, что на таких уроках не проводится подготовительная работа.

С помощью сочинений и изложений проверяются: 1) умение раскрывать тему; 2) умение использовать языковые средства в соответствии со стилем, темой и задачей высказывания; 3) соблюдение языковых норм и правил правописания.

Любое сочинение и изложение оценивается двумя отметками: первая ставится за содержание и речевое оформление (соблюдение языковых норм и правил выбора стилистических средств), вторая – за соблюдение орфографических, пунктуационных норм и грамматических ошибок.

Обе отметки считаются отметками по русскому языку, за исключением случаев, когда проводится работа, проверяющая знания учащихся по литературе. В этом случае первая отметка (за содержание и речь) считается отметкой по литературе.

Содержание сочинения и изложения оценивается по следующим критериям:

- соответствие работы ученика теме и основной мысли;
- полнота раскрытия темы;
- правильность фактического материала; • последовательность изложения.

При оценке речевого оформления сочинений и изложений учитывается: разнообразие словаря и грамматического строя речи, стилевое единство и выразительность речи, число языковых ошибок и стилистических недочетов.

Орфографическая и пунктуационная грамотность оценивается по числу допущенных учеником ошибок (см. Нормативы для оценки контрольных диктантов).

Содержание и речевое оформление оценивается по следующим нормативам:

Отметка	Основные критерии отметки	
	Содержание и речь	Грамотность
1	2	3

«5»	<p>1. Содержание работы полностью соответствует теме.</p> <p>2. Фактические ошибки отсутствуют; в изложении сохранено не менее 70% исходного текста.</p> <p>3. Содержание работы излагается последовательно.</p> <p>4. Текст отличается богатством лексики, точностью употребления слов, разнообразием синтаксических конструкций. 5. Достигнуты стиливое единство и выразительность текста.</p> <p>6. Допускается 1 недочет в содержании и 1-2 речевых недочета</p>	<p>Допускается 1 негрубая орфографическая или 1 пунктуационная или 1 грамматическая ошибка</p>
«4»	<p>1. Содержание работы в основном соответствует теме, имеются незначительные отклонения от темы.</p> <p>2. Содержание изложения в основном достоверно, но имеются единичные фактические неточности; при этом в работе сохранено не менее 70% исходного текста.</p> <p>3. Имеются незначительные нарушения последовательности в изложении мыслей.</p> <p>4. Лексический и грамматический строй речи достаточно разнообразен.</p> <p>5. Стилль работы отличается единством и достаточной выразительностью.</p> <p>6. Допускается не более 2 недочетов в содержании и не более 34 речевых недочетов</p>	<p>Допускаются:</p> <ul style="list-style-type: none"> • 2 орфографические + 2 пунктуационные + 3 грамматические ошибки; • 1 орфографическая + 3 пунктуационные + 3 грамматические ошибки; • 0 орфографических + 4 пунктуационные + 3 грамматические ошибки. <p>В любом случае количество грамматических ошибок не должно превышать трех, а орфографических - двух, однако, если из трех орфографических ошибок одна является негрубой, то допускается выставление отметки «4»</p>
«3»	<p>1. Имеются существенные отклонения от заявленной темы.</p> <p>2. Работа достоверна в основном своем содержании, но в ней допущены 3-4 фактические ошибки. Объем изложения составляет менее 70% исходного текста.</p> <p>3. Допущено нарушение последовательности изложения.</p> <p>4. Лексика бедна, употребляемые синтаксические конструкции однообразны. 5. Встречается неправильное употребление слов. 6. Стилль работы не отличается единством, речь недостаточно выразительна.</p> <p>7. Допускается не более 4 недочетов в содержании и 5 речевых недочетов</p>	<p>Допускаются:</p> <ul style="list-style-type: none"> • 0 орфографических + 5-7 пунктуационных (с учетом повторяющихся и негрубых); • 1 орфографическая + 4-7 пунктуационных + 4 грамматические ошибки; • 2 орфографические + 3-6 пунктуационных + 4 грамматические ошибки; • 3 орфографические + 5 пунктуационных + 4 грамматические ошибки; • 4 орфографические + 4 пунктуационные + 4 грамматические ошибки
«2»	<p>1. Работа не соответствует заявленной теме. 2. Допущено много фактических неточностей; объем изложения составляет менее 50% исходного текста.</p> <p>3. Нарушена последовательность изложения мыслей во всех частях работы, отсутствует связь между ними. Текст сочинения (изложения) не соответствует заявленному плану.</p> <p>4. Лексика крайне бедна, авторские образные выражения и обороты речи почти отсутствуют. Работа написана короткими</p>	<p>Допускаются: - 5 и более грубых орфографических ошибок независимо от количества пунктуационных; 8 и более пунктуационных ошибок (с учетом повторяющихся и негрубых) независимо от количества орфографических.</p>
	<p>однотипными предложениями со слабо выраженной связью между частями, часты случаи неправильного употребления слов.</p> <p>5. Нарушено стиливое единство текста.</p> <p>6. Допущено 6 недочетов в содержании и до 7 речевых недочетов.</p>	<p>Общее количество орфографических и пунктуационных ошибок более 8 при наличии более 5 грамматических.</p>

«1»	Допущено более 6 недочетов в содержании и более 7 речевых недочетов.	Имеется по 9 и более орфографических, пунктуационных и грамматических ошибок
-----	--	--

Данные нормы оценок даны для среднего объема сочинения в 4-5 страниц.

При оценивании сочинения учитывается самостоятельность, оригинальность замысла ученического сочинения, уровень его композиционного и речевого оформления. Наличие оригинального замысла, его хорошая реализация позволяют повысить оценку на 1 балл. Отличная отметка не выставляется при наличии более 3 исправлений.

При наличии в тексте более 5 поправок (исправлений неверного написания на верное) оценка снижается на 1 балл.

Если объем сочинения в полтора – два раза больше указанного в настоящих «Нормах оценивания», при оценивании работ следует исходить из нормативов, увеличенных для отметки «4» на , а для отметки «3» на две единицы. Например, при оценивании грамотности «4» ставится при 3 орфографических, 2 пунктуационных и 2 грамматических ошибках или при соотношениях: 2-3-2; 2-2-3; «3» ставится при соотношениях: 6-4-4; 4-6-4 ; 4-4-6. При выставлении отметки «5» превышение объема сочинения не принимается во внимание.

Первая отметка (за содержание и речь) не может быть положительной , если не раскрыта тема высказывания, хотя по остальным показателям оно написано удовлетворительно.

Ошибки и недочеты в сочинениях и изложениях

Следует различать понятия «ошибка» и «недочет». Ошибка - это нарушение требований к правильности речи, нарушение норм литературного языка. О ней мы говорим «так сказать нельзя». Недочет - это нарушение рекомендаций, связанных с понятием хорошей, коммуникативноцелесообразной речи. Ошибку мы оцениваем с позиции «это неправильно», недочет - с позиции «это хуже, чем могло бы быть сказано или написано». Другими словами, недочет - это скорее не ошибка, а некоторая шероховатость речи.

Речевые недочеты свидетельствуют о том, что школьник не научился подчинять отбор слов и выражений задаче речи. Выбранные им языковые средства неточно передают мысль или искажают ее, не раскрывают отношения автора к описываемым фактам, не соответствуют стилю изложения. Речевыми недочетами можно считать:

- повторение одного и того же слова;
- однообразие словарных конструкций;
- неудачный порядок слов;
- различного рода стилевые смешения.

Ошибки в содержании сочинений и изложений

Ошибки в содержании сочинения или изложения показывают, что ученик не овладел полностью умением составлять программу высказывания: недостаточно знаком с фактическим материалом по теме высказывания; не умеет отбирать сведения так, чтобы раскрыть заявленную тему; не владеет логикой изложения. Фактические ошибки В изложении: неточности, искажения текста в обозначении времени, места событий, последовательности действий, причинно-следственных связей.

В сочинении:

искажение имевших место событий, неточное воспроизведение источников, имен собственных, мест событий, дат.

Логические ошибки

- нарушение последовательности в высказывании;
- отсутствие связи между частями сочинения (изложения) и между предложениями;
- неоправданное повторение высказанной ранее мысли;
- раздробление одной микротемы другой микротемой;
- несоразмерность частей высказывания или отсутствие необходимых частей;
- перестановка частей текста (если она не обусловлена заданием к изложению);
- неоправданная подмена лица, от которого ведется повествование. К примеру, повествование ведется сначала от первого, а потом от третьего лица.

Речевые ошибки

К речевым ошибкам относятся ошибки и недочеты в употреблении слов и построении текста. Первые, в свою очередь, делятся на семантические и стилистические.

К речевым семантическим ошибкам можно отнести следующие нарушения:

употребление слова в несвойственном ему значении, например: мокрыми ресницами он шлепал себя по лицу; реки с налившими на них городами; устав ждать, братик опрокинул подбородок на стол; неразличение (смещение) паронимов или синонимов, например: рука болталась, как плетень; учитель не должен потакать прихотям ребенка и идти у него на поводке;

нарушение лексической сочетаемости, например: Чичиков постепенно покидает город; пули не свистели над ушами;

употребление лишних слов, например: опустив голову вниз; он впервые познакомился с Таней случайно;

пропуск, недостаток нужного слова, например: Сережа смиренно сидит в кресле, закутанный белой простыней, и терпеливо ждет конца (о стрижке);

стилистически неоправданное употребление ряда однокоренных слов, например: характерная черта характера; приближался все ближе и ближе;

Стилистические ошибки представляют собой следующие нарушения, которые связаны с требованиями к выразительности речи: неоправданное употребление в авторской речи диалектных и просторечных слов, например: У Кити было два парня: Левин и Вронский;

неуместное употребление эмоционально окрашенных слов и конструкций, особенно в авторской речи, например: Рядом сидит папа (вместо отец) одного из малышей; смешение лексики разных исторических эпох; употребление штампов.

Речевые ошибки в построении текста:

бедность и однообразие синтаксических конструкций;

нарушение видовременной соотнесенности глагольных форм, например: Когда Пугачев выходил из избы и сел в карету, Гринев долго смотрел ему вслед; стилистически неоправданное повторение слов;

неудачное употребление местоимений для связи предложений или частей текста, приводящее к неясности, двусмысленности речи, например: Иванов закинул удочку, и она клюнула; неудачный порядок слов.

Грамматические ошибки

Грамматические ошибки - это нарушение грамматических норм образования языковых единиц и их структуры.

Анализ грамматических ошибок помогает учителю определить, какими нормами языка (словообразовательными, морфологическими, синтаксическими) не владеет ученик. Разновидности грамматических ошибок

Словообразовательные, состоящие в неоправданном словосочинительстве или видоизменении слов нормативного языка (например, надсмешка, подчерк, нагинаться, спинжак, беспощадство, публицизм и т.п.). Такие ошибки нельзя воспринимать как орфографические.

Морфологические, связанные с ненормативным образованием форм слов и употреблением частей речи (писав свои произведения, не думал, что очутюсь в полной темноте; одни англичанины; спортсмены в каноях; ихний улыбающийся ребенок; ложит и т.д.)

Синтаксические

а) Ошибки в структуре словосочетаний, в согласовании и управлении, например: браконьерам, нарушающих закон; жажда к славе;

б) Ошибки в структуре простого предложения:

- нарушение связи между подлежащим и сказуемым, например: солнце села; но не вечно ни юность, ни лето; это было моей единственной книгой в дни войны;

- нарушение границы предложения, например: Собаки напали на след зайца. И стали гонять его по вырубке;

- разрушение ряда однородных членов, например: настоящий учитель верен своему делу и никогда не отступать от своих принципов. Почти все вещи в доме большие: шкафы, двери, а еще грузовик и комбайн;

- ошибки в предложениях с причастными и деепричастными оборотами, например; причалившая лодка к берегу; На картине «Вратарь» изображен мальчик, широко расставив ноги, упершись руками в колени;

- местоименное дублирование одного из членов предложения, чаще подлежащего, например: Кусты, они покрывали берег реки;

- пропуски необходимых слов, например: Владик прибил доску и побежал в волейбол. в) Ошибки в структуре сложного предложения:

- смешение сочинительной и подчинительной связи, например: Когда ветер усиливается, и кроны деревьев шумят под его порывами;

- отрыв придаточного от определяемого слова, например: Сыновья Тараса только что слезли с коней, которые учились в Киевской бурсе;

г) Смешение прямой и косвенной речи;

д) Разрушение фразеологического оборота без особой стилистической установки, например: терпеть не могу сидеть сложив руки; хохотала как резаная.

Грамматические ошибки следует отличать от орфографических. Орфографическая ошибка может быть допущена только на письме, ее нельзя услышать. Грамматическая ошибка не только видима, но и слышима. Простой прием чтения вслух по орфоэпическим правилам помогает разграничить грамматические и орфографические ошибки. К примеру, ошибка в окончании браконьерам, промысляющих в лесах не орфографическая, а грамматическая, так как нарушено согласование, что является грамматической нормой. И, наоборот, в окончании умчался в синюю даль ошибка орфографическая, так как вместо юю по правилу написано другое.

4. Оценивание работ обучающихся

Обучающие работы (различные упражнения и диктанты неконтрольного характера) оцениваются более строго, чем контрольные работы.

При оценивании работ обучающихся учитывается:

- 1) степень самостоятельности учащегося;
- 2) этап обучения;
- 3) объем работы;

4) четкость, аккуратность, каллиграфическая правильность письма.

Если возможные ошибки были предупреждены в ходе работы, отметки «5» и «4» ставится только в том случае, когда ученик не допустил ошибок или допустил, но исправил ошибку. При этом выбор одной из отметок при одинаковом уровне грамотности содержания определяется степенью аккуратности записи, подчеркиваний и других особенностей оформления, а также наличием или отсутствием описок. В работе, превышающей по количеству слов объем диктанта для данного класса, для отметки «4» допустимо и 2 исправления.

Первая и вторая работа, как классная, так и домашняя, при закреплении определенного умения или навыка проверяется, но по усмотрению учителя может не оцениваться.

Самостоятельные работы, выполненные без предшествовавшего анализа возможных ошибок, оцениваются по нормам для контрольных работ соответствующего или близкого вида.

Оценивание тестов

При оценке выполнения тестового задания используется следующая шкала

Баллы	Степень выполнения заданий	Отметка
1	Менее чем на балл «2»	«1»
2	Выполнено не менее 20 % предложенных заданий	
3	Выполнено не менее 30 % предложенных заданий	«2»
4	Выполнено не менее 40 % предложенных заданий	
5	Выполнено не менее 50 % предложенных заданий	«3»
6	Выполнено не менее 60 % предложенных заданий	
7	Выполнено не менее 70 % предложенных заданий	«4»
8	Выполнено не менее 80 % предложенных заданий	
9	Выполнено не менее 90 % предложенных заданий	«5»
10	Выполнены все предложенные задания	

Литература. Родная (русская) литература.

Тест:

80% от максимальной суммы баллов – «5»

60-80% - «4»

40-60% - «3»

40-20% - «2»

20%- 0% - «1»

Сочинение: примерный объем классных сочинений 1,5 - 2 страниц. При наличии в работе более 5 поправок отметка снижается на 1 балл. При наличии 3 и более исправлений «5» не выставляется.

Отметка	Содержание и речь	Грамотность
«5»	Содержание работы полностью соответствует теме; фактические ошибки отсутствуют; содержание излагается последовательно; работа отличается богатством словаря; достигнуто стилевое единство текста; в целом в работе допускается 1 недочет в содержании и 1 речевой недочет.	Допущено ошибок: 1 орфографическая, или 1 пунктуационная, или 1 грамматическая.

«4»	Содержание работы в основном соответствует теме; имеются единичные фактические неточности; имеются незначительные нарушения последовательности в изложении мыслей; лексический и грамматический строй речи в целом достаточно разнообразен; стиль работы отличается единством; в целом в работе допускается не более 2 недочетов в содержании и не более 3 речевых недочетов.	Допущено ошибок: 2 орфографические и 2 пунктуационные; или 1 орфографическая и 3 пунктуационные; или 4 пунктуационные, или 2 грамматические
«3»	В работе допущены существенные отклонения от темы; работа достоверна в главном, но имеются фактические неточности; допущены отдельные нарушения последовательности изложения; беден словарь; стиль работы не отличается единством; в целом в работе допускается не более 4 недочетов в содержании и 5 речевых недочетов.	4 орфографические и 4 пунктуационные; или 3 орфографические и 5 пунктуационных; или 7 пунктуационных, или 4 грамматических.
«2»	Ставится за сочинение, которое не раскрывает тему, не соответствует плану, свидетельствует о поверхностном знании текста произведения, состоит из путаного пересказа отдельных событий, без выводов и обобщений, или из общих положений, не опираясь на текст; характеризуется случайным расположением материала, отсутствием связи между частями; отличается бедностью словаря, наличием грубых речевых ошибок.	7 орфографических и 7 речевых ошибок, или 6 орфографических и 8 пунктуационных ошибок, или 5 орфографических и 9 пунктуационных ошибок, или 8 орфографических и 6 пунктуационных ошибок, или 7 грамматических ошибок.
«1»	Ставится за сочинение, которое полностью не раскрывает тему, не соответствует плану.	При недопустимом количестве ошибок.

Реферат:

Отметка складывается из ряда моментов: учитываются формальные требования к реферату, грамотность раскрытия темы, защита работы, ответы на вопросы, заданные после защиты реферата; в оформлении должен быть титульный лист, оглавление, сноски, источники; введение должно включать краткое обоснование актуальности темы, цель работы, задачи, краткий обзор изученной литературы; основная часть содержит материал, который отобран учеником для рассмотрения темы, мнение учащегося по проблеме, должно быть разделение на параграфы с названием, логика изложения, правильно оформленные сноски; заключение – выводы о том, насколько удалось выполнить обозначенные во введении задачи и цели; защита проходит в течение 5-15 минут, во время которой рассказывается об актуальности темы, поставленных целях и задачах, изученной литературе, о структуре основной части, выводах.

Самостоятельная работа:

Оценивается степень самостоятельности: без помощи учителя (3 балла); незначительная помощь учителя (2 балла); существенная помощь учителя (1 балл); не справился (0 баллов) Правильность выполнения: работа выполнена верно или с незначительной ошибкой (3 балла), работа выполнена с ошибками, но количество ошибок не превышает 50 % от работы (2 балла), ошибки составляют 50-70 % работы (1 балл), ошибок в работе более 2/3 всего объема (0 баллов). Отметка выставляется по количеству набранных баллов:

6-5 баллов – «5»

4-3 балла – «4»

2 балла – «3»

1 балл – «2» 0

баллов – «1»

Устный ответ:

Отметкой «5» оценивается ответ, обнаруживающий прочные знания и глубокое понимание текста изученного произведения или теоретического лингвистического материала; умение объяснять взаимосвязь событий, характер, поступки героев и роль художественных средств в раскрытии идейно – эстетического содержания произведения; умения пользоваться теоретико-литературными знаниями и навыками разбора при анализе художественного произведения, привлекать текст для аргументации своих выводов, раскрыть связь произведения с эпохой (8-11 классы); свободное владение монологической литературной речью.

Отметкой «4» оценивается ответ, который показывает прочное знание и достаточно глубокое понимание текста изучаемого произведения или теоретического лингвистического материала; умение объяснить взаимосвязь событий, характер, поступки героев и роль основных художественных средств в раскрытии идейно-эстетического содержания произведения; умение пользоваться основными теоретико-литературными знаниями и навыками при анализе прочитанных произведений; умение привлекать текст произведения для обоснования своих выводов; хорошее владение монологической речью. Однако допускаются 1-2 неточности в ответе.

Отметкой «3» оценивается ответ, свидетельствующий в основном о знании и понимании текста изученного произведения или теоретического лингвистического материала; умение объяснять взаимосвязь основных событий, характеры и поступки героев и роль важнейших художественных средств в раскрытии идейно-художественного содержания произведения; знание основных вопросов теории, но недостаточном умении пользоваться этими знаниями при анализе произведений; ограниченных навыков разбора и недостаточном умении привлекать текст произведения для подтверждения своих выводов. Допускается несколько ошибок в содержании ответа, недостаточно свободное владение монологической речью, ряд недостатков в композиции и языке ответа, несоответствие уровня чтения нормам, установленным для данного класса.

Отметкой «2» оценивается ответ, обнаруживающий незнание существенных вопросов содержания произведения или теоретического лингвистического материала; неумение объяснить поведение и характеры основных героев и роль важнейших художественных средств в раскрытии идейноэстетического содержания произведения; незнание элементарных теоретико-литературных понятий; слабое владение монологической литературной речью и техникой чтения, бедность выразительных средств языка.

Отметкой «1» оценивается ответ, показывающий полное незнание содержания произведения или теоретического лингвистического материала и непонимание основных вопросов, предусмотренных программой; неумение построить монологическое высказывание, низкий уровень техники чтения.

Математика

Письменная работа оценивается отметкой «5», если:

- 1) работа выполнена полностью;
- 2) в логических рассуждениях и обосновании решения нет пробелов и ошибок;
- 3) в решении нет математических ошибок (возможна одна-две неточности, описки, которые не являются следствием незнания или непонимания учебного материала).

Выполнение работы- 81-100%.

Ответ оценивается отметкой «4» ставится, если:

1)

работа выполнена полностью, но обоснования шагов решения недостаточны (если умение обосновывать рассуждения не являлось специальным объектом проверки);

2) допущены одна ошибка или есть два – три недочета. Выполнение работы- 68-80%.
Ответ оценивается отметкой «3» ставится, если:

верно выполнены только задания обязательного уровня обучения по проверяемой теме. Выполнение работы- 51-67%.

Ответ оценивается отметкой «2» ставится, если: допущены существенные ошибки, показавшие, что учащийся не владеет обязательными умениями по данной теме в полной мере. Выполнение работы- ниже 40-50%.

Ответ оценивается отметкой «1» ставится, если: работа показала полное отсутствие у обучающегося обязательных знаний и умений по проверяемой теме или значительная часть работы выполнена не самостоятельно. Выполнение работы- ниже 40%.

Учитель может повысить отметку за оригинальное решение задачи, которые свидетельствуют о высоком математическом развитии обучающегося; за решение более сложной задачи.

Оценка устных ответов обучающихся по математике:

Ответ оценивается отметкой «5», если ученик:

- 1) полно раскрыл содержание материала в объеме, предусмотренном программой и учебником;
- 2) изложил материал грамотным языком, точно используя математическую терминологию и символику, в определенной логической последовательности;
- 3) правильно выполнил рисунки, чертежи, графики, сопутствующие ответу;
- 4) показал умение иллюстрировать теорию конкретными примерами, применять ее в новой ситуации при выполнении практического задания;
- 5) продемонстрировал знание теории ранее изученных сопутствующих тем, сформированность и устойчивость используемых при ответе умений и навыков;
- 6) отвечал самостоятельно, без наводящих вопросов учителя;
- 7) возможны одна – две неточности при освещении второстепенных вопросов или в выкладках, которые ученик легко исправил после замечания учителя.

Ответ оценивается отметкой «4», если: ответ удовлетворяет в основном требованиям на оценку «5», но при этом имеет один из недостатков: 1) в изложении допущены небольшие пробелы, не исказившее математическое содержание ответа; 2) допущены один – два недочета при освещении основного содержания ответа, исправленные после замечания учителя;

3) допущены ошибка или более двух недочетов при освещении второстепенных вопросов или в выкладках, легко исправленные после замечания учителя.

Отметка «3» ставится в следующих случаях:

- 1) неполно раскрыто содержание материала (содержание изложено фрагментарно, не всегда последовательно), но показано общее понимание вопроса и продемонстрированы умения, достаточные для усвоения программного материала (определены «Требованиями к математической подготовке учащихся» в настоящей программе по математике);
- 2) имелись затруднения или допущены ошибки в определении математической терминологии, чертежах, выкладках, исправленные после нескольких наводящих вопросов учителя;
- 3) ученик не справился с применением теории в новой ситуации при выполнении практического задания, но выполнил задания обязательного уровня сложности по данной теме;
- 4) при достаточном знании теоретического материала выявлена недостаточная сформированность основных умений и навыков.

Отметка «2» ставится в следующих случаях:

- 1) не раскрыто основное содержание учебного материала;
- 2) обнаружено незнание учеником большей или наиболее важной части учебного материала; 3) допущены ошибки в определении понятий, при использовании математической терминологии, в рисунках, чертежах или графиках, в выкладках, которые не исправлены после нескольких наводящих вопросов учителя.

Отметка «1» ставится, если: ученик обнаружил полное незнание и непонимание изучаемого учебного материала или не смог ответить ни на один из поставленных вопросов по изученному материалу.

Информатика.

Для устных ответов определяются следующие критерии оценок:

- отметка «5» выставляется, если ученик:
 - полно раскрыл содержание материала в объеме, предусмотренном программой и учебником; - изложил материал грамотным языком в определенной логической последовательности, точно используя математическую и специализированную терминологию и символику;
 - правильно выполнил графическое изображение алгоритма и иные чертежи и графики, сопутствующие ответу;
 - показал умение иллюстрировать теоретические положения конкретными примерами, применять их в новой ситуации при выполнении практического задания;
 - продемонстрировал усвоение ранее изученных сопутствующих вопросов, сформированность и устойчивость используемых при ответе умений и навыков;
 - отвечал самостоятельно без наводящих вопросов учителя.
- отметка «4» выставляется, если ответ имеет один из недостатков:
 - в изложении допущены небольшие пробелы, не исказившие логического и информационного содержания ответа;
 - нет определенной логической последовательности, неточно используется математическая и специализированная терминология и символика;
 - допущены один-два недочета при освещении основного содержания ответа, исправленные по замечанию учителя;
 - допущены ошибка или более двух недочетов при освещении второстепенных вопросов или в выкладках, легко исправленные по замечанию или вопросу учителя.
- отметка «3» выставляется, если:
 - неполно или непоследовательно раскрыто содержание материала, но показано общее понимание вопроса, имелись затруднения или допущены ошибки в определении понятий, использовании терминологии, чертежах, блок-схем и выкладках, исправленные после нескольких наводящих вопросов учителя;
 - ученик не справился с применением теории в новой ситуации при выполнении практического задания, но выполнил задания обязательного уровня сложности по данной теме,
 - при знании теоретического материала выявлена недостаточная сформированность основных умений и навыков.
- отметка «2» выставляется, если:
 - не раскрыто основное содержание учебного материала;
 - обнаружено незнание или непонимание учеником большей или наиболее важной части учебного материала,

- допущены ошибки в определении понятий, при использовании терминологии, в чертежах, блок-схем и иных выкладках, которые не исправлены после нескольких наводящих вопросов учителя. - отметка «1» выставляется, если:

- ученик обнаружил полное незнание и непонимание изучаемого учебного материала или не смог ответить ни на один из поставленных вопросов по изучаемому материалу.

Оценка письменных работ учащихся по алгоритмизации и программированию:

- отметка «5» ставится, если:

- работа выполнена полностью;

- в графическом изображении алгоритма (блок-схеме), в теоретических выкладках решения нет пробелов и ошибок;

- в тексте программы нет синтаксических ошибок (возможны одна-две различные неточности, описки, не являющиеся следствием незнания или непонимания учебного материала).

- отметка «4» ставится, если:

- работа выполнена полностью, но обоснования шагов решения недостаточны (если умение обосновывать рассуждения не являлось специальным объектом проверки);

- допущена одна ошибка или два-три недочета в чертежах, выкладках, чертежах блок-схем или тексте программы.

- отметка «3» ставится, если:

- допущены более одной ошибки или двух-трех недочетов в выкладках, чертежах блок-схем или программе, но учащийся владеет обязательными умениями по проверяемой теме.

- отметка «2» ставится, если:

- допущены существенные ошибки, показавшие, что учащийся не владеет обязательными знаниями по данной теме в полной мере.

- отметка «1» ставится, если:

- работа показала полное отсутствие у учащегося обязательных знаний и умений по проверяемой теме. Практическая работа на ЭВМ оценивается следующим образом:

- отметка «5» ставится, если:

- учащийся самостоятельно выполнил все этапы решения задач на ЭВМ;

- работа выполнена полностью и получен верный ответ или иное требуемое представление результата работы;

- отметка «4» ставится, если:

- работа выполнена полностью, но при выполнении обнаружилось недостаточное владение навыками работы с ЭВМ в рамках поставленной задачи;

- правильно выполнена большая часть работы (свыше 85 %), допущено не более трех ошибок;

- работа выполнена полностью, но использованы наименее оптимальные подходы к решению поставленной задачи. - отметка «3» ставится, если:

- работа выполнена не полностью, допущено более трех ошибок, но учащийся владеет основными навыками работы на ЭВМ, требуемыми для решения поставленной задачи.

- отметка «2» ставится, если:

- допущены существенные ошибки, показавшие, что учащийся не владеет обязательными знаниями, умениями и навыками работы на ЭВМ или значительная часть работы выполнена не самостоятельно.

- отметка «1» ставится, если:

- работа показала полное отсутствие у учащихся обязательных знаний и навыков практической работы на ЭВМ по проверяемой теме.

Тест оценивается следующим образом:

Процент выполнения задания	Отметка
81%-100%	«отлично»
68%-80%	«хорошо»
51%-57%	«удовлетворительно»
50%-40%	«неудовлетворительно»
ниже 40%	«плохо»

Физика

Критерии оценивания устных ответов:

Отметка 5 ставится в том случае, если учащийся показывает верное понимание физической сущности рассматриваемых явлений и закономерностей, законов и теорий, дает точное определение и истолкование основных понятий, законов, теорий, а также правильное определение физических величин, и единиц и способов измерения; правильно выполняет чертежи, схемы и графики: строит ответ по собственному плану, сопровождает рассказ новыми примерами, умеет применить знания в новой ситуации при выполнении практических заданий: может установить связь между изучаемым и ранее изученным материалом по курсу физики, а также с материалом, усвоенным при изучении других предметов.

Отметка 4 ставится, если ответ ученика удовлетворяет основным требованиям к ответу на оценку 5. Но дан без использования собственного плана, новых примеров, без применения знаний в новой ситуации, без использования связей с ранее изученным материалом и материалом, усвоенным при изучении других предметов; если учащийся допустил одну ошибку или не более двух недочетов и может их исправить самостоятельно или с небольшой помощью учителя.

Оценка 3 ставится, если учащийся правильно понимает физическую сущность рассматриваемых явлений и закономерностей, но в ответе имеются отдельные пробелы в усвоении вопросов курса физики, не препятствующие дальнейшему усвоению программного материала; умеет применять полученные знания при решении простых задач с использованием готовых формул, но затрудняется при решении задач, требующих преобразования некоторых формул; допустил не более одной грубой ошибки и двух недочетов, не более одной грубой и одной и грубой ошибки, не более двух-трех негрубых ошибок, одной негрубой ошибки и трёх недочетов; Допустил четыре или пять недочетов.

Отметка 2 ставится, если учащийся не овладел основными знаниями и умениями в соответствии с требованиями программы и допустил больше ошибок и недочетов, чем необходимо для оценки 3.

Отметка 1 ставится в том случае, если ученик не может ответить ни на один из поставленных вопросов.

Критерии оценивания письменных работ (контрольных, самостоятельных):

Отметка 5 ставится за работу, выполненную полностью без ошибок и недочетов.

Отметка 4 ставится за работу, выполненную полностью, но при наличии в ней не более одной негрубой ошибки и одного недочета, не более трех недочетов.

Отметка 3 ставится, если ученик правильно выполнил не менее 2/3 всей работы или допустил не более одной грубой ошибки и двух недочетов, не более одной грубой и одной негрубой ошибки, не более трех негрубых ошибок, одной негрубой ошибки и трех недочетов, при наличии четырех-пяти недочетов.

Отметка 2 ставится, если число ошибок и недочетов превысило норму для оценки 3 или правильно выполнено менее 2/3 всей работы.

Отметка 1 ставится, если ученик не выполнил ни одного задания.

Критерии оценивания лабораторных работ:

Отметка «5» ставится, если ученик:

Правильно определил цель опыта и выполнил работу в полном объеме с соблюдением необходимой последовательности проведения опытов и измерений. Самостоятельно и рационально выбрал и подготовил для опыта необходимое оборудование, все опыты провел в условиях и режимах, обеспечивающих получение результатов и выводов с наибольшей точностью. Научно грамотно, логично описал наблюдения и сформировал выводы из опыта. В представленном отчете правильно и аккуратно выполнил все записи, таблицы, рисунки, чертежи, графики, вычисления и сделал выводы. Правильно выполнил анализ погрешностей (9-11 классы). Проявляет организационно-трудовые умения (поддерживает чистоту рабочего места и порядок на столе, экономно использует расходные материалы). Эксперимент осуществляет по плану с учетом техники безопасности и правил работы с материалами и оборудованием.

Отметка «4» ставится, если ученик выполнил требования к оценке «5», но: Опыт проводил в условиях, не обеспечивающих достаточной точности измерений. Было допущено два – три недочета или более одной грубой ошибки и одного недочета. Эксперимент проведен не полностью или в описании наблюдений из опыта ученик допустил неточности, выводы сделал неполные.

Отметка «3» ставится, если ученик:

Правильно определил цель опыта; работу выполняет правильно не менее чем наполовину, однако объем выполненной части таков, что позволяет получить правильные результаты и выводы по основным, принципиально важным задачам работы. Подбор оборудования, объектов, материалов, а также работы по началу опыта провел с помощью учителя; или в ходе проведения опыта и измерений опыта были допущены ошибки в описании наблюдений, формулировании выводов. Опыт проводился в нерациональных условиях, что привело к получению результатов с большей погрешностью или в отчете были допущены в общей сложности не более двух ошибок (в записях единиц, измерениях, в вычислениях, графиках, таблицах, схемах, анализе погрешностей и т.д.) не принципиального для данной работы характера, но повлиявших на результат выполнения; не выполнен совсем или выполнен неверно анализ погрешностей (9-11 классы). Допускает грубую ошибку в ходе эксперимента (в объяснении, в оформлении работы, в соблюдении правил техники безопасности при работе с материалами и оборудованием), которая исправляется по требованию учителя.

Отметка «2» ставится, если ученик:

Не определил самостоятельно цель опыта: выполнил работу не полностью, не подготовил нужное оборудование и объем выполненной части работы не позволяет сделать правильных выводов. Опыты, измерения, вычисления, наблюдения производились неправильно. В ходе работы и в отчете обнаружилось в совокупности все недостатки, отмеченные в требованиях к оценке «3». Допускает две (и более) грубые ошибки в ходе эксперимента, в объяснении, в оформлении работы, в соблюдении правил техники безопасности при работе с веществами и оборудованием, которые не может исправить даже по требованию учителя.

Отметка «1» ставится в тех случаях, когда учащийся совсем не выполнил работу или не соблюдал требований безопасности труда. В тех случаях, когда учащийся показал оригинальный и наиболее рациональный подход к выполнению работы и в процессе работы, но не избежал тех или иных недостатков, оценка за выполнение работы по усмотрению учителя может быть повышена по сравнению с указанными выше нормами.

Критерии оценивания работ в форме тестов:

При тестировании все верные ответы берутся за 100%, тогда отметка выставляется в соответствии с таблицей:

Процент выполнения задания	Отметка
81%-100%	«отлично»
68%-80%	«хорошо»
51%-57%	«удовлетворительно»
50%-40%	«неудовлетворительно»
ниже 40%	«плохо»

Перечень ошибок

I. Грубые ошибки

1. Незнание определений основных понятий, законов, правил, положений теории, формул, общепринятых символов, обозначения физических величин, единицу измерения.
2. Неумение выделять в ответе главное.
3. Неумение применять знания для решения задач и объяснения физических явлений; неправильно сформулированные вопросы, задания или неверные объяснения хода их решения, незнание приемов решения задач, аналогичных ранее решенным в классе; ошибки, показывающие неправильное понимание условия задачи или неправильное истолкование решения.
4. Неумение читать и строить графики и принципиальные схемы
5. Неумение подготовить к работе установку или лабораторное оборудование, провести опыт, необходимые расчеты или использовать полученные данные для выводов.
6. Небрежное отношение к лабораторному оборудованию и измерительным приборам.
7. Неумение определить показания измерительного прибора.
8. Нарушение требований правил безопасного труда при выполнении эксперимента.

Негрубые ошибки

Неточности формулировок, определений, законов, теорий, вызванных неполнотой ответа основных признаков определяемого понятия. Ошибки, вызванные несоблюдением условий проведения опыта или измерений.

Ошибки в условных обозначениях на принципиальных схемах, неточности чертежей, графиков, схем. Пропуск или неточное написание наименований единиц физических величин. Нерациональный выбор хода решения.

Недочеты.

Нерациональные записи при вычислениях, нерациональные приемы вычислений, преобразований и решения задач.

Арифметические ошибки в вычислениях, если эти ошибки грубо не искажают реальность полученного результата.

Отдельные погрешности в формулировке вопроса или ответа.

Небрежное выполнение записей, чертежей, схем, графиков.

Орфографические и пунктуационные ошибки.

Иностранный язык (английский язык, немецкий язык)

1.Критерии оценивания письменных работ

1.1. За письменные работы (контрольные работы, тестовые работы, словарные диктанты) оценка вычисляется исходя из процента правильных ответов:

Виды работ	Отметка «1»	Отметка «2»	Отметка «3»	Отметка «4»	Отметка «5»
Контрольные работы, тестовые работы, словарные диктанты	Ниже 40%	От 40% до 50%	От 51% до 67%	От 68% до 80%	От 81% до 100%

1. 2. Творческие письменные работы (письма, разные виды сочинений, эссе, проектные работы, в т.ч. в группах) оцениваются по пяти критериям:

2. 1. Содержание (соблюдение объема работы, соответствие теме, отражены ли все указанные в задании аспекты, стилевое оформление речи соответствует типу задания, аргументация на соответствующем уровне, соблюдение норм вежливости).

2.2. Организация работы (логичность высказывания, использование средств логической связи на соответствующем уровне, соблюдение формата высказывания и деление текста на абзацы);

2.3. Лексика (словарный запас соответствует поставленной задаче и требованиям данного года обучения языку);

2.4. Грамматика (использование разнообразных грамматических конструкций в соответствии с поставленной задачей и требованиям данного года обучения языку);

2.5. Орфография и пунктуация (отсутствие орфографических ошибок, соблюдение главных правил пунктуации: предложения начинаются с заглавной буквы, в конце предложения стоит точка, вопросительный или восклицательный знак, а также соблюдение основных правил расстановки запятых).

Критерии оценки творческих письменных работ

(письма, сочинения, эссе, проектные работы, в т.ч. в группах)

Отметка	Критерии
«5»	<p>1. Содержание: коммуникативная задача решена полностью.</p> <p>2. организация работы: высказывание логично, использованы средства логической связи, соблюден формат высказывания и текст поделен на абзацы.</p> <p>3. лексика: лексика соответствует поставленной задаче и требованиям данного года обучения.</p> <p>4. грамматика: использованы разнообразные грамматические конструкции в соответствии с поставленной задачей и требованиям данного года обучения языку, грамматические ошибки либо отсутствуют, либо не препятствуют решению коммуникативной задачи.</p> <p>5. Орфография и пунктуация: орфографические ошибки отсутствуют, соблюдены правила пунктуации: предложения начинаются с заглавной буквы, в конце предложения стоит точка, вопросительный или восклицательный знак, а также соблюдены основные правила расстановки запятых.</p>
«4»	<p>1. Содержание: коммуникативная задача решена полностью.</p> <p>2. организация работы: высказывание логично, использованы средства логической связи, соблюден формат высказывания и текст поделен на абзацы.</p>
	<p>3. лексика: лексика соответствует поставленной задаче и требованиям данного года обучения. Но имеются незначительные ошибки.</p> <p>4. грамматика: использованы разнообразные грамматические конструкции в соответствии с поставленной задачей и требованиям данного года обучения языку, грамматические ошибки незначительно препятствуют решению коммуникативной задачи.</p> <p>5. Орфография и пунктуация: незначительные орфографические ошибки, соблюдены правила пунктуации: предложения начинаются с заглавной буквы, в конце предложения стоит точка, вопросительный или восклицательный знак, а также соблюдены основные правила расстановки запятых.</p>

«3»	<p>1.Содержание: Коммуникативная задача решена,</p> <p>2.организация работы: высказывание нелогично, неадекватно использованы средства логической связи, текст неправильно поделен на абзацы, но формат высказывания соблюден.</p> <p>3. лексика: местами неадекватное употребление лексики.</p> <p>4. грамматика: имеются грубые грамматические ошибки.</p> <p>5. Орфография и пунктуация: незначительные орфографические ошибки, не всегда соблюдены правила пунктуации: не все предложения начинаются с заглавной буквы, в конце не всех предложений стоит точка, вопросительный или восклицательный знак, а также не соблюдены основные правила расстановки запятых.</p>
«2»	<p>1.Содержание: Коммуникативная задача не решена.</p> <p>2.организация работы: высказывание нелогично, не использованы средства логической связи, не соблюден формат высказывания, текст не поделен на абзацы.</p> <p>3. лексика: большое количество лексических ошибок.</p> <p>4. грамматика: большое количество грамматических ошибок.</p> <p>5. Орфография и пунктуация: значительные орфографические ошибки, не соблюдены правила пунктуации: не все предложения начинаются с заглавной буквы, в конце не всех предложений стоит точка, вопросительный или восклицательный знак, а также не соблюдены основные правила расстановки запятых.</p>
«1»	Учащийся отказался от выполнения работы

2. Критерии оценки устных развернутых ответов

(монологические высказывания, пересказы, диалоги, проектные работы, в т.ч. в группах)

Устные ответы оцениваются по пяти критериям:

1. Содержание (соблюдение объема высказывания, соответствие теме, отражение всех аспектов, указанных в задании, стилевое оформление речи, аргументация, соблюдение норм вежливости).
2. Взаимодействие с собеседником (умение логично и связно вести беседу, соблюдать очередность при обмене репликами, давать аргументированные и развернутые ответы на вопросы собеседника, умение начать и поддерживать беседу, а также восстановить ее в случае сбоя: переспрос, уточнение);
3. Лексика (словарный запас соответствует поставленной задаче и требованиям данного года обучения языку);
4. Грамматика (использование разнообразных грамматических конструкций в соответствии с поставленной задачей и требованиям данного года обучения языку);
5. Произношение (правильное произнесение звуков английского языка, правильная постановка ударения в словах, а также соблюдение правильной интонации в предложениях).

Отметка	Содержание	Коммуникативное взаимодействие	Лексика	Грамматика	Произношение
5	Соблюден объем высказывания. Высказывание соответствует теме; отражены все аспекты, указанные в задании, стилевое оформление речи соответствует типу задания, аргументация на уровне, нормы вежливости соблюдены.	Адекватная естественная реакция на реплики собеседника. Проявляется речевая инициатива для решения поставленных коммуникативных задач.	Лексика адекватна поставленной задаче и требованиям данного года обучения языку.	Использованы разные грамматические конструкций в соответствии с задачей и требованиям данного года обучения языку. Редкие грамматические ошибки не мешают коммуникации.	Речь звучит в естественном темпе, нет грубых фонетических ошибок.

4	Не полный объем высказывания. Высказывание соответствует теме; не	Коммуникация немного затруднена.	Лексические ошибки незначительно влияют на	Грамматические незначительно влияют на восприятие речи учащегося.	Речь иногда неоправданно паузирована. В отдельных словах
---	---	----------------------------------	--	---	--

	отражены некоторые аспекты, указанные в задании, стиливое оформление речи соответствует типу задания, аргументация не всегда на соответствующем уровне, но нормы вежливости соблюдены.		восприятие речи учащегося.		допускаются фонетические ошибки (замена, английских фонем сходными русскими). Общая интонация обусловлена влиянием родного языка.
3	Незначительный объем высказывания, которое не в полной мере соответствует теме; не отражены некоторые аспекты, указанные в задании, стиливое оформление речи не в полной мере соответствует типу задания, аргументация не на соответствующем уровне, нормы вежливости не соблюдены.	Коммуникация существенно затруднена, учащийся не проявляет речевой инициативы.	Учащийся делает большое количество грубых лексических ошибок.	Учащийся делает большое количество грубых грамматических ошибок.	Речь воспринимается с трудом из-за большого количества фонетических ошибок. Интонация обусловлена влиянием родного языка.
1-2	Незначительный объем высказывания, которое не соответствует теме; не отражены многие аспекты, указанные в задании, стиливое оформление не соответствует типу задания, отсутствует аргументация, нормы вежливости не соблюдены	Коммуникация затруднена в значительное мере, отсутствует речевая инициатива	Учащийся делает большое количество грубых лексических ошибок.	Учащийся делает большое количество грубых грамматических ошибок.	Речь воспринимается с трудом из-за большого количества фонетических ошибок. Интонация обусловлена влиянием родного языка.

История России. Всеобщая история.

Оцениванию подлежат: устный ответ на обобщающем уроке; за устные индивидуальные ответы учащегося на уроке участие во внеурочных мероприятиях по предмету исправление ответов учащихся

умение использовать в ответе различные источники знаний (текст учебника, рассказ учителя, наглядные материалы) работа с историческими источниками и их анализ

выполнение домашней работы; работав

группах по какой-либо теме;

самостоятельная, практическая, творческая, фронтальная работа; ролевая игра или викторина

выполнение учебной презентации, доклада или сообщения по теме;

выполнение заданий в рабочей тетради самостоятельно составление плана - простого, развернутого, тезисного, плана-конспекта исторический диктант сочинение по определённой теме письменный реферат

Оценивание устного ответа.

Отметка «5» выставляется, если учащийся дал полное описание события, явления (названы характерные черты, приведены главные факты); ответ логически выстроен, суждения аргументированы; явления рассмотрены в историческом контексте, соотнесены с другими событиями; раскрыты причинно – следственные связи; при сравнении показаны черты общего и различия

Отметка «4» выставляется, если учащийся назвал главные характерные черты события, явления без необходимой конкретизации их фактами; ответ недостаточно полон (логичен, аргументирован); недостаточно раскрыты связи событий, их преемственность; при сравнении черты общего и различия раскрыты неполно; допущены неточности.

Отметка «3» выставляется, если приведены единичные элементы характеристики (даты, факты, имена и т. д.); изложены единичные факты, фрагментарные сведения без раскрытия исторических связей событий; в сравнении указана только одна общая черта или только единичные различия; ответ неполон, непоследователен.

Оценивание письменных ответов:

Отметка «5» - 100-81 %

Отметка «4» - 80-68 %

Отметка «3» - 67-50 %

Отметка «2» - 40-50 %

Отметка «1» - менее 40%

Критерии оценивания презентаций

Оценка	5	4	3	2
Содержание	Работа полностью завершена	Почти полностью сделаны наиболее важные компоненты работы	Не все важнейшие компоненты работы выполнены	Работа сделана фрагментарно и с помощью учителя

	Работа демонстрирует глубокое понимание описываемых процессов	Работа демонстрирует понимание основных моментов, хотя некоторые детали не уточняются	Работа демонстрирует понимание, но неполное	Работа демонстрирует минимальное понимание
	Даны интересные дискуссионные материалы. Грамотно используется научная лексика	Научная лексика используется, но иногда не корректно.	Научная терминология или используется мало или используется некорректно.	Минимум научных терминов

Обществознание.

Отметка «5» выставляется в том случае, если учащийся в полном объеме выполняет предъявленные задания и демонстрирует следующие знания и умения:

- логично, развернуто налагать содержание вопроса, в котором продемонстрировано умение описать то или иное общественное явление или процесс;
- сравнивать несколько социальных объектов, процессов (или несколько источников), выделяя их существенные признаки, закономерности развития;
- делать вывод по вопросу и аргументировать его с теоретических позиций социальных наук;

- сопоставлять различные точки зрения, выдвигать аргументы в обоснование собственной позиции и контраргументы по отношению к иным взглядам;
- применять полученные знания при анализе конкретных ситуаций и планировать практические действия;
- оценивать действия субъектов социальной жизни с точки зрения социальных норм, экономической рациональности;
- раскрывать содержание основных обществоведческих терминов в контексте вопроса.

Отметка «4» выставляется в том случае, если учащийся продемонстрировал:

- предъявляемые требования такие же, как и к ответу на «отлично», но при ответе допустил неточности, не искажающие общего правильного смысла;
- верно осветил тему вопроса, но не достаточно полно ее раскрыл; - продемонстрировал знание причинно-следственных связей, основных теоретических положений, но отдельные положения ответа не подтвердил фактами, не обосновал аргументами;
- не смог самостоятельно дать необходимые поправки и дополнения;
- дал определения прозвучавшим при ответе понятиям; - дал ответы на уточняющие вопросы.

Отметка «3» выставляется в том случае, если учащийся:

- демонстрирует умение описывать то или иное общественное явление, объяснять его с помощью конкретных примеров;
- делает элементарные выводы;
- путается в терминах;

- не может сравнить несколько социальных объектов или точек зрения;
 - не может аргументировать собственную позицию;
 - затрудняется в применении знаний на практике при решении конкретных ситуаций;
 - справляется с заданием лишь после наводящих вопросов.
- Отметка «2» выставляется в том случае, если учащийся:
- не увидел проблему, и не смог ее сформулировать;
 - не раскрыл проблему;
 - собственную точку зрения представил формально (высказал согласие или не согласие с автором);
 - или информацию представил не в контексте задания.

Нормы оценки письменной работы

(источник социальной информации, оригинальный или исторический текст) по истории России, всеобщей истории и обществознанию.

Отметка «5» (соответствует 3 баллам по критериям проверки ЕГЭ) и выставляется в том случае, если учащийся в полном объеме выполнил предъявляемые задания:

- осуществил поиск социальной и иной информации и извлек знания из источника по заданной теме;
- сумел интерпретировать полученную информацию и представить ее в различных знаковых системах;
- увидел и сформулировал главную мысль, идею текста;
- сумел сравнить разные авторские позиции и назвать критерий сравнения;
- представил собственную точку зрения (позицию, отношение) при ответах на вопросы текста;

- аргументировал свою позицию с опорой на теоретический материал базового курса;
- продемонстрировал базовые знания смежных предметных областей при ответах на вопросы текста (естествознание, искусство и т.д.);
- предъявил письменную работу в соответствии с требованиями оформления (реферат, доклад, сообщение, конспект и т.д.).

Отметка «4» (соответствует 2 баллам по критериям проверки ЕГЭ) и выставляется в том случае, если учащийся:

- осуществил поиск социальной или иной информации и извлек знания из источника по заданной теме;
- увидел и сформулировал идею, главную мысль текста;
- при сравнении разных авторских позиций не назвал критерий сравнения;
- представил собственную точку зрения (позицию, отношение) при ответе на вопросы текста;
- аргументировал свою позицию с опорой на теоретические знания базового курса;
- обнаружил затруднения в применении базовых знаний смежных предметных областей (география, биология, искусство и т.д.);
- не сумел интерпретировать полученную информацию и представить ее в различных знаковых системах;
- в оформлении работы допустил неточности.

Отметка «3» (соответствует 1 баллу по критериям проверки ЕГЭ) и выставляется в том случае, если учащийся:

- не смог осуществить поиск социальной информации и извлечь необходимый объем знаний по заданной теме;
- почувствовал основную идею, тему текста, но не смог ее сформулировать;
- попытался сравнить источники информации, но не сумел их классифицировать;
- представил собственную точку зрения (позицию, отношение) при ответе на вопросы и задания текста;
- не выполнил более трети требований к оформлению работы в полном объеме.

Отметка «2» (соответствует 0 баллам, выставляемым по критериям проверки ЕГЭ) и выставляется в том случае, если учащийся:

- выполнил менее одной четвертой части предлагаемых заданий;
- не смог определить основную идею, мысль текста;
- не раскрыл проблему;
- собственную точку зрения представил формально (высказал согласие или не согласие с мнением автора)
- аргументация отсутствует;
- или информация дана не в контексте задания.

Отметка «1» (соответствует 0 баллам, выставляемым по критериям проверки ЕГЭ)

Требования к написанию эссе по обществознанию:

Эссе должно демонстрировать содержательно-теоретический уровень владения обществоведческой тематикой.

Эссе должно отражать личное мнение автора по излагаемому вопросу (т.е. оценочные суждения - мнения, основанные на авторских убеждениях или взглядах).

Текст эссе должен быть сбалансирован. Если высказывается одна точка зрения, то желательно, чтобы в тексте присутствовала и была проанализирована и противоположная ей.

Содержание эссе должно быть продуманным, логически правильно выстроенным и структурированным (оно должно включать в себя введение, основную часть, заключение). Необходимо указать источники информации, фактов, цифр, на которые ссылается автор эссе.

В эссе должно присутствовать творческое начало.

Структура эссе

Эссе должно иметь следующую структуру:

Вступление (введение) - это отправная идея (проблема), связанная с конкретной темой. Введение определяет тему эссе и содержит определения основных встречающихся понятий.

Содержание (основная часть) - аргументированное изложение основных тезисов. Основная часть строится на основе аналитической работы, в том числе - на основе анализа фактов. Наиболее важные обществоведческие понятия, входящие в эссе, систематизируются, иллюстрируются примерами. Суждения, приведенные в эссе, должны быть доказательны. Доказательство - совокупность логических приемов обоснования истинности какого-либо положения с помощью других истинных и связанных с ним суждений. Структура любого доказательства включает в себя:

тезис - суждение, которое надо доказать;

аргументы - суждения, опирающиеся на категории, которые используются при доказательстве истинности тезиса;

вывод - суждение, логически вытекающее из приводимых автором аргументов.

Заключение - это окончательные выводы по теме, то, к чему пришел автор в результате рассуждений. Заключение суммирует основные идеи. Заключение может быть представлено в виде суммы суждений, которые оставляют поле для дальнейшей дискуссии. Нормы оценки эссе

Отметка «5» (соответствует 6 баллам по критериям проверки ЕГЭ) и выставляется в том случае, если учащийся в полном объеме выполнил предъявляемые задания:

- увидел и сформулировал проблему, поднимаемую автором цитаты,
- раскрыл проблему на теоретическом уровне (в связях и с обоснованием) с использованием научной терминологии в контексте задания;
- представил собственную точку зрения (позицию, отношение) при раскрытии проблемы;
- аргументировал свою позицию с опорой на факты общественной жизни или на социальный личный опыт;
- продемонстрировал базовые знания смежных предметных областей (география, биология, искусство и т.д.).

Отметка «4» (соответствует 4 баллам по критериям проверки ЕГЭ) и выставляется в том случае, если учащийся:

- осуществил поиск социальной информации и извлек знания по заданной теме;
- увидел и сформулировал идею, главную мысль текста;
- представил собственную точку зрения (позицию, отношение) при ответе на вопросы текста;

- аргументировал свою позицию с опорой на теоретические знания базового курса;

- обнаружил затруднения в применении базовых знаний смежных предметных областей (естествознание, искусство и т.д.);

- не сумел интерпретировать полученную информацию и представить ее в различных знаковых системах.

Отметка «3» (соответствует 2-3 баллам по критериям проверки ЕГЭ) и выставляется в том случае, если учащийся:

- не смог осуществить поиск социальной информации и извлечь необходимый объем знаний по заданной теме;

- увидел проблему, но не смог ее сформулировать;

- попытался раскрыть проблему при формальном использовании обществоведческих терминов на бытовом уровне;

- представил собственную точку зрения (позицию, отношение) при раскрытии проблемы;

- аргументация слабо связана с раскрытием проблемы, хотя приведены аргументы с опорой на факты личного социального опыта.

Отметка «2» (соответствует 1 баллу, выставляемым по критериям проверки ЕГЭ) и выставляется в том случае, если учащийся -

выполнил менее одной третьей части предлагаемых заданий; - не увидел проблему, не смог определить основную идею, мысль текста;

- не раскрыл проблему;

- собственную точку зрения представил формально (высказал согласие или не согласие с мнением автора);

- аргументация отсутствует или информация дана не в контексте задания.

Отметка «1» (соответствует 0 баллов)

Фиксированная отметка самостоятельных письменных работ.

Отметка "5" ставится, если ученик: -

выполнил работу без ошибок и недочетов;

- допустил не более одного недочета.

Отметка "4" ставится, если ученик выполнил работу полностью, но допустил в ней:

- не более одной негрубой ошибки и одного недочета; - или не более двух недочетов.

Отметка "3" ставится, если ученик правильно выполнил не менее половины работы или допустил:

-не более двух грубых ошибок;

- или не более одной грубой и одной негрубой ошибки и одного недочета;

- или не более двух-трех негрубых ошибок;

- или одной негрубой ошибки и трех недочетов;

-или при отсутствии ошибок, но при наличии четырех-пяти недочетов.

Отметка "2" ставится, если ученик:

- допустил число ошибок и недочетов превосходящее норму, при которой может быть выставлена отметка "3";

- или если правильно выполнил менее половины работы.

Примечание.

1.Учитель имеет право поставить ученику отметку выше той, которая предусмотрена нормами, если учеником оригинально выполнена работа.

2. Оценки с анализом доводятся до сведения учащихся, как правило, на последующем уроке, предусматривается работа над ошибками, устранение пробелов.

Общая классификация ошибок:

При оценке знаний, умений и навыков учащихся следует учитывать все ошибки и недочеты.

Грубыми считаются ошибки:

- незнание определения основных понятий, законов, правил, основных положений теории, незнание дат, исторических событий, фактов;
- неумение выделить в ответе главное;
- неумение применять знания, алгоритмы для решения

исторических и обществоведческих задач;

- неумение делать выводы и обобщения;
- неумение читать карты;
- неумение пользоваться первоисточниками, учебником и справочниками;
- логические ошибки.

К негрубым ошибкам следует отнести:

- неточность формулировок, определений, понятий, теорий, вызванная неполнотой охвата основных признаков определяемого понятия или заменой одного – двух этих признаков второстепенными;
- неточность конкурной карты, мифа;
- недостаточно продуманный план ответа (нарушение логики, подмена отдельных основных вопросов второстепенными);
- нерациональные методы работы со справочной и другой литературой.

Недочетами являются:

- небрежное ведение записей, чертежей, схем, графиков в работах;
- орфографические и пунктуационные ошибки.

Биология.

Отметка "5" ставится, если ученик:

- Показывает глубокое и полное знание и понимание всего программного материала; полное понимание сущности рассматриваемых понятий, явлений и закономерностей, теорий, взаимосвязей.

- Умеет составить полный и правильный ответ на основе изученного материала; выделять главные положения, самостоятельно подтверждать ответ конкретными примерами, фактами; самостоятельно и аргументировано делать анализ, обобщения, выводы; устанавливать межпредметные связи (на основе ранее приобретенных знаний) и внутрипредметные связи, творчески применять полученные знания в незнакомой ситуации; последовательно, четко, связно, обоснованно и безошибочно излагать учебный материал.

- Умеет составлять ответ в логической последовательности с использованием принятой терминологии; делать собственные выводы; формулировать точное определение и истолкование основных понятий, законов, теорий. Может при ответе не повторять дословно текст учебника; излагать, материал литературным языком; правильно и обстоятельно отвечать на дополнительные вопросы учителя; самостоятельно и рационально использовать наглядные пособия, справочные материалы, учебник,

дополнительную литературу, первоисточники; применять систему условных обозначений при ведении записей, сопровождающих ответ; использовать для доказательства выводов из наблюдений и опытов.

- Самостоятельно, уверенно и безошибочно применяет полученные знания в решении проблем на творческом уровне;

допускает не более одного недочета, который легко исправляет по требованию учителя; имеет необходимые навыки работы с приборами, чертежами, схемами, графиками, картами, сопутствующими ответу; записи, сопровождающие ответ, соответствуют требованиям.

Отметка "4" ставится, если ученик:

- Показывает знания всего изученного программного материала. Дает полный и правильный ответ на основе изученных теорий; допускает незначительные ошибки и недочеты при воспроизведении изученного материала, небольшие неточности при использовании научных терминов или в выводах, обобщениях из наблюдений. Материал излагает в определенной логической последовательности, при этом допускает одну негрубую ошибку или не более двух недочетов, которые может исправить самостоятельно при требовании или небольшой помощи преподавателя; подтверждает ответ конкретными примерами; правильно отвечает на дополнительные вопросы учителя.

- Умеет самостоятельно выделять главные положения в изученном материале; на основании фактов и примеров обобщать, делать выводы. Устанавливать внутриспредметные связи. Может применять полученные знания на практике в видоизмененной ситуации, соблюдать основные правила культуры устной речи; использовать при ответе научные термины.

- Не обладает достаточным навыком работы со справочной литературой, учебником, первоисточником (правильно ориентируется, но работает медленно).

Отметка "3" ставится, если ученик:

- Усваивает основное содержание учебного материала, но имеет пробелы, не препятствующие дальнейшему усвоению программного материала.

- Излагает материал не систематизировано, фрагментарно, не всегда последовательно; показывает недостаточную сформированность отдельных знаний и умений; слабо аргументирует выводы и обобщения, допускает ошибки при их формулировке; не использует в качестве доказательства выводы и обобщения из наблюдений, опытов или допускает ошибки при их изложении; дает нечеткие определения понятий. - Испытывает затруднения в применении знаний, необходимых для решения задач различных типов, практических заданий; при объяснении конкретных явлений на основе теорий и законов; отвечает неполно на вопросы учителя или воспроизводит содержание текста учебника, но недостаточно понимает отдельные положения, имеющие важное значение в этом тексте, допуская одну-две грубые ошибки.

Отметка "2" ставится, если ученик:

- Не усваивает и не раскрывает основное содержание материала; не знает или не понимает значительную часть программного материала в пределах поставленных вопросов; не делает выводов и обобщений.

- Имеет слабо сформированные и неполные знания, не умеет применять их при решении конкретных вопросов, задач, заданий по образцу.

- При ответе на один вопрос допускает более двух грубых ошибок, которые не может исправить даже при помощи учителя.

Отметка "1" ставится, если ученик: отказался отвечать.

Примечание По окончании устного ответа учащегося педагогом дается краткий анализ

ответа, объявляется мотивированная оценка, возможно привлечение других учащихся для анализа ответа.

Оценка самостоятельных письменных работ.

Отметка «5» ставится, если ученик:

- Выполняет работу без ошибок и (или) допускает не более одного недочета. Соблюдает культуру письменной речи; правила оформления письменных работ. Отметка «4» ставится, если ученик:

- Выполняет письменную работу полностью, но допускает в ней не более одной негрубой ошибки и одного недочета и (или) не более двух недочетов.

- Соблюдает культуру письменной речи, правила оформления письменных работ, но -допускает небольшие помарки при ведении записей.

Отметка «3» ставится, если ученик:

- Правильно выполняет не менее половины работы.

- Допускает не более двух грубых ошибок, или не более одной грубой, одной негрубой ошибки и одного недочета, или не более трех негрубых ошибок, или одной негрубой ошибки и трех недочетов, или при отсутствии ошибок, но при наличии пяти недочетов.

-
Допускает незначительное несоблюдение основных норм культуры письменной речи, правил оформления письменных работ.

Отметка «2» ставится, если ученик:

- Правильно выполняет менее половины письменной работы. - Допускает число ошибок и недочетов, превосходящее норму, при которой может быть выставлена отметка "3".

- Допускает значительное несоблюдение основных норм культуры письменной речи, правил оформления письменных работ.

Отметка "1" ставится, если ученик: не выполнил работу.

Примечание

Учитель имеет право поставить ученику оценку выше той, которая предусмотрена нормами, если работа выполнена им в оригинальном

варианте. Оценки с анализом работ доводятся до сведения учащихся, как правило, на последующем уроке; предусматривается работа над ошибками и устранение пробелов в знаниях и умениях учеников.

Оценка практических и лабораторных работ.

Лабораторная работа – это работа, которая проводится в лаборатории с применением лабораторного оборудования. Большая часть лабораторных работ являются обучающими и занимают часть урока. Могут оцениваться выборочно.

Практическая работа может проводиться в лаборатории, учебном кабинете, в школьном дворе, на берегу реки и т.д. с применением или без применения лабораторного оборудования.

Отметка « 5 » ставится, если ученик:

-
- Выполняет работу в полном объеме в соответствии с инструкцией, с соблюдением необходимой последовательности проведения опытов, измерений и других видов работ, предложенных в инструкции.

- Грамотно, логично описывает ход работы, грамотно формулирует выводы, точно и аккуратно выполняет все необходимые записи, таблицы, рисунки, чертежи, графики, вычисления.

Соблюдает организационно-трудовые умения: поддержание чистоты рабочего места, порядка на рабочем столе, экономно расходует материалы, соблюдает правила техники безопасности.

Отметка « 4 » ставится, если ученик:

- Выполняет работу в полном объеме в соответствии с требованиями при оценивании результатов на «5», но допускает в вычислениях, измерениях и т.д. два-три недочета или одну негрубую ошибку и один недочет.

- При оформлении работы допускает неточности в описании хода действий, делает неполные выводы, обобщения.

Отметка « 3 » ставится, если ученик:

- Правильно выполняет не менее 50% работы, однако объем выполненной части работы таков, что позволяет получить верные результаты и сделать верные выводы, соответствующие цели работы.

- При выполнении работы обращается за помощью к учителю; в ходе проведения измерений, вычислений, наблюдений допускает ошибки, неточно формулирует выводы, обобщения.

- Выполняет работу, частично не соответствующую инструкции, или выполняет ее нерационально, что приводит к получению результатов с большими погрешностями; допускает ошибки, которые составляют не более 50% от общего объема работы, не имеют для данной работы принципиального значения, но влияют на результат выполнения.

-
- Допускает грубую ошибку в ходе выполнения работы: в объяснении, в оформлении, в соблюдении правил техники безопасности, которую исправляет по требованию учителя.

Отметка « 2 » ставится, если ученик :

- Выполняет работу не полностью и объем выполненной части не позволяет сделать правильные выводы и обобщения.

- Допускает грубые ошибки в ходе работы, которые не может исправить по требованию педагога или неверно выполняет измерения, вычисления, наблюдения.

Отметка "1" ставится, если ученик: не выполнил работу.

Оценка работы по наблюдению за объектами (процессами).

Отметка «5» ставится, если ученик:

Правильно проводит наблюдение по заданию учителя.

- Выделяет существенные признаки у наблюдаемого объекта, процесса.

- Грамотно, логично оформляет результаты своих наблюдений, делает обобщения, выводы.

Отметка "4" ставится, если ученик:

- Правильно проводит наблюдение по заданию учителя.

- Допускает неточности в ходе наблюдений: при выделении существенных

признаков у наблюдаемого объекта, процесса называет второстепенные.

- Небрежно или неточно оформляет результаты наблюдений.

Отметка "3" ставится, если ученик:

- Допускает одну-две грубые ошибки или неточности в проведении наблюдений по заданию учителя.

- При выделении существенных признаков у наблюдаемого объекта, процесса называет лишь некоторые из них.

-
- Допускает одну-две грубые ошибки в оформлении результатов, наблюдений и выводов.

Отметка "2" ставится, если ученик:

- Допускает три-четыре грубые ошибки в проведении наблюдений по заданию учителя.

- Неправильно выделяет признаки наблюдаемого объекта, процесса.

- Допускает три-четыре грубые ошибки в оформлении результатов наблюдений и выводов.

Отметка "1" ставится, если ученик: не провел наблюдение.

Примечание

Оценки с анализом умений и навыков проводить наблюдения доводятся до сведения учащихся, как правило, на последующем уроке, после сдачи отчета.

Общая классификация ошибок

При оценке знаний, умений, навыков следует учитывать все ошибки (грубые и негрубые), недочеты в соответствии с возрастом учащихся.

Грубыми считаются ошибки:

- незнание определения основных понятий, законов, правил, основных положений, теории, незнание формул, общепринятых символов обозначений величин, единиц их измерения, наименований этих единиц;
- неумение выделить в ответе главное; обобщить результаты изучения;
- неумение применить знания для решения задач, объяснения явления;
- неумение читать и строить графики, принципиальные схемы;
- неумение подготовить установку или лабораторное оборудование, провести опыт, наблюдение, сделать необходимые расчеты или использовать полученные данные для выводов; - неумение пользоваться первоисточниками, учебником, справочником;
- нарушение техники безопасности, небрежное отношение к оборудованию, приборам, материалам.

К негрубым относятся ошибки:

- неточность формулировок, определений, понятий, законов, теорий, вызванная неполнотой охвата основных признаков определяемого понятия или заменой 1 — 3 из этих признаков второстепенными;
- ошибки при снятии показаний с измерительных приборов, несвязанные с определением цены деления шкалы;
- ошибки, вызванные несоблюдением условий проведения опыта, наблюдения, условий работы прибора, оборудования; - ошибки в условных обозначениях на схемах, неточность графика;
- нерациональный метод решения задачи, выполнения части практической работы, недостаточно продуманный план устного ответа (нарушение логики изложения, подмена отдельных основных вопросов второстепенными);

- нерациональные методы работы со справочной литературой; - неумение решать задачи, выполнять задания в общем виде.

Недочетами являются:

- нерациональные приемы вычислений и преобразований, выполнения опытов, наблюдений, практических заданий;
- арифметические ошибки в вычислениях;
- небрежное выполнение записей, чертежей, схем, графиков, таблиц;
- орфографические и пунктуационные ошибки.

Оценивание:

- низкий уровень — менее 40 % (оценка «плохо», отметка «1»)
- пониженный — 40-50 % (оценка «неудовлетворительно», отметка «2»)
- базовый - 51-67 % (оценка «удовлетворительно», отметка «3»)
- повышенный - 68-80 % (оценка «хорошо», отметка «4»)
- высокий уровень - 81-100% (оценка «отлично», отметка «5»)

География.

Результатом проверки уровня усвоения учебного материала является отметка. При оценке знаний учащихся предполагается обращать внимание на правильность, осознанность, логичность и доказательность в изложении материала, точность использования географической терминологии, самостоятельность ответа. Оценка знаний предполагает учёт индивидуальных особенностей учащихся, дифференцированный подход к организации работы.

Устный ответ.

Оценка "5" ставится, если ученик:

Показывает глубокое и полное знание и понимание всего объёма программного материала; полное понимание сущности

рассматриваемых понятий, явлений и закономерностей, теорий, взаимосвязей.

Умеет составить полный и правильный ответ на основе изученного материала; выделять главные положения, самостоятельно подтверждать ответ конкретными примерами, фактами; самостоятельно и аргументировано делать анализ, обобщения, выводы. Устанавливать межпредметные (на основе ранее приобретенных знаний) и внутрипредметные связи, творчески применять полученные знания в незнакомой ситуации. Последовательно, чётко, связно, обоснованно и безошибочно излагать учебный материал; давать ответ в логической последовательности с использованием принятой терминологии; делать собственные выводы; формулировать точное определение и истолкование основных понятий, законов, теорий; при ответе не повторять дословно текст учебника; излагать материал литературным языком; правильно и обстоятельно отвечать на дополнительные вопросы учителя. Самостоятельно и рационально использовать наглядные пособия, справочные материалы, учебник, дополнительную литературу, первоисточники; применять систему условных обозначений при ведении записей, сопровождающих ответ; использование для доказательства выводов из наблюдений и опытов.

Самостоятельно, уверенно и безошибочно применяет полученные знания в решении проблем на творческом уровне; допускает не более одного недочёта, который легко исправляет по требованию учителя; имеет необходимые навыки работы с приборами, чертежами, схемами и графиками, сопутствующими ответу; записи, сопровождающие ответ, соответствуют требованиям.

Хорошее знание карты и использование ее, верное решение географических задач.

Оценка "4" ставится, если ученик:

Показывает знания всего изученного программного материала. Даёт полный и правильный ответ на основе изученных теорий; незначительные ошибки и недочёты при воспроизведении изученного материала, определения понятий дал неполные, небольшие неточности при использовании научных терминов или в выводах и обобщениях из наблюдений и опытов; материал излагает в определенной логической последовательности, при этом допускает одну негрубую ошибку или не более двух недочетов и может их исправить самостоятельно при требовании или при небольшой помощи преподавателя; в основном усвоил учебный материал; подтверждает ответ конкретными примерами; правильно отвечает на дополнительные вопросы учителя. Умеет самостоятельно выделять главные положения в изученном материале; на основании фактов и примеров обобщать, делать выводы, устанавливать внутриспредметные связи. Применять полученные знания на практике в видоизменённой ситуации, соблюдать основные правила культуры устной речи и сопровождающей письменной, использовать научные термины. В основном правильно даны определения понятий и использованы научные термины.

Ответ самостоятельный.

Наличие неточностей в изложении географического материала.

Определения понятий неполные, допущены незначительные нарушения последовательности изложения, небольшие неточности при использовании научных терминов или в выводах и обобщениях.

Связное и последовательное изложение; при помощи наводящих вопросов учителя восполняются сделанные пропуски.

Наличие конкретных представлений и элементарных реальных понятий изучаемых географических явлений.

Понимание основных географических взаимосвязей.

Знание карты и умение ей пользоваться.

При решении географических задач сделаны второстепенные ошибки.

Оценка "3" ставится, если ученик:

Усвоил основное содержание учебного материала, имеет пробелы в усвоении материала, не препятствующие дальнейшему усвоению программного материала.

Материал излагает несистематизированно, фрагментарно, не всегда последовательно.

Показывает недостаточную сформированность отдельных знаний и умений; выводы и обобщения аргументирует слабо, допускает в них ошибки.

Допустил ошибки и неточности в использовании научной терминологии, определения понятий дал недостаточно четкие. Не использовал в качестве доказательства выводы и обобщения из наблюдений, фактов, опытов или допустил ошибки при их изложении.

Испытывает затруднения в применении знаний, необходимых для решения задач различных типов, при объяснении конкретных явлений на основе теорий и законов, или в подтверждении конкретных примеров практического применения теорий. Отвечает неполно на вопросы учителя (упуская и основное), или воспроизводит содержание текста учебника, но недостаточно понимает отдельные положения, имеющие важное значение в этом тексте.

Обнаруживает недостаточное понимание отдельных положений при воспроизведении текста учебника (записей, первоисточников) или отвечает неполно на вопросы учителя, допуская одну-две грубые ошибки.

Слабое знание географической номенклатуры, отсутствие практических навыков работы в области географии (неумение пользоваться компасом, масштабом и т.д.).

Скудны географические представления, преобладают формалистические знания.

Знание карты недостаточное, показ на ней сбивчивый.

Только при помощи наводящих вопросов ученик улавливает географические связи.

Оценка "2" ставится, если ученик:

Не усвоил и не раскрыл основное содержание материала.

Не делает выводов и обобщений.

Не знает и не понимает значительную или основную часть программного материала в пределах поставленных вопросов.

Имеет слабо сформированные и неполные знания и не умеет применять их к решению конкретных вопросов и задач по образцу.

При ответе (на один вопрос) допускает более двух грубых ошибок, которые не может исправить даже при помощи учителя.

Имеются грубые ошибки в использовании карты.

Оценка "1" ставится, если ученик:

Не может ответить ни на один из поставленных вопросов.

Полностью не усвоил материал.

Примечание. По окончании устного ответа учащегося педагогом даётся краткий анализ ответа, объявляется мотивированная оценка. Возможно привлечение других учащихся для анализа ответа, самоанализ, предложение оценки.

Оценка самостоятельных письменных и проверочных работ.

Оценка "5" ставится, если ученик:

выполнил работу без ошибок и недочетов; допустил не более одного недочета.

Оценка "4" ставится, если ученик выполнил работу полностью, но допустил в ней: не более одной негрубой ошибки и одного недочета; или не более двух недочетов.

Оценка "3" ставится, если ученик правильно выполнил не менее половины работы или допустил: не более двух грубых ошибок; или не более одной грубой и одной негрубой ошибки и одного недочета;

или не более двух-трех негрубых ошибок; или

одной негрубой ошибки и трех недочетов;

или при отсутствии ошибок, но при наличии четырех-пяти недочетов.

Оценка "2" ставится, если ученик:

допустил число ошибок и недочетов превосходящее норму, при которой может быть выставлена оценка "3"; или если правильно выполнил менее половины работы.

Оценка "1" ставится, если ученик:

Не приступал к выполнению работы.

Правильно выполнил не более 10 % всех заданий.

Примечание.

Учитель имеет право поставить ученику оценку выше той, которая предусмотрена нормами, если учеником оригинально выполнена работа.

Оценки с анализом доводятся до сведения учащихся, как правило, на последующем уроке, предусматривается работа над ошибками, устранение пробелов.

Оценивание:

- низкий уровень — менее 40 % (оценка «плохо», отметка «1»)
- пониженный — 40-50 % (оценка «неудовлетворительно», отметка «2»)
- базовый - 51-67 % (оценка «удовлетворительно», отметка «3»)
- повышенный - 68-80 % (оценка «хорошо», отметка «4»)
- высокий уровень - 81-100% (оценка «отлично», отметка «5»)

Критерии выставления оценок за проверочные тесты.

Оценивание:

- низкий уровень — менее 40 % (оценка «плохо», отметка «1»)
- пониженный — 40-50 % (оценка «неудовлетворительно», отметка «2»)
- базовый - 51-67 % (оценка «удовлетворительно», отметка «3»)
- повышенный - 68-80 % (оценка «хорошо», отметка «4») -
- высокий уровень - 81-100% (оценка «отлично», отметка «5»)

Оценка качества выполнения практических и самостоятельных работ по географии.

Отметка "5"

Практическая или самостоятельная работа выполнена в полном объеме с соблюдением необходимой последовательности. Учащиеся работали полностью самостоятельно: подобрали необходимые для выполнения предлагаемых работ источники знаний, показали необходимые для проведения практических и самостоятельных работ теоретические знания, практические умения и навыки.

Работа оформлена аккуратно, в оптимальной для фиксации результатов форме.

Форма фиксации материалов может быть предложена учителем или выбрана самими учащимися.

Отметка "4"

Практическая или самостоятельная работа выполнена учащимися в полном объеме и самостоятельно.

Допускается отклонение от необходимой последовательности выполнения, не влияющее на правильность конечного результата (перестановка пунктов типового плана при характеристике отдельных территорий или стран и т.д.).

Использованы указанные учителем источники знаний, включая страницы атласа, таблицы из приложения к учебнику, страницы из статистических сборников. Работа показала знание основного теоретического материала и овладение умениями, необходимыми для самостоятельного выполнения работы.

Допускаются неточности и небрежность в оформлении результатов работы.

Отметка "3"

Практическая работа выполнена и оформлена учащимися с помощью учителя или хорошо подготовленных и уже выполнивших на "отлично" данную работу учащихся. На выполнение работы затрачено много времени (можно дать возможность доделать работу дома). Учащиеся показали знания теоретического материала, но испытывали затруднения при самостоятельной работе с картами атласа, статистическими материалами, географическими инструментами.

Отметка "2"

Выставляется в том случае, когда учащиеся оказались не подготовленными к выполнению этой работы. Полученные результаты не позволяют сделать правильных выводов и полностью расходятся с поставленной целью. Обнаружено плохое знание теоретического материала и отсутствие необходимых умений. Руководство и помощь со стороны учителя и хорошо подготовленных учащихся неэффективны из-за плохой подготовки учащегося.

Оценка "1"

Выставляется в том случае, если ученик не приступал к выполнению работы. Руководство и помощь со стороны учителя и хорошо подготовленных учащихся неэффективны из-за полной неподготовленности учащегося.

Оценка умений работать с картой и другими источниками географических знаний.

Отметка «5» - правильный, полный отбор источников знаний, рациональное их использование в определенной последовательности; соблюдение логики в описании или характеристике географических территорий или объектов; самостоятельное выполнение и формулирование выводов на основе практической деятельности; аккуратное оформление результатов работы.

Отметка «4» - правильный и полный отбор источников знаний, допускаются неточности в использовании карт и других источников знаний, в оформлении результатов.

Отметка «3» - правильное использование основных источников знаний; допускаются неточности в формулировке выводов; неаккуратное оформление результатов.

Отметка «2» - неумение отбирать и использовать основные источники знаний; допускаются существенные ошибки в выполнении задания и в оформлении результатов.

Отметка «1» - полное неумение использовать карту и источники знаний.

Требования к выполнению практических работ на контурной карте. Практические и самостоятельные работы на контурной карте выполняются с использованием карт атласа и учебника, а также описания задания к работе.

1. Чтобы не перегружать контурную карту, мелкие объекты обозначаются цифрами с последующим их пояснением за рамками карты (в графе: «условные знаки»).
2. При нанесении на контурную карту географических объектов используйте линии градусной сетки, речные системы,

береговую линию и границы государств (это нужно для ориентира и удобства, а также для правильности нанесения объектов).

3. Названия географических объектов старайтесь писать вдоль параллелей или меридианов, это поможет оформить карту более аккуратно (требование выполнять обязательно).

4. Не копируйте карты атласа, необходимо точно выполнять предложенные вам задания (избегайте нанесение «лишней информации»: отметка за правильно оформленную работу по предложенным заданиям может быть снижена на один балл в случае добавления в работу излишней информации).

5. Географические названия объектов подписывайте с заглавной буквы.

6. Работа должна быть выполнена аккуратно без грамматически ошибок (отметка за работу может быть снижена за небрежность и грамматические ошибки на один и более баллов).

Правила работы с контурной картой.

1. Подберите материалы для выполнения задания на карте (текстовые карты, статистические материалы, текст учебника), выделите главное.

2. Проранжируйте показатели по 2-3 уровням – высокие, средние, низкие.

3. При помощи условных знаков, выбранных вами, выполните задание, условные знаки отобразите в легенде карты.

4. Правильно подпишите географические объекты – названия городов и поселков расположите по параллелям или параллельно северной рамки карты; надписи не должны перекрывать контуров других обозначений; надписи делайте по возможности мелко, но четко.

5. Над северной рамкой (вверху карты) не забудьте написать название выполненной работы. 6. Не забудьте подписать работу внизу карты!

Помните: работать в контурных картах фломастерами и маркерами запрещено!

Химия.

Устный ответ.

Оценка "5" ставится, если ученик:

1) Показывает глубокое и полное знание и понимание всего объёма программного материала; полное понимание сущности рассматриваемых понятий, явлений и закономерностей, теорий, взаимосвязей;

2) Умеет составить полный и правильный ответ на основе изученного материала; выделять главные положения, самостоятельно подтверждать ответ конкретными примерами, фактами; самостоятельно и аргументировано делать анализ, обобщения, выводы. Устанавливать межпредметные (на основе ранее приобретенных знаний) и внутрипредметные связи, творчески применять полученные знания в незнакомой ситуации. Последовательно, чётко, связно, обоснованно и безошибочно излагать учебный материал; давать ответ в логической последовательности с использованием принятой терминологии; делать собственные выводы; формулировать точное определение и истолкование основных понятий, законов, теорий; при ответе не повторять дословно текст учебника; излагать материал литературным языком; правильно и обстоятельно отвечать на дополнительные вопросы учителя. Самостоятельно и рационально использовать наглядные пособия, справочные материалы, учебник, дополнительную литературу, первоисточники; применять систему условных обозначений при ведении записей, сопровождающих ответ; использование для доказательства выводов из наблюдений и опытов;

3) Самостоятельно, уверенно и безошибочно применяет полученные знания в решении проблем на творческом уровне; допускает не более одного недочёта, который легко исправляет по требованию учителя; имеет необходимые навыки работы с приборами, чертежами, схемами и графиками, сопутствующими ответу; записи, сопровождающие ответ, соответствуют требованиям.

Оценка "4" ставится, если ученик:

1) Показывает знания всего изученного программного материала. Дает полный и правильный ответ на основе изученных теорий; незначительные ошибки и недочёты при воспроизведении изученного материала, определения понятий дал неполные, небольшие неточности при использовании научных терминов или в выводах и обобщениях из наблюдений и опытов; материал излагает в определенной логической последовательности, при этом допускает одну негрубую ошибку или не более двух недочетов и может их исправить самостоятельно при требовании или при небольшой помощи преподавателя; в основном усвоил учебный материал; подтверждает ответ конкретными примерами; правильно отвечает на дополнительные вопросы учителя.

2) Умеет самостоятельно выделять главные положения в изученном материале; на основании фактов и примеров обобщать, делать выводы, устанавливать внутрипредметные связи. Применять полученные знания на практике в видоизменённой ситуации, соблюдать основные правила культуры устной речи и сопровождающей письменной, использовать научные термины; 3) Не обладает достаточным навыком работы со справочной литературой, учебником, первоисточниками (правильно ориентируется, но работает медленно). Допускает негрубые нарушения правил оформления письменных работ.

Оценка "3" ставится, если ученик:

1. усвоил основное содержание учебного материала, имеет пробелы в усвоении материала, не препятствующие дальнейшему усвоению программного материала;

2. материал излагает несистематизированно, фрагментарно, не всегда последовательно;

3. показывает недостаточную сформированность отдельных знаний и умений; выводы и обобщения аргументирует слабо, допускает в них ошибки.

4. допустил ошибки и неточности в использовании научной терминологии, определения понятий дал недостаточно четкие; 5. не использовал в качестве доказательства выводы и обобщения из наблюдений, фактов, опытов или допустил ошибки при их изложении;

6. испытывает затруднения в применении знаний, необходимых для решения задач различных типов, при объяснении конкретных явлений на основе теорий и законов, или в подтверждении конкретных примеров практического применения теорий;

7. отвечает неполно на вопросы учителя (упуская и основное), или воспроизводит содержание текста учебника, но недостаточно понимает отдельные положения, имеющие важное значение в этом тексте;

8. обнаруживает недостаточное понимание отдельных положений при воспроизведении текста учебника (записей, первоисточников) или отвечает неполно на вопросы учителя, допуская одну-две грубые ошибки.

Оценка "2" ставится, если ученик:

1. не усвоил и не раскрыл основное содержание материала; 2. не делает выводов и обобщений.

3. не знает и не понимает значительную или основную часть программного материала в пределах поставленных вопросов; 4.

или имеет слабо сформированные и неполные знания и не умеет применять их к решению конкретных вопросов и задач по образцу;

5. или при ответе (на один вопрос) допускает более двух грубых ошибок, которые не может исправить даже при помощи учителя.

Оценка "1" ставится, если ученик:

- 1) не может ответить ни на один из поставленных вопросов; 2) полностью не усвоил материал.

Примечание.

По окончании устного ответа учащегося педагогом даётся краткий анализ ответа, объявляется мотивированная оценка. Возможно привлечение других учащихся для анализа ответа, самоанализ, предложение оценки.

Оценка самостоятельных письменных и контрольных работ.

Оценка "5" ставится, если ученик:

1. выполнил работу без ошибок и недочетов;
2. допустил не более одного недочета.

Оценка "4" ставится, если ученик выполнил работу полностью, но допустил в ней:

1. не более одной негрубой ошибки и одного недочета;
2. или не более двух недочетов.

Оценка "3" ставится, если ученик правильно выполнил не менее половины работы или допустил:

1. не более двух грубых ошибок;
2. или не более одной грубой и одной негрубой ошибки и одного недочета;
3. или не более двух-трех негрубых ошибок;
4. или одной негрубой ошибки и трех недочетов;
5. или при отсутствии ошибок, но при наличии четырех-пяти недочетов.

Оценка "2" ставится, если ученик:

1. допустил число ошибок и недочетов превосходящее норму, при которой может быть выставлена оценка "3";

2. или если правильно выполнил менее половины работы.

Оценка "1" ставится, если ученик:

1. не приступал к выполнению работы;

2. или правильно выполнил не более 10 % всех заданий.

Примечание.

1) Учитель имеет право поставить ученику оценку выше той, которая предусмотрена нормами, если учеником оригинально выполнена работа.

2) Оценки с анализом доводятся до сведения учащихся, как правило, на последующем уроке, предусматривается работа над ошибками, устранение пробелов.

Оценка выполнения практических (лабораторных) работ, опытов по химии.

Оценка "5" ставится, если ученик:

1) правильно определил цель опыта;

2) выполнил работу в полном объеме с соблюдением необходимой последовательности проведения опытов и измерений;

3) самостоятельно и рационально выбрал и подготовил для опыта необходимое оборудование, все опыты провел в условиях и режимах, обеспечивающих получение результатов и выводов с наибольшей точностью;

4) научно грамотно, логично описал наблюдения и сформулировал выводы из опыта. В представленном отчете правильно и аккуратно выполнил все записи, таблицы, рисунки, чертежи, графики, вычисления и сделал выводы;

5) правильно выполнил анализ погрешностей (9-11 классы). 6) проявляет организационно-трудовые умения (поддерживает

чистоту рабочего места и порядок на столе, экономно использует расходные материалы).

7) эксперимент осуществляет по плану с учетом техники безопасности и правил работы с материалами и оборудованием. Оценка "4" ставится, если ученик выполнил требования к оценке "5", но:

1. опыт проводил в условиях, не обеспечивающих достаточной точности измерений;
2. или было допущено два-три недочета;
3. или не более одной негрубой ошибки и одного недочета,
4. или эксперимент проведен не полностью;
5. или в описании наблюдений из опыта допустил неточности, выводы сделал неполные.

Оценка "3" ставится, если ученик:

1. правильно определил цель опыта; работу выполняет правильно не менее чем наполовину, однако объём выполненной части таков, что позволяет получить правильные результаты и выводы по основным, принципиально важным задачам работы;
2. или подбор оборудования, объектов, материалов, а также работы по началу опыта провел с помощью учителя; или в ходе проведения опыта и измерений были допущены ошибки в описании наблюдений, формулировании выводов;
3. опыт проводился в нерациональных условиях, что привело к получению результатов с большей погрешностью; или в отчёте были допущены в общей сложности не более двух ошибок (в записях единиц, измерениях, в вычислениях, графиках, таблицах, схемах, анализе погрешностей и т.д.) не принципиального для данной работы характера, но повлиявших на результат выполнения; или не выполнен совсем или выполнен неверно анализ погрешностей (9-11 класс);

4. допускает грубую ошибку в ходе эксперимента (в объяснении, в оформлении работы, в соблюдении правил техники безопасности при работе с материалами и оборудованием), которая исправляется по требованию учителя.

Оценка "2" ставится, если ученик:

1. не определил самостоятельно цель опыта; выполнил работу не полностью, не подготовил нужное оборудование и объем выполненной части работы не позволяет сделать правильных выводов;

2. или опыты, измерения, вычисления, наблюдения производились неправильно;

3. или в ходе работы и в отчете обнаружились в совокупности все недостатки, отмеченные в требованиях к оценке "3";

4. допускает две (и более) грубые ошибки в ходе эксперимента, в объяснении, в оформлении работы, в соблюдении правил техники безопасности при работе с веществами и оборудованием, которые не может исправить даже по требованию учителя.

Оценка "1" ставится, если ученик:

1. полностью не сумел начать и оформить опыт; не выполняет работу; показывает отсутствие экспериментальных умений; не соблюдал или грубо нарушал требования безопасности труда.

Общая классификация ошибок.

При оценке знаний, умений, навыков следует учитывать все ошибки (грубые и негрубые), недочёты в соответствии с возрастом учащихся.

Грубыми считаются ошибки:

- незнание определения основных понятий, законов, правил, основных положений, теории, незнание формул, общепринятых

символов обозначений величин, единиц их измерения, наименований этих единиц;

- неумение выделить в ответе главное; обобщить результаты изучения;

- неумение применить знания для решения задач, объяснения явления;

- неумение читать и строить графики, принципиальные схемы; - неумение подготовить установку или лабораторное оборудование, провести опыт, наблюдение, сделать необходимые расчёты или использовать полученные данные для выводов; - неумение пользоваться первоисточниками, учебником, справочником;

- нарушение техники безопасности, небрежное отношение к оборудованию, приборам, материалам.

К негрубым относятся ошибки:

- неточность формулировок, определений, понятий, законов, теорий, вызванная неполнотой охвата основных признаков определяемого понятия или заменой 1 — 3 из этих признаков второстепенными;

- ошибки при снятии показаний с измерительных приборов, не связанные с определением цены деления шкалы;

- ошибки, вызванные несоблюдением условий проведения опыта, наблюдения, условий работы прибора, оборудования; - ошибки в условных обозначениях на схемах, неточность графика;

- нерациональный метод решения задачи, выполнения части практической работы, недостаточно продуманный план устного ответа (нарушение логики изложения, подмена отдельных основных вопросов второстепенными);

- нерациональные методы работы со справочной литературой; - неумение решать задачи, выполнять задания в общем виде.

Недочётам и являются:

- нерациональные приёмы вычислений и преобразований, выполнения опытов, наблюдений, практических заданий;
- арифметические ошибки в вычислениях;
- небрежное выполнение записей, чертежей, схем, графиков, таблиц.

Технология.

Устный ответ.

Отметка «5» ставится, если учащийся полностью усвоил учебный материал, может изложить его своими словами, самостоятельно подтверждает ответ конкретными примерами, правильно и обстоятельно отвечает на дополнительные вопросы учителя.

Отметка «4» ставится, если учащийся в основном усвоил учебный материал, допускает незначительные ошибки в его изложении, подтверждает ответ конкретными примерами, правильно и обстоятельно отвечает на дополнительные вопросы учителя.

Отметка «3» ставится, если учащийся не усвоил существенную часть учебного материала, допускает значительные ошибки в его изложении своими словами, затрудняется подтвердить ответ конкретными примерами, слабо отвечает на дополнительные вопросы.

Отметка «2» ставится, если учащийся полностью не усвоил учебный материал, не может изложить его своими словами, не может привести конкретные примеры, не может ответить на дополнительные вопросы учителя. Нормы оценки практической работы

Отметка «5» ставится, если соблюдались правила трудовой и технической дисциплины, работа выполнялась самостоятельно,

тщательно спланирован труд, предложенный учителем, рационально организовано рабочее место, полностью соблюдались общие правила техники безопасности, отношение к труду добросовестное, к инструментам - бережное, экономное. Отметка «4» ставится, если работа выполнялась самостоятельно, допущены незначительные ошибки в планировании труда, организации рабочего места, которые исправлялись самостоятельно, полностью выполнялись правила трудовой и технологической дисциплины, правила техники безопасности.

Отметка «3» ставится, если отдельные приемы труда выполнялись неправильно, но ошибки исправлялись после замечания учителя, допущены незначительные нарушения правил техники безопасности, установленных для данного вида работ, самостоятельность в работе была низкой.

Отметка «2» ставится, если самостоятельность в работе отсутствовала, допущены грубые нарушения правил трудовой и технологической дисциплины, правил техники безопасности, которые повторялись после замечаний учителя.

Приемы труда

Отметка «5» ставится, если все приемы труда выполнялись правильно, не было нарушений правил ТБ, установленных для данного вида работ.

Отметка «4» ставится, если приемы труда выполнялись в основном правильно, допущенные ошибки исправлялись самостоятельно, не было нарушений правил ТБ.

Отметка «3» ставится, если отдельные приемы труда выполнялись неправильно, но ошибки исправлялись после замечаний учителя, допущены незначительные нарушения правил ТБ.

Отметка «2» ставится, если неправильно выполнялись многие работы, ошибки повторялись после замечания учителя,

неправильные действия привели к травме или поломке инструмента (оборудования).

Качество изделий (работы)

Отметка «5» ставиться, если изделие выполнено точно по чертежу; все размеры выдержаны; отделка выполнена в соответствии с требованиями инструкционной карты или по образцу.

Отметка «4» ставиться, если изделие выполнено по чертежу, размеры выдержаны, но качество отделки ниже требуемого.

Отметка «3» ставиться, если изделие выполнено по чертежу с небольшими отклонениями; качество отделки удовлетворительное.

Отметка «2» ставится, если изделие выполнено с отступлениями от чертежа, не соответствует образцу. Дополнительная доработка не может привести к возможности использования изделия, т.е. изделие выполнено с грубыми нарушениями заданных требований или допущен брак.

Норма времени (выработки)

Отметка «5» ставиться, если задание выполнено в полном объеме и в установленный срок.

4 Отметка «4» ставиться, если на выполнение работы затрачено времени больше установленного по норме на 10%.

Отметка «3» ставиться, если на выполнение работы затрачено времени больше установленного по норме на 20%.

Отметка «2» ставится, если на выполнение работы затрачено времени против нормы больше чем на 25%.

Физическая культура.

Критерии оценивания по физической культуре являются качественными и количественными.

Качественные критерии успеваемости характеризуют степень овладения программным материалом: знаниями, двигательными умениями и навыками, способами физкультурно-оздоровительной деятельности, включенными в обязательный минимум содержания образования и в школьный образовательный стандарт. Количественные критерии успеваемости определяют сдвиги в физической подготовленности, складывающиеся из показателей развития основных физических способностей: силовых, скоростных, координационных, выносливости, гибкости и их сочетаний, что отражает направленность и уровни реализуемых образовательных программ.

Осуществляя оценивание подготовленности по физической культуре, учителя реализуют не только собственно оценочную, но и стимулирующую и воспитывающую функции, учитывая темп (динамику изменения развития физических качеств за определенный период времени, а не в данный момент) и индивидуальные особенности учащихся (типы телосложения, психические и физиологические особенности). При этом учителю необходимо быть максималнотактичным, внимательным, не унижать человеческое достоинство обучающегося, заботясь о повышении и дальнейшем развитии интереса к физической культуре.

Итоговая отметка выставляется учащимся за овладение темы, раздела, за четверть (в старших классах — за полугодие), за учебный год. Она включает в себя текущие отметки, полученные учащимися за овладение всеми составляющими успеваемости: знаниями, двигательными умениями навыками, а также отражает сдвиги в развитии физических способностей, умений осуществлять физкультурно-оздоровительную деятельность.

Критерии оценивания успеваемости по базовым составляющим физической подготовки учащихся:

I. Знания

При оценивании знаний по предмету «Физическая культура» учитываются такие показатели: глубина, полнота, аргументированность, умение использовать их применительно к конкретным случаям и занятиям физическими упражнениями.

С целью проверки знаний используются следующие методы: опрос, проверочные беседы (без вызова из строя), тестирование. Оценка 5	Оценка 4	Оценка 3	Оценка 2
За ответ, в котором учащийся демонстрирует глубокое	За тот же ответ, если в нём содержатся	За ответ, в котором отсутствует логическая последовательность,	За не понимание и незнание материала программы

II. Техника владения двигательными умениями и навыками

Для оценивания техники двигательными умениями и навыками используются следующие методы: наблюдение, вызов из строя для показа, выполнение упражнений и комбинированный метод. Оценка 5	Оценка 4	Оценка 3	Оценка 2
--	----------	----------	----------

<p>Движение или отдельные его элементы выполнены правильно, с соблюдением всех требований, без ошибок, легко, свободно, чётко, с отличной осанкой, в надлежащем ритме; ученик понимает сущность движения, его назначение, может разобраться в движении, объяснить, как оно выполняется, и продемонстрировать в нестандартных условиях; может определить и исправить ошибки, допущенные другим учеником; уверенно выполнять учебный норматив</p>	<p>При выполнении ученик действует так же, как и в предыдущем случае, но допустил не более двух незначительных ошибок</p>	<p>Двигательное действие в основном выполнено правильно, но допущена одна грубая я или несколько мелких ошибок, приведших к скованности движений, неуверенности. Учащийся не может выполнить движение в нестандартных и сложных в соревновании с уроком условиях</p>	<p>Движение или отдельные его элементы выполнены неправильно, допущено более двух значительных или одна грубая ошибка</p>
---	---	--	---

III. Владение способами

и умениями осуществлять физкультурно-оздоровительную деятельность³⁹

Оценка 5	Оценка 4	Оценка 3	Оценка 2
Учащийся умеет:	Учащийся:	Более половины	Учащийся не
-самостоятельно организовать место занятий;	-организует место занятий в основном самостоятельно,	видов самостоятельной деятельности выполнены с	может выполнить самостоятель
-подбирать средства и инвентарь и применять их в конкретных условиях;	лишь с незначительной помощью;	помощью учителя или не выполняется	но ни один из пунктов
-контролировать ход выполнения деятельности и оценивать итоги	-допускает незначительные ошибки в подборе средств;	один из пунктов	

-контролирует ход
выполнения
деятельности и
оценивает итоги

IV. Уровень физической подготовленности учащихся	Оценка 5	Оценка 4	Оценка 3	Оценка 2
---	----------	----------	----------	----------

<p>Исходный показатель соответствует высокому уровню подготовленности, предусмотренному обязательным минимумом подготовки и программой физического воспитания, которая отвечает требованиям государственного стандарта и обязательного минимума</p>	<p>Исходный показатель соответствует среднему уровню подготовленности и достаточному темпу прироста</p>	<p>Исходный показатель соответствует низкому уровню подготовленности и незначительному приросту</p>	<p>Учащийся не выполняет государственный стандарт, нет темпа роста показателей физической подготовленности и</p>
---	---	---	--

(При оценке физической подготовленности приоритетным показателем является темп прироста результатов. Задание учителя по улучшению показателей физической подготовленности (темп прироста) должны представлять определённую трудность для каждого учащегося, но быть реально выполнимыми. Достижение этих сдвигов при условии систематических занятий даёт основание учителю для выставления высокой оценки).

Общая оценка успеваемости складывается по видам программ путём сложения конечных оценок, полученных учеником по всем видам движений, и оценок за выполнение контрольных упражнений.

Оценка успеваемости за учебный год производится на основании оценок за учебные четверти с учётом общих оценок по отдельным

разделам программы. При том преимущественное значение имеют оценки за умения и навыки осуществлять собственно двигательную, физкультурно-оздоровительную деятельность.

Музыка.

По предмету «Музыка» учебные достижения учащихся проводятся по итогам учебных триместров и учебного года, что отражает качественный уровень освоения рабочей учебной программы.

В качестве форм контроля могут использоваться творческие задания, анализ музыкальных произведений, музыкальные викторины, тесты, кроссворды, терминологические диктанты, защита проектов, рефератов, презентаций.

При оценивании успеваемости ориентирами для учителя являются конкретные требования к учащимся, представленные в программе каждого класса и примерные нормы оценки знаний и умений. Учебная программа предполагает освоение учащимися различных видов музыкальной деятельности: хорового пения, слушания музыкальных произведений, импровизации, коллективного музицирования.

Слушание музыки

На уроках проверяется и оценивается умение учащихся слушать музыкальные произведения, давать словесную характеристику их содержанию и средствам музыкальной выразительности, умение сравнивать, обобщать; знание музыкальной литературы.

Учитывается: степень раскрытия эмоционального содержания музыкального произведения через средства музыкальной выразительности; самостоятельность в разборе музыкального произведения; умение учащегося сравнивать произведения и

делать самостоятельные обобщения на основе полученных знаний.

Критерии оценки:

Отметка «5»

Дан правильный и полный ответ, включающий характеристику содержания музыкального произведения, средств музыкальной выразительности, ответ самостоятельный;

Отметка «4»

Ответ правильный, но неполный: дана характеристика содержания музыкального произведения, средств музыкальной выразительности с наводящими (1-2) вопросами учителя; Отметка «3»

Ответ правильный, но неполный, средства музыкальной выразительности раскрыты недостаточно, допустимы несколько наводящих вопросов учителя;

Отметка «2»

Ответ обнаруживает незнание и непонимание учебного материала. Отметка «1» -Ученик не приступает к выполнению заданий

Хоровое пение.

Для оценивания качества выполнения учениками певческих заданий необходимо предварительно провести индивидуальное прослушивание каждого ребёнка, чтобы иметь данные о диапазоне его певческого голоса.

Учёт полученных данных, с одной стороны, позволит дать более объективную оценку качества выполнения учеником певческого задания, с другой стороны - учесть при выборе задания индивидуальные особенности его музыкального развития и, таким

образом, создать наиболее благоприятные условия опроса. Так, например, предлагая ученику исполнить песню, нужно знать рабочий диапазон его голоса и, если он не соответствует диапазону песни, предложить ученику исполнить его в другой, более удобной для него тональности или исполнить только фрагмент песни: куплет, припев, фразу.

Критерии оценки:

Отметка «5»

Знание мелодической линии и текста песни, чистое интонирование и ритмически точное исполнение, выразительное исполнение;

Отметка «4»

Знание мелодической линии и текста песни, в основном чистое интонирование, ритмически правильное, пение недостаточно выразительное;

Отметка «3»

Допускаются отдельные неточности в исполнении мелодии и текста песни, неуверенное и не вполне точное, иногда фальшивое исполнение, есть ритмические неточности, пение невыразительное;

Отметка «2»

Исполнение неуверенное, фальшивое.

Отметка «1» - Ученик не приступает к выполнению заданий

Музыкальная терминология Критерии оценки:

Отметка «5»

Твердое знание терминов и понятий, умение применять это значение на практике.

Отметка «4»

Неточность в формулировках терминов и понятий, умение частично применять их на практике.

Отметка «3»

Слабое (фрагментарное) знание терминов и понятий, неумение использовать их на практике.

Отметка «2»

Незнание терминов и понятий, отсутствие навыков использования их на практике. Отметка «1»

Отказ от ответа.

Критерии оценивания устного ответа:

Отметка «5»

Учащиеся правильно излагают изученный материал;

Анализирует произведения музыки, живописи, графики, архитектуры, дизайна, скульптуры;

Выделяет особенности образного языка конструктивных видов искусства, единства функционального художественно-образных начал и их социальную роль;

Знает основные этапы развития и истории музыки, архитектуры, дизайна, живописи и т.д., тенденции современного конструктивного искусства.

Отметка «4»

Учащиеся полностью овладели программным материалом, но при изложении его допускает неточности второстепенного характера.

Отметка «3»

Учащийся слабо справляется с поставленным вопросом; Допускает неточности в изложении изученного материала.

Отметка «2»

Учащийся допускает грубые ошибки в ответе. Не справляется с поставленной целью урока.

Отметка «1» -Ученик не приступает к выполнению заданий

Музыкальная викторина Критерии

оценки:

Отметка «5»

Все музыкальные номера отгаданы учащимся верно; Отметка «4»

Два музыкальных произведения отгаданы не верно;

Отметка «3»

Четыре музыкальных номера не отгаданы;

Отметка «2»

Пять и более музыкальных номеров не отгаданы учащимся.

Отметка «1» -Ученик не приступает к выполнению заданий

Оценка тестовой работы.

Отметка «5»

При выполнении 100-90% объёма работы

Отметка «4»

При выполнении 89 - 76% объёма работы

Отметка «3»

При выполнении 75 - 50% объёма работы

Отметка «2»

При выполнении 49 - 0 % объёма работы

Отметка «1» -Ученик не приступает к выполнению заданий Оценка реферата.

Отметка «5»

Работа содержательна, логична, изложение материала аргументировано, сделаны общие выводы по теме.

Показано умение анализировать различные источники, извлекать из них информацию.

Показано умение систематизировать и обобщать информацию, давать ей критическую оценку.

Работа демонстрирует индивидуальность стиля автора.

Работа оформлена в соответствии с планом, требованиями к реферату, грамотно.

Отметка «4»

Работа содержательна, изложение материала аргументировано, сделаны общие выводы по выбранной теме, но изложение недостаточно систематизировано и последовательно.

Показано умение анализировать различные источники информации, но работа содержит отдельные неточности.

Показано умение систематизировать и обобщать информацию, давать ей критическую оценку.

Работа оформлена в соответствии с планом, но не соблюдены все требования по оформлению реферата (неправильно сделаны ссылки, ошибки в списке библиографии).

Отметка «3»

Тема реферата раскрыта поверхностно.

Изложение материала непоследовательно.

Слабая аргументация выдвинутых тезисов.

Не соблюдены требования к оформлению реферата (отсутствуют сноски, допущены ошибки, библиография представлена слабо).

Отметка «2»

Тема реферата не раскрыта.

Работа оформлена с грубыми нарушениями требований к реферату.

Отметка «1» - Ученик не приступает к выполнению заданий

Оценка проектной работы.

Отметка «5»

Правильно поняты цель, задачи выполнения проекта.

Соблюдена технология исполнения проекта.

Проявлены творчество, инициатива.

Предъявленный продукт деятельности отличается высоким качеством исполнения, соответствует заявленной теме.

Отметка «4»

1. Правильно поняты цель, задачи выполнения проекта.

2. Соблюдена технология исполнения проекта, но допущены незначительные ошибки, неточности в оформлении.

3. Проявлено творчество.

4. Предъявленный продукт деятельности отличается высоким качеством исполнения, соответствует заявленной теме.

Отметка «3»

1. Правильно поняты цель, задачи выполнения проекта.

2. Допущены нарушения в технологии исполнения проекта, его оформлении.

3. Не проявлена самостоятельность в исполнении проекта.

Отметка «2»

1. Проект не выполнен или не завершен.

Отметка «1» - Ученик не приступает к выполнению заданий Требования к ведению тетради В тетрадь записываются:

1. Темы уроков.

2. Имена композиторов, даты их жизни, иногда краткая информация об их творчестве и созданных произведениях.

3. Названия звучащих на уроках произведений и краткая информация об их создании.

4. Названия и авторы разучиваемых песен.

5. Сложно запоминающиеся тексты песен.

6. Музыкальные впечатления.

7. Сообщения, выполняемые учащимися по желанию (по темам отдельных уроков.)

8. В конце тетради ведется словарь музыкальных терминов, который пополняется из год в год.

Тетрадь должна вестись аккуратно, может быть оформлена иллюстрациями, рисунками, портретами композиторов (в связи с записываемыми темами).

Тетрадь, таким образом, является рукотворным индивидуальным мини-учебником, куда ученик записывает нужную информацию, которую ему предстоит запомнить.

Тетрадь проверяется учителем один раз в триместр.

Оценка выставляется за:

1. Ведение тетради (эстетическое оформление), наличие всех тем, аккуратность.

2. Ведение словаря

3. Выполненное домашнее задание.

4. Самостоятельную письменную работу по карточкам: блицпрос (тесты), игра «Угадай мелодию».

Существует достаточно большой перечень форм работы, который может быть выполнен обучающимися и соответствующим образом оценен учителем.

1. Работа по карточкам (знание музыкального словаря)

2. Кроссворды.

3. Рефераты и творческие работы по специально заданным темам или по выбору обучающегося.

4. Блиц-ответы (письменно) по вопросам учителя на повторение и закрепление темы.

Примерный характер оценок предполагает, что при их использовании следует учитывать цели контроля успеваемости,

индивидуальные особенности школьников, содержание и характер труда.

Система оценивания обучающихся по ИЗО

На уроках изобразительного искусства оценивается как уровень восприятия учащимися произведений искусства и явлений культуры, так и уровень выполнения практических заданий. Причем решающую роль при выставлении отметки играет оценивание художественно- творческой деятельности в силу практического характера занятий по изобразительному искусству. Отметка по изобразительному искусству должна быть стимулирующей, поддерживающей интерес к изучению предмета. Задачей оценки является анализ результата или хода деятельности. Конечный момент оценки - определение путей совершенствования творчества учащихся. При оценке детского рисунка следует учитывать индивидуальность ученика. Начинать оценку следует с положительной характеристики работы. Оценка может иметь место на различных этапах урока в начале занятия, в ходе самостоятельной работы детей, в конце урока. Творчество как один из факторов, учитываемых при оценке, складывается из: возрастных особенностей деятельности ученика, качеств его личности, элементов творчества в рисунке.

С учетом современных требований оценочной деятельности в начальной и общей школе учитель использует словесную оценку (оценочное суждение) и цифровую оценку (отметку). Словесная оценка — это краткая характеристика результатов работы ученика на уроке изобразительного искусства. Эта форма оценочного суждения позволяет раскрыть перед учеником результаты его деятельности, проанализировать его возможности и прилежание. Особенностью словесной оценки является ее содержательность,

анализ работы школьника (правильно ли, аккуратно ли, красиво ли), четкая фиксация (прежде всего!) успешных результатов и раскрытие причин неудач. Причем эти причины не должны касаться личных характеристик учащихся («не внимателен», «не старался», «поленился»).

Анализ учебных и творческих работ учащихся на уроках ИЗО:

Правильное понимание поставленных задач при выполнении учебных и творческих работ.

Раскрытие темы:

осмысление темы и достижение образной точности; импровизация и использование собственных впечатлений при выполнении работы; оригинальность замысла.

Композиция

знание, понимание и применение на практике основных законов композиции; органичность и целостность композиционного решения. Рисунок

владение основами изобразительной грамоты

(умение последовательного выполнения работы в заданном формате, передачи пропорций и характера изображаемого объекта, выявление конструктивных и пластических особенностей формы и объема посредством светотеневой проработки и расположения в пространстве, передачи тональных отношений при сохранении цельности изображения).

В зависимости от поставленных задач: степень сходства

изображения с предметами реальной действительности (реалистический рисунок);

умение решать задачи, основанные на ассоциативном восприятии окружающего мира через трансформацию

природных и искусственных форм. Цветовое решение

знание ключевых понятий цветоведения из области физических основ цвета и основ его зрительного восприятия;

умение использовать типы колорита для создания цветовой гармонии.

Техника исполнения

умение использовать основные изобразительные средства выражения замысла: точка, штрих, линия, пятно, цвет, тон, фактура;

владение различными техниками и приемами в области изобразительного искусства; использование современных материалов; наличие культуры исполнительского мастерства.

Контроль за выполнением Рабочей программы осуществляется по следующим параметрам качества:

1) степень самостоятельности учащихся при выполнении заданий; 2) характер деятельности (репродуктивная, творческая); 3) качество выполняемых работ и итогового рисунка.

Оценочное суждение сопровождает любую отметку в качестве заключения по существу работы.

При оценке выполнения практических заданий учитель руководствуется следующими критериями: качество выполнения изучаемых на уроке приемов рисования и работы в целом; степень самостоятельности;

уровень творческой деятельности (репродуктивный, частично продуктивный, продуктивный).

Предпочтение следует отдавать качественной оценке деятельности каждого ребенка на уроке, его творческим находкам.

Практические задания (индивидуальное задание):

Отметка «5» — уровень выполнения требований высокий, отсутствуют ошибки в разработке композиции, работа отличается грамотно продуманной цветовой гаммой, все объекты связаны

между собой, верно переданы пропорции и размеры, при этом использованы интегрированные знания из различных разделов для решения поставленной задачи; правильно применяются приемы и изученные техники изображения. Работа выполнена в заданное время, самостоятельно, с соблюдением технологической последовательности, качественно и творчески.

Отметка «4» — уровень выполнения требований хороший, но допущены незначительные ошибки в разработке композиции, есть нарушения в передаче пропорций и размеров; обучающийся допустил малозначительные ошибки, но может самостоятельно исправить ошибки с небольшой подсказкой учителя. Работа выполнена в заданное время, самостоятельно.

Отметка «3» — уровень выполнения требований достаточный, минимальный; допущены ошибки в разработке композиции, в передаче пропорции и размеров; владеет знаниями из различных разделов, но испытывает затруднения в их практическом применении при выполнении рисунка; понимает последовательность создания рисунка, но допускает отдельные ошибки; работа не выполнена в заданное время, с нарушением технологической последовательности;

Отметка «2» — ученик не знает основных элементов процесса рисования, не умеет пользоваться дополнительным материалом, не владеет даже минимальными фактическими знаниями, умениями и навыками, определенными в образовательном стандарте.

Отметка «1» — ученик не приступил к выполнению заданий.

Устный ответ:

Отметка «5» — учащийся полностью усвоил учебный материал, может изложить его своими словами, самостоятельно

подтверждает ответ конкретными примерами, правильно и обстоятельно отвечает на дополнительные вопросы учителя. Отметка «4» — учащийся в основном усвоил учебный материал, допускает незначительные ошибки в его изложении, подтверждает ответ конкретными примерами, правильно отвечает на дополнительные вопросы.

Отметка «3» — учащийся не усвоил существенную часть учебного материала, допускает значительные ошибки в его изложении своими словами, затрудняется подтвердить ответ конкретными примерами, слабо отвечает на дополнительные вопросы учителя.

Отметка «2» — учащийся полностью не усвоил учебный материал, не может изложить его своими словами, не может привести конкретные примеры, не может ответить на дополнительные вопросы учителя. Отметка «1» — ученик отказался от ответа.

Отметка за теоретические знания (проверочные работы)

5 — «отлично» - ученик ответил на вопросы, что составило 100% - 80%;

4 — «хорошо» - ученик ответил на вопросы, что составило 79% - 51%;

3 — «удовлетворительно» - ученик ответил на вопросы, что составило 50% - 30%;

- «неудовлетворительно» ученик ответил на вопросы, что составило менее 30%.

1-ученик не приступил к выполнению заданий.

Система оценивания обучающихся по ОБЖ

Преподавание ОБЖ, как и других предметов, предусматривает индивидуально - тематический контроль знаний учащихся.

Причем при проверке уровня усвоения материала по каждой достаточно большой теме обязательным является оценивание двух основных элементов: теоретических знаний и умений применять их при выборе практических.

Для контроля знаний по ОБЖ используются различные виды работ (тесты, экспресс - опросы, самостоятельные, проверочные, контрольные, практические, ситуационные задачи).

Отметка устных ответов учащихся.

Отметка «5» ставится в том случае, если учащийся показывает верное понимание рассматриваемых вопросов, дает точные формулировки и истолкование основных понятий, строит ответ по собственному плану, сопровождает рассказ примерами, умеет применить знания в новой ситуации при

выполнении практических заданий; может установить связь между изучаемым и ранее изученным материалом по курсу ОБЖ, а также с материалом, усвоенным при изучении других предметов. Отметка «4» ставится, если ответ

ученика удовлетворяет основным требованиям к ответу на оценку «5», но дан без использования собственного плана, новых примеров, без применения знаний в новой ситуации, без использования связей с ранее изученным материалом и материалом, усвоенным при изучении других предметов; если учащийся допустил одну ошибку или не более двух недочетов и может их исправить самостоятельно или с небольшой помощью учителя.

Отметка «3» ставится, если учащийся правильно понимает суть рассматриваемого вопроса, но в ответе имеются отдельные пробелы в усвоении вопросов курса ОБЖ, не препятствующие дальнейшему усвоению программного материала; умеет применять полученные знания при решении простых задач с использованием стереотипных решений, но затрудняется при решении задач, требующих более глубоких подходов в оценке явлений и событий; допустил не более одной грубой ошибки и двух недочетов, не более одной грубой и одной негрубой ошибки, не более

двух-трех негрубых ошибок, одной негрубой ошибки и трех недочетов; допустил четыре или пять недочетов.

Отметка «2» ставится, если учащийся не овладел основными знаниями и умениями в соответствии с требованиями программы и допустил больше ошибок и недочетов, чем необходимо для Отметки 3.

Отметка «1» ставится, если ученик обнаруживает полное незнание или непонимание материала

При оценивании устных ответов учащихся целесообразно проведение поэлементного анализа ответа на основе программных требований к основным знаниям и умениям учащихся, а также структурных элементов некоторых видов знаний и умений, усвоение которых целесообразно считать обязательными результатами обучения.

Отметка письменных контрольных работ.

Отметка «5» ставится за работу, выполненную полностью без ошибок и недочетов.

Отметка «4» ставится за работу, выполненную полностью, но при наличии в ней не более одной негрубой ошибки и одного недочета, не более трех недочетов.

Отметка «3» ставится, если ученик правильно выполнил не менее $\frac{2}{3}$ всей работы или допустил не более одной грубой ошибки и двух недочетов, не более одной грубой и одной негрубой ошибки, не более трех негрубых ошибок, одной негрубой ошибки и трех недочетов, при наличии четырех-пяти недочетов.

Отметка «2» ставится, если число ошибок и недочетов превысило норму для Отметки 3 или правильно выполнено менее $\frac{2}{3}$ всей работы.

Отметка «1» ставится, если ученик обнаруживает полное незнание или непонимание материала Отметка практических работ.

Отметка «5» ставится, если учащийся выполняет практическую работу в полном объеме с соблюдением необходимой последовательности действий, самостоятельно и правильно выбирает необходимое оборудование; все приемы проводит в условиях и режимах, обеспечивающих получение правильных результатов и выводов; соблюдает требования правил техники безопасности.

Отметка «4» ставится, если выполнены требования к оценке 5, но было допущено два- три недочета, не более одной негрубой ошибки и одного недочета.

Отметка «3» ставится, если работа выполнена не полностью, но объем выполненной части таков, что позволяет получить правильный результат и вывод; если в ходе выполнения приема были допущены ошибки.

Отметка «2» ставится, если работа выполнена не полностью и объем выполненной части работ не позволяет сделать правильных выводов; если приемы выполнялись неправильно.

Отметка «1» ставится, если ученик обнаруживает полное незнание или непонимание материала

Во всех случаях Отметка снижается, если ученик не соблюдал правила техники безопасности.

Система оценивания обучающихся по курсам учебного плана в части, формируемой участниками образовательных отношений:

Система оценивания результатов – безотметочная в течение всего учебного года.

Оцениванию не подлежат: темп работы ученика, личностные качества школьников, своеобразие их психических процессов (особенности памяти, внимания, восприятия, темп деятельности и др.).

Оцениванию подлежат индивидуальные учебные достижения обучающихся (сравнение сегодняшних достижений

ребенка с его собственными вчерашними достижениями). Положительно оценивается каждый удавшийся шаг ребенка, попытка (даже неудачная) самостоятельно найти ответ на вопрос.

Для оперативного контроля знаний и умений по курсу можно использовать систематизированные упражнения и тестовые задания разных типов, а также творческие работы учащихся.

В случае невыполнения теста с обучающимися проводится работа над ошибками, выполняется повторное тестирование.

Творческая работа учащегося оценивается после ее предоставления (устного или письменного). Учитель выставляет отметки:

«зачет» - за качественное выступление, которое включает объём, глубину знаний по выбранной теме, наглядность, умение отвечать на вопросы, культуру речи выступающего и чувство времени.

«незачет» - если материал творческой работы не соответствует заданной теме, раскрыт поверхностно, требования по выполнению проекта не выполнены.

В случае получения оценки: «незачет», с обучающимися проводится работа над ошибками, выполняется повторная творческая работа.

По итогам четверти, учебного года обучающиеся аттестуются или не аттестуются («зачет». «незачет»). Запись в журнале «зачет» / «незачет» отражает факт выполнения учеником программы по учебному предмету: Менее 50% -недопустимый – «незачет»

50% -69% - допустимый уровень- «зачет»

70% -80% - оптимальный уровень- «зачет»

81% -100% - высокий уровень- «зачет»

